

DELIBERAZIONE DEL DIRETTORE GENERALE

28/05/2018, n. 880

Il Direttore generale di questa Azienda U.L.S.S. dott. Francesco Benazzi, nominato con D.P.G.R. 30 dicembre 2015 n. 191, integrato con D.P.G.R. 30 dicembre 2016 n. 157, coadiuvato da:

Direttore amministrativo
Direttore sanitario
Direttore dei servizi socio-sanitari

- Dott.ssa Annamaria Tomasella
- Dott. Marco Cadamuro Morgante
- Dott. Pietro Paolo Faronato

ha adottato la seguente deliberazione:

OGGETTO

BILANCIO DI ESERCIZIO 2017

OGGETTO: BILANCIO DI ESERCIZIO 2017

Il Dirigente proponente, dott.ssa Patrizia Favero, Dirigente Incaricato dell'U.O.C. Contabilità e Bilancio, Responsabile del procedimento, verificata la compatibilità con le norme nazionali, regionali e regolamenti vigenti in materia, relaziona al Direttore Generale quanto di seguito riportato:

premesso che:

Con nota prot.n. 4493 del 10 aprile 2018 il direttore dell'UOC Servizio Economico Finanziario dell'Azienda Zero ha definito gli indirizzi ed i riferimenti contabili cui attenersi per una redazione omogenea ed uniforme della documentazione afferente al bilancio d'esercizio 2017;

Con la D.G.R.V. n. 1810 del 10 novembre 2017, la Regione del Veneto ha approvato l'assegnazione dei finanziamenti per l'erogazione dei livelli essenziali di assistenza anno 2017 delle Aziende Sanitarie e con DGR 2231 del 29 dicembre 2017 tali risorse sono state oggetto di integrazione;

Sulla base delle indicazioni fornite con la citata circolare sono stati predisposti il Conto Economico, lo Stato Patrimoniale al 31/12/2017 nel rispetto delle disposizioni del Decreto Legislativo n. 118 del 23/6/2011 ed in conformità al piano dei conti e dello schema di bilancio adottato dalla Regione Veneto;

Con deliberazione del direttore generale n. 706 del 30 aprile 2018 sono stati approvati il conto economico e lo stato patrimoniale, gestione sanitaria e sociale dei distretti di Asolo, Pieve di Soligo e Treviso, già depositato sul portale della Regione Veneto secondo le scadenze indicate dalla circolare prot.n. 4493 del 10 aprile 2018 sopra citata;

Dato atto che, così come previsto dalla legge regionale 14 settembre 1994, n. 55, e dal decreto legislativo 23 giugno 2011, n. 118, la situazione patrimoniale è stata puntualmente descritta nella nota integrativa, alla quale si rinvia per valutazioni più approfondite delle varie componenti, mentre i fatti di gestione sono stati analizzati nella relazione sulla gestione del direttore generale;

Dato atto che il collegio sindacale ha redatto la relazione al bilancio di esercizio 2017 allegata al presente provvedimento;

Dato atto che i modelli CE e SP sono stati caricati sui portali regionali entro le tempistiche previste;

Evidenziato che il conto economico d'esercizio dell'anno 2017 chiude con un utile di esercizio di €1.497.373,86 per l'area sanitaria mentre l'area sociale chiude in pareggio, come da sintesi sotto riportata:

CONTO ECONOMICO	AREA SANITARIA	AREA SOCIALE	TOTALE
<u>RISULTATO DI ESERCIZIO</u>	<u>1.497.373,86</u>	<u>0,00</u>	<u>1.497.373,86</u>
<u>Risultato prima delle imposte (A - B +/- C +/- D +/- E)</u>	<u>31.854.095,61</u>	<u>450.945,37</u>	<u>32.305.040,98</u>
<u>Totale valore della produzione (A)</u>	<u>1.592.043.702,48</u>	<u>35.599.190,26</u>	<u>1.627.642.892,74</u>
<u>Totale costi della produzione (B)</u>	<u>1.555.142.673,06</u>	<u>34.831.097,87</u>	<u>1.589.973.770,93</u>
<u>Totale proventi e oneri finanziari (C)</u>	<u>-370.617,82</u>	<u>0,00</u>	<u>-370.617,82</u>
<u>Totale rettifiche di valore di attività finanziarie (D)</u>	<u>393.372,38</u>	<u>0,00</u>	<u>393.372,38</u>

Totale proventi e oneri straordinari (E)	<u>-5.069.688,37</u>	<u>-317.147,02</u>	<u>-5.386.835,39</u>
Totale imposte e tasse	<u>30.356.721,75</u>	<u>450.945,37</u>	<u>30.807.667,12</u>

e che lo Stato Patrimoniale al 31/12/2017 riporta la seguente situazione di sintesi rispettivamente per l'area sanitaria e per l'area sociale:

STATO PATRIMONIALE	AREA SANITARIA	AREA SOCIALE	TOTALE
TOTALE ATTIVO	<u>880.743.495,13</u>	<u>32.499.918,26</u>	<u>913.243.413,39</u>
A) IMMOBILIZZAZIONI	<u>330.785.277,87</u>	<u>2.660.509,55</u>	<u>333.445.787,42</u>
B) ATTIVO CIRCOLANTE	<u>543.587.018,86</u>	<u>29.839.408,71</u>	<u>573.426.427,57</u>
C) RATEI E RISCONTI ATTIVI	<u>6.371.198,40</u>	<u>0,00</u>	<u>6.371.198,40</u>
D) CONTI D'ORDINE	<u>1.058.466.015,71</u>	<u>0,00</u>	<u>1.058.466.015,71</u>
TOTALE PASSIVO	<u>880.743.495,13</u>	<u>32.499.918,26</u>	<u>913.243.413,39</u>
A) PATRIMONIO NETTO	<u>445.814.995,79</u>	<u>3.495.173,11</u>	<u>449.310.168,90</u>
B) FONDI PER RISCHI E ONERI	<u>84.379.424,59</u>	<u>4.394.966,72</u>	<u>88.774.391,31</u>
C) TRATTAMENTO FINE RAPPORTO	<u>10.019.702,69</u>	<u>0,00</u>	<u>10.019.702,69</u>
D) DEBITI	<u>337.332.802,32</u>	<u>24.609.778,43</u>	<u>361.942.580,75</u>
E) RATEI E RISCONTI PASSIVI	<u>3.196.569,74</u>	<u>0,00</u>	<u>3.196.569,74</u>
F) CONTI D'ORDINE	<u>1.058.466.015,71</u>	<u>0,00</u>	<u>1.058.466.015,71</u>

Visti gli elaborati allegati al presente provvedimento:

- stato patrimoniale al 31/12/2017 (schema regionale – allegato 1);
- conto economico 2017 (schema regionale – allegato 2);
- stato patrimoniale al 31/12/2017 schema interno (allegato 3);
- conto economico 2017 schema interno (allegato 4);
- nota integrativa area sanitaria (allegato 5);
- nota integrativa area sociale (allegato 6);
- relazione della gestione, contenete il rendiconto finanziario (allegato 7);
- prospetti SIOPE degli incassi, dei pagamenti e degli indicatori per codice gestionale area sanitaria (allegato 8);
- prospetti SIOPE degli incassi, dei pagamenti e degli indicatori per codice gestionale area sociale distretto di Asolo (allegato 9);
- prospetti SIOPE degli incassi, dei pagamenti e degli indicatori per codice gestionale area sociale distretto di Pieve di Soligo (allegato 10);
- prospetti SIOPE degli incassi, dei pagamenti e degli indicatori per codice gestionale area sociale distretto di Treviso (allegato 11);
- attestazione pagamenti anno 2017, ai sensi art. 41 del d.l. 66/21014 (allegato 12);
- relazione del collegio sindacale (allegato 13);
- prospetti fatturato anno 2017 (allegato 14);

Vista la legge regionale 14 settembre 1994, n. 55, in particolare gli articoli al titolo VII “bilancio d’esercizio”;

Visto il decreto legislativo 23 giugno 2011, n. 118, recante “Disposizioni in materia di armonizzazione dei sistemi contabili e degli schemi di bilancio delle Regioni, degli enti locali e dei loro organismi, a norma degli articoli 1 e 2 della legge 5 maggio 2009, n. 42.”;

IL DIRETTORE GENERALE

Vista l'attestazione con cui i responsabili proponenti assicurano l'avvenuta e regolare istruttoria della pratica;

Preso atto della nota della circolare n. 4493 del 10 aprile 2018 con la quale il direttore dell'UOC Servizio Economico Finanziario dell'Azienda Zero ha definito gli indirizzi ed i riferimenti contabili cui attenersi per una redazione omogenea ed uniforme della documentazione afferente al bilancio d'esercizio 2017;

Acquisito il parere favorevole del Direttore amministrativo, sanitario e dei servizi sociali e della funzione territoriale per le parti di rispettiva competenza;

DELIBERA

1. di approvare, con riferimento al bilancio d'esercizio 2017 i seguenti allegati, parte integrante del presente provvedimento:
 - stato patrimoniale al 31/12/2017 (schema regionale – allegato 1);
 - conto economico 2017 (schema regionale – allegato 2);
 - stato patrimoniale al 31/12/2017 schema interno (allegato 3);
 - conto economico 2017 schema interno (allegato 4);
 - nota integrativa area sanitaria (allegato 5);
 - nota integrativa area sociale (allegato 6);
 - relazione della gestione, contenete il rendiconto finanziario (allegato 7);
 - prospetti SIOPE degli incassi, dei pagamenti e degli indicatori per codice gestionale area sanitaria (allegato 8);
 - prospetti SIOPE degli incassi, dei pagamenti e degli indicatori per codice gestionale area sociale distretto di Asolo (allegato 9);
 - prospetti SIOPE degli incassi, dei pagamenti e degli indicatori per codice gestionale area sociale distretto di Pieve di Soligo (allegato 10);
 - prospetti SIOPE degli incassi, dei pagamenti e degli indicatori per codice gestionale area sociale distretto di Treviso (allegato 11);
 - attestazione pagamenti anno 2017, ai sensi art. 41 del d.l. 66/2014 (allegato 12);
 - verbale del collegio sindacale (allegato 13);
 - prospetti fatturato anno 2017 (allegato 14);
2. di dare atto che i risultati del bilancio d'esercizio 2017 sono in linea con quanto previsto dagli atti di programmazione regionale;
3. di dare atto che per l'area sociale dei distretti di Asolo, Pieve di Soligo e Treviso il bilancio d'esercizio 2017 presenta un pareggio;
4. di trasmettere il presente provvedimento alla Direzione Programmazione Economico Finanziaria SSR così come previsto dalla circolare n. 4493 del 10 aprile 2018 citata in premessa;
5. di trasmettere il presente provvedimento alla rappresentanza della Conferenza dei Sindaci, ai sensi dell'art. 26, comma 3, della L.R. n. 55/94
6. di dare atto che la presente deliberazione diventa esecutiva dalla data di adozione.

Deliberazione 28/05/2018, n. 880

Documento firmato elettronicamente secondo la normativa vigente.

Per il parere di competenza:

Il Direttore amministrativo	n.ro certificato: 2585B80B2A04F471	Firmatario: Dott.ssa Annamaria Tomasella
Il Direttore sanitario	n.ro certificato: 4799F7C552482996	Firmatario: Dott. Marco Cadamuro Morgante
Il Direttore dei servizi socio-sanitari	n.ro certificato: 359046E594CFE2F7	Firmatario: Dott. Pietro Paolo Faronato

Il Direttore Generale
Dott. Francesco Benazzi
n.ro certificato: 0A374A2C08064C79

La presente deliberazione viene:

- affissa all'albo Aziendale per quindici giorni consecutivi da oggi
- inviata in data odierna al Collegio Sindacale

Treviso, 06/06/2018 SERVIZIO AFFARI GENERALI Il Funzionario
n.ro certificato: 5A233DABCE63DF1F Firmatario: Cristina Canella

La presente deliberazione è divenuta esecutiva il 28/05/2018

Treviso, 28/05/2018 SERVIZIO AFFARI GENERALI Il Funzionario
n.ro certificato: 5A233DABCE63DF1F Firmatario: Cristina Canella

La presente deliberazione viene inviata a:

Uffici/Servizi:

U.O.C. Contabilità e bilancio

		Area Sanitaria	Area Sociale
TA	TA (TOTALE ATTIVO)	880.743.495,13	32.499.918,26
AAZ999	A) IMMOBILIZZAZIONI	330.785.277,87	2.660.509,55
AAA000	A.I) IMMOBILIZZAZIONI IMMATERIALI	13.074.864,33	1.130.552,07
AAA010	A.I.1) Costi di impianto e di ampliamento	0,00	0,00
AAA020	A.I.1.a) Costi di impianto e di ampliamento	57.275,07	0,00
AAA030	A.I.1.b) F.do Amm.to costi di impianto e di ampliamento	57.275,07	0,00
AAA040	A.I.2) Costi di ricerca e sviluppo	91.290,25	0,00
AAA050	A.I.2.a) Costi di ricerca e sviluppo	5.145.958,36	0,00
AAA060	A.I.2.b) F.do Amm.to costi di ricerca e sviluppo	5.054.668,11	0,00
AAA070	A.I.3) Diritti di brevetto e diritti di utilizzazione delle opere d'ingegno	5.754.486,58	6.444,03
AAA080	A.I.3.a) Diritti di brevetto e diritti di utilizzazione delle opere d'ingegno - derivanti dall'attività di ricerca	0,00	0,00
AAA090	A.I.3.b) F.do Amm.to diritti di brevetto e diritti di utilizzazione delle opere d'ingegno - derivanti dall'attività di ricerca	0,00	0,00
AAA100	A.I.3.c) Diritti di brevetto e diritti di utilizzazione delle opere d'ingegno - altri	29.638.653,33	31.332,22
AAA110	A.I.3.d) F.do Amm.to diritti di brevetto e diritti di utilizzazione delle opere d'ingegno - altri	23.884.166,75	24.888,19
AAA120	A.I.4) Immobilizzazioni immateriali in corso e acconti	841.119,17	0,00
AAA121	A.I.4.a) Costi di impianto e di ampliamento	0,00	0,00
AAA122	A.I.4.b) Costi di ricerca, sviluppo	775.670,19	0,00
AAA123	A.I.4.c) Diritti di brevetto e diritti di utilizzazione delle opere d'ingegno	38.586,98	0,00
AAA124	A.I.4.d) Altre immobilizzazioni immateriali	26.862,00	0,00
AAA125	A.I.4.d.1) Concessioni, licenze, marchi e diritti simili	26.862,00	0,00
AAA126	A.I.4.d.2) Migliorie su beni di terzi	0,00	0,00
AAA127	A.I.4.d.2.a) Migliorie su beni di terzi con vincolo di destinazione sanitaria senza termini di scadenza	0,00	0,00
AAA128	A.I.4.d.2.b) Altre migliorie su beni di terzi	0,00	0,00
AAA129	A.I.4.d.3) Pubblicità	0,00	0,00
AAA12a	A.I.4.d.4) Altre immobilizzazioni immateriali	0,00	0,00
AAA130	A.I.5) Altre immobilizzazioni immateriali	6.387.968,33	1.124.108,04
AAA140	A.I.5.a) Concessioni, licenze, marchi e diritti simili	5.500.624,15	330.263,56
AAA150	A.I.5.b) F.do Amm.to concessioni, licenze, marchi e diritti simili	5.500.624,15	290.841,06
AAA160	A.I.5.c) Migliorie su beni di terzi	17.841.952,83	2.057.966,92
AAA161	A.I.5.c.1) Migliorie su beni di terzi con vincolo di destinazione sanitaria senza termini di scadenza	3.673.375,08	1.370.258,14
AAA162	A.I.5.c.2) Altre migliorie su beni di terzi	14.168.577,75	687.708,78
AAA170	A.I.5.d) F.do Amm.to migliorie su beni di terzi	13.369.350,85	973.281,38
AAA171	A.I.5.d.1) F.do Amm.to migliorie su beni di terzi con vincolo di destinazione sanitaria senza termini di scadenza	1.856.284,25	462.933,18
AAA172	A.I.5.d.2) F.do Amm.to altre migliorie su beni di terzi	11.513.066,60	510.348,20
AAA180	A.I.5.e) Pubblicità	0,00	0,00
AAA190	A.I.5.f) F.do Amm.to pubblicità	0,00	0,00
AAA200	A.I.5.g) Altre immobilizzazioni immateriali	5.746.635,37	0,00
AAA210	A.I.5.h) F.do Amm.to altre immobilizzazioni immateriali	3.831.269,02	0,00
AAA220	A.I.6) Fondo Svalutazione immobilizzazioni immateriali	0,00	0,00
AAA230	A.I.6.a) F.do Svalut. Costi di impianto e di ampliamento	0,00	0,00
AAA240	A.I.6.b) F.do Svalut. Costi di ricerca e sviluppo	0,00	0,00
AAA250	A.I.6.c) F.do Svalut. Diritti di brevetto e diritti di utilizzazione delle opere d'ingegno	0,00	0,00
AAA260	A.I.6.d) F.do Svalut. Altre immobilizzazioni immateriali	0,00	0,00
AAA270	A.II) IMMOBILIZZAZIONI MATERIALI	306.465.392,25	1.529.957,48
AAA280	A.II.1) Terreni	10.266.136,77	0,00
AAA290	A.II.1.a) Terreni disponibili	6.001.362,94	0,00
AAA300	A.II.1.b) Terreni indisponibili	4.264.773,83	0,00
AAA310	A.II.2) Fabbricati	248.328.655,84	1.488.242,29
AAA320	A.II.2.a) Fabbricati non strumentali (disponibili)	3.245.704,31	2.365,00
AAA330	A.II.2.a.1) Fabbricati non strumentali (disponibili)	4.646.976,62	2.365,00
AAA331	A.II.2.a.1.a) Fabbricati non strumentali (disponibili)	4.646.976,62	2.365,00
AAA332	A.II.2.a.1.b) Costruzioni leggere non strumentali (disponibili)	0,00	0,00
AAA340	A.II.2.a.2) F.do Amm.to Fabbricati non strumentali (disponibili)	1.401.272,31	0,00
AAA341	A.II.2.a.2.a) F.do Amm.to Fabbricati non strumentali (disponibili)	1.401.272,31	0,00
AAA342	A.II.2.a.2.b) F.do Amm.to Costruzioni leggere non strumentali (disponibili)	0,00	0,00
AAA350	A.II.2.b) Fabbricati strumentali (indisponibili)	245.082.951,53	1.485.877,29
AAA360	A.II.2.b.1) Fabbricati strumentali (indisponibili)	565.426.804,20	2.521.150,89
AAA361	A.II.2.b.1.a) Fabbricati strumentali (indisponibili)	565.351.549,24	2.521.150,89
AAA362	A.II.2.b.1.b) Costruzioni leggere strumentali (indisponibili)	75.254,96	0,00
AAA370	A.II.2.b.2) F.do Amm.to Fabbricati strumentali (indisponibili)	320.343.852,67	1.035.273,60
AAA371	A.II.2.b.2.a) F.do Amm.to Fabbricati strumentali (indisponibili)	320.295.419,14	1.035.273,60
AAA372	A.II.2.b.2.b) F.do Amm.to Costruzioni leggere strumentali (indisponibili)	48.433,53	0,00
AAA380	A.II.3) Impianti e macchinari	17.011.184,37	9.255,95
AAA390	A.II.3.a) Impianti e macchinari	128.037.376,33	110.031,33
AAA391	A.II.3.a.1) Impianti e macchinari - audiovisivi	0,00	0,00
AAA392	A.II.3.a.2) Impianti e macchinari - altro	128.037.376,33	110.031,33
AAA400	A.II.3.b) F.do Amm.to Impianti e macchinari	111.026.191,96	100.775,38

		Area Sanitaria	Area Sociale
AAA401	A.II.3.b.1) F.do Amm.to Impianti e macchinari - audiovisivi	0,00	0,00
AAA402	A.II.3.b.2) F.do Amm.to Impianti e macchinari - altro	111.026.191,96	100.775,38
AAA410	<u>A.II.4) Attrezzature sanitarie e scientifiche</u>	20.715.680,81	5.181,88
AAA420	A.II.4.a) Attrezzature sanitarie e scientifiche	176.958.504,01	64.987,16
AAA430	A.II.4.b) F.do Amm.to Attrezzature sanitarie e scientifiche	156.242.823,20	59.805,28
AAA440	<u>A.II.5) Mobili e arredi</u>	6.165.300,32	3.461,90
AAA450	A.II.5.a) Mobili e arredi	37.391.123,14	424.660,65
AAA460	A.II.5.b) F.do Amm.to Mobili e arredi	31.225.822,82	421.198,75
AAA470	<u>A.II.6) Automezzi</u>	711.096,15	16.535,30
AAA480	A.II.6.a) Automezzi	7.071.629,33	508.489,95
AAA490	A.II.6.b) F.do Amm.to Automezzi	6.360.533,18	491.954,65
AAA500	A.II.7) Oggetti d'arte	6.920,00	0,00
AAA510	<u>A.II.8) Altre immobilizzazioni materiali</u>	2.275.558,93	7.280,16
AAA520	<u>A.II.8.a) Altre immobilizzazioni materiali</u>	61.046.395,28	503.180,32
AAA521	A.II.8.a.1) Macchine d'ufficio	32.371.419,88	333.756,72
AAA522	A.II.8.a.2) Altre immobilizzazioni materiali (altri beni)	28.674.975,40	169.423,60
AAA530	<u>A.II.8.b) F.do Amm.to Altre immobilizzazioni materiali</u>	58.770.836,35	495.900,16
AAA531	A.II.8.b.1) F.do Amm.to Macchine d'ufficio	30.776.224,41	329.653,90
AAA532	A.II.8.b.2) F.do Amm.to Altre immobilizzazioni materiali (altri beni)	27.994.611,94	166.246,26
AAA540	<u>A.II.9) Immobilizzazioni materiali in corso e acconti</u>	984.859,06	0,00
AAA541	A.II.9.a) Terreni	0,00	0,00
AAA542	A.II.9.b) Fabbricati	710.657,78	0,00
AAA543	A.II.9.c) Impianti e macchinari	28.357,01	0,00
AAA544	A.II.9.d) Attrezzature sanitarie e scientifiche	23.365,07	0,00
AAA545	A.II.9.e) Mobili e arredi	0,00	0,00
AAA546	A.II.9.f) Automezzi	219.844,00	0,00
AAA547	A.II.9.g) Oggetti d'arte	0,00	0,00
AAA548	<u>A.II.9.h) Altre immobilizzazioni materiali</u>	2.635,20	0,00
AAA549	A.II.9.h.1) Macchine d'ufficio	2.635,20	0,00
AAA54a	A.II.9.h.2) Altre immobilizzazioni materiali (altri beni)	0,00	0,00
AAA550	<u>A.II.10) Fondo Svalutazione immobilizzazioni materiali</u>	0,00	0,00
AAA560	A.II.10.a) F.do Svalut. Terreni	0,00	0,00
AAA570	A.II.10.b) F.do Svalut. Fabbricati	0,00	0,00
AAA580	A.II.10.c) F.do Svalut. Impianti e macchinari	0,00	0,00
AAA590	A.II.10.d) F.do Svalut. Attrezzature sanitarie e scientifiche	0,00	0,00
AAA600	A.II.10.e) F.do Svalut. Mobili e arredi	0,00	0,00
AAA610	A.II.10.f) F.do Svalut. Automezzi	0,00	0,00
AAA620	A.II.10.g) F.do Svalut. Oggetti d'arte	0,00	0,00
AAA630	A.II.10.h) F.do Svalut. Altre immobilizzazioni materiali	0,00	0,00
AAA640	<u>A.III) IMMOBILIZZAZIONI FINANZIARIE</u>	11.245.021,29	0,00
AAA650	<u>A.III.1) Crediti finanziari</u>	0,00	0,00
AAA660	A.III.1.a) Crediti finanziari v/Stato	0,00	0,00
AAA670	A.III.1.b) Crediti finanziari v/Regione	0,00	0,00
AAA680	A.III.1.c) Crediti finanziari v/partecipate	0,00	0,00
AAA690	A.III.1.d) Crediti finanziari v/altri	0,00	0,00
AAA700	<u>A.III.2) Titoli</u>	11.245.021,29	0,00
AAA710	<u>A.III.2.a) Partecipazioni</u>	11.245.021,29	0,00
AAA711	A.III.2.a.1) Partecipazioni in imprese controllate	11.203.921,29	0,00
AAA712	A.III.2.a.2) Partecipazioni in imprese collegate	0,00	0,00
AAA713	A.III.2.a.3) Partecipazioni in altre imprese	41.100,00	0,00
AAA720	<u>A.III.2.b) Altri titoli</u>	0,00	0,00
AAA730	A.III.2.b.1) Titoli di Stato	0,00	0,00
AAA740	A.III.2.b.2) Altre Obbligazioni	0,00	0,00
AAA750	A.III.2.b.3) Titoli azionari quotati in Borsa	0,00	0,00
AAA760	A.III.2.b.4) Titoli diversi	0,00	0,00
ABZ999	<u>B) ATTIVO CIRCOLANTE</u>	543.587.018,86	29.839.408,71
ABA000	<u>B.I) RIMANENZE</u>	38.912.599,32	407,17
ABA010	<u>B.I.1) Rimanenze beni sanitari</u>	37.343.374,38	64,85
ABA020	B.I.1.a) Prodotti farmaceutici ed emoderivati	16.475.918,29	0,00
ABA030	B.I.1.b) Sangue ed emocomponenti	75.167,07	0,00
ABA040	B.I.1.c) Dispositivi medici	18.852.995,10	52,66
ABA050	B.I.1.d) Prodotti dietetici	138.241,72	0,00
ABA060	B.I.1.e) Materiali per la profilassi (vaccini)	1.411.936,88	0,00
ABA070	B.I.1.f) Prodotti chimici	189.858,01	0,00
ABA080	B.I.1.g) Materiali e prodotti per uso veterinario	15.104,25	0,00
ABA090	B.I.1.h) Altri beni e prodotti sanitari	184.153,06	12,19
ABA100	B.I.1.i) Acconti per acquisto di beni e prodotti sanitari	0,00	0,00
ABA110	<u>B.I.2) Rimanenze beni non sanitari</u>	1.569.224,94	342,32
ABA120	B.I.2.a) Prodotti alimentari	7.353,71	0,00
ABA130	B.I.2.b) Materiali di guardaroba, di pulizia, e di convivenza in genere	369.660,73	80,46
ABA140	B.I.2.c) Combustibili, carburanti e lubrificanti	22,86	0,00

		Area Sanitaria	Area Sociale
ABA150	B.I.2.d) Supporti informatici e cancelleria	1.108.318,41	261,60
ABA160	B.I.2.e) Materiale per la manutenzione	81.222,29	0,26
ABA170	B.I.2.f) Altri beni e prodotti non sanitari	2.646,94	0,00
ABA180	B.I.2.g) Acconti per acquisto di beni e prodotti non sanitari	0,00	0,00
ABA190	<u>B.II) CREDITI</u>	202.375.382,54	20.885.802,81
ABA200	<u>B.II.1) Crediti v/Stato</u>	240.000,75	70.811,00
ABA210	B.II.1.a) Crediti v/Stato per spesa corrente - Integrazione a norma del D.L.vo 56/2000	0,00	0,00
ABA220	B.II.1.b) Crediti v/Stato per spesa corrente - FSN	0,00	0,00
ABA230	B.II.1.c) Crediti v/Stato per mobilità attiva extraregionale	0,00	0,00
ABA240	B.II.1.d) Crediti v/Stato per mobilità attiva internazionale	0,00	0,00
ABA250	B.II.1.e) Crediti v/Stato per acconto quota fabbisogno sanitario regionale standard	0,00	0,00
ABA260	B.II.1.f) Crediti v/Stato per finanziamento sanitario aggiuntivo corrente	0,00	0,00
ABA270	B.II.1.g) Crediti v/Stato per spesa corrente - altro	240.000,75	70.811,00
ABA280	B.II.1.h) Crediti v/Stato per finanziamenti per investimenti	0,00	0,00
ABA290	<u>B.II.1.i) Crediti v/Stato per ricerca</u>	0,00	0,00
ABA300	B.II.1.i.1) Crediti v/Stato per ricerca corrente - Ministero della Salute	0,00	0,00
ABA310	B.II.1.i.2) Crediti v/Stato per ricerca finalizzata - Ministero della Salute	0,00	0,00
ABA320	B.II.1.i.3) Crediti v/Stato per ricerca - altre Amministrazioni centrali	0,00	0,00
ABA330	B.II.1.i.4) Crediti v/Stato per ricerca - finanziamenti per investimenti	0,00	0,00
ABA340	B.II.1.l) Crediti v/prefetture	0,00	0,00
ABA350	<u>B.II.2) Crediti v/Regione o Provincia Autonoma</u>	88.366.207,72	4.303.617,26
ABA360	<u>B.II.2.a) Crediti v/Regione o Provincia Autonoma per spesa corrente</u>	28.590.985,04	4.303.617,26
ABA370	B.II.2.a.1) Crediti v/Regione o Provincia Autonoma per spesa corrente - IRAP	0,00	0,00
ABA380	B.II.2.a.2) Crediti v/Regione o Provincia Autonoma per spesa corrente - Addizionale IRPEF	0,00	0,00
ABA390	B.II.2.a.3) Crediti v/Regione o Provincia Autonoma per quota FSR	28.122.408,56	3.765.698,44
ABA400	B.II.2.a.4) Crediti v/Regione o Provincia Autonoma per mobilità attiva intraregionale	0,00	0,00
ABA410	B.II.2.a.5) Crediti v/Regione o Provincia Autonoma per mobilità attiva extraregionale	0,00	0,00
ABA420	B.II.2.a.6) Crediti v/Regione o Provincia Autonoma per acconto quota FSR	0,00	0,00
ABA430	B.II.2.a.7) Crediti v/Regione o Provincia Autonoma per finanziamento sanitario aggiuntivo corrente LEA	468.576,48	0,00
ABA440	B.II.2.a.8) Crediti v/Regione o Provincia Autonoma per finanziamento sanitario aggiuntivo corrente extra LEA	0,00	0,00
ABA450	B.II.2.a.9) Crediti v/Regione o Provincia Autonoma per spesa corrente - altro	0,00	537.918,82
ABA460	B.II.2.a.10) Crediti v/Regione o Provincia Autonoma per ricerca	0,00	0,00
ABA470	<u>B.II.2.b) Crediti v/Regione o Provincia Autonoma per versamenti a patrimonio netto</u>	59.775.222,68	0,00
ABA480	B.II.2.b.1) Crediti v/Regione o Provincia Autonoma per finanziamenti per investimenti	52.600.260,60	0,00
ABA490	B.II.2.b.2) Crediti v/Regione o Provincia Autonoma per incremento fondo dotazione	0,00	0,00
ABA500	B.II.2.b.3) Crediti v/Regione o Provincia Autonoma per ripiano perdite	7.174.962,08	0,00
ABA510	B.II.2.b.4) Crediti v/Regione per copertura debiti al 31/12/2005	0,00	0,00
ABA520	B.II.2.b.5) Crediti v/Regione o Provincia Autonoma per ricostituzione risorse da investimenti esercizi precedenti	0,00	0,00
ABA530	B.II.3) Crediti v/Comuni	62.346,73	5.112.472,96
ABA540	<u>B.II.4) Crediti v/Aziende sanitarie pubbliche</u>	82.849.415,88	682.521,34
ABA550	<u>B.II.4.a) Crediti v/Aziende sanitarie pubbliche della Regione</u>	81.017.878,81	614.093,42
ABA560	B.II.4.a.1) Crediti v/Aziende sanitarie pubbliche della Regione - per mobilità in compensazione	0,00	0,00
ABA570	B.II.4.a.2) Crediti v/Aziende sanitarie pubbliche della Regione - per mobilità non in compensazione	0,00	0,00
ABA580	B.II.4.a.3) Crediti v/Aziende sanitarie pubbliche della Regione - per altre prestazioni	4.433.470,17	614.093,42
ABA590	B.II.4.b) Acconto quota FSR da distribuire	0,00	0,00
ABA600	B.II.4.c) Crediti v/Aziende sanitarie pubbliche Extraregione	1.831.537,07	68.427,92
ABA610	<u>B.II.5) Crediti v/società partecipate e/o enti dipendenti della Regione</u>	2.993.493,17	0,00
ABA620	B.II.5.a) Crediti v/enti regionali	110,22	0,00
ABA630	B.II.5.b) Crediti v/sperimentazioni gestionali	2.980.338,27	0,00
ABA640	B.II.5.c) Crediti v/altre partecipate	13.044,68	0,00
ABA650	B.II.6) Crediti v/Erario	2.123.357,18	0,00
ABA660	<u>B.II.7) Crediti v/altri</u>	25.740.561,11	10.716.380,25
ABA670	<u>B.II.7.a) Crediti v/clienti privati</u>	12.216.395,71	397.572,54
ABA671	B.II.7.a.1) Crediti v/clienti privati	20.364.757,33	397.572,54
ABA672	B.II.7.a.2) F.do svalutazione crediti v/clienti privati	8.148.361,62	0,00
ABA680	B.II.7.b) Crediti v/gestioni liquidatorie	2.154.814,62	0,00
ABA690	<u>B.II.7.c) Crediti v/altri soggetti pubblici</u>	8.553.777,04	10.058.169,34
ABA691	<u>B.II.7.c.1) Crediti v/altri soggetti pubblici: verso Regione (NO GSA)</u>	266.766,86	1.871.856,43
ABA692	B.II.7.c.1.a) Crediti v/altri soggetti pubblici: verso Regione (NO GSA - parte corrente)	265.323,03	1.871.856,43
ABA693	B.II.7.c.1.b) Crediti v/altri soggetti pubblici: verso Regione (NO GSA - parte in c/capitale)	1.443,83	0,00
ABA694	B.II.7.c.2) Crediti v/altri soggetti pubblici	8.287.010,18	8.186.312,91
ABA700	B.II.7.d) Crediti v/altri soggetti pubblici per ricerca	0,00	0,00
ABA710	<u>B.II.7.e) Altri crediti diversi</u>	2.815.573,74	260.638,37

		Area Sanitaria	Area Sociale
ABA711	B.II.7.e.1) Altri crediti diversi	3.063.792,56	260.638,37
ABA712	B.II.7.e.2) F.do svalutazione altri crediti diversi	248.218,82	0,00
ABA720	B.III) ATTIVITA' FINANZIARIE CHE NON COSTITUISCONO IMMOBILIZZAZIONI	0,00	0,00
ABA730	B.III.1) Partecipazioni che non costituiscono immobilizzazioni	0,00	0,00
ABA740	B.III.2) Altri titoli che non costituiscono immobilizzazioni	0,00	0,00
ABA750	B.IV) DISPONIBILITA' LIQUIDE	302.299.037,00	8.953.198,73
ABA760	B.IV.1) Cassa	694.381,97	91.008,17
ABA770	B.IV.2) Istituto Tesoriere	301.398.147,21	8.862.190,56
ABA780	B.IV.3) Tesoreria Unica	0,00	0,00
ABA790	B.IV.4) Conto corrente postale	206.507,82	0,00
ACZ999	C) RATEI E RISCONTI ATTIVI	6.371.198,40	0,00
ACA000	C.I) RATEI ATTIVI	0,00	0,00
ACA010	C.I.1) Ratei attivi	0,00	0,00
ACA020	C.I.2) Ratei attivi v/Aziende sanitarie pubbliche della Regione	0,00	0,00
ACA030	C.II) RISCONTI ATTIVI	6.371.198,40	0,00
ACA040	C.II.1) Risconti attivi	6.371.198,40	0,00
ACA050	C.II.2) Risconti attivi v/Aziende sanitarie pubbliche della Regione	0,00	0,00
ADZ999	D) CONTI D'ORDINE	1.058.466.015,71	0,00
ADA000	D.I) CANONI DI LEASING ANCORA DA PAGARE	10.888.438,38	0,00
ADA010	D.II) DEPOSITI CAUZIONALI	343.055.150,63	0,00
ADA020	D.III) BENI IN COMODATO	44.633.056,44	0,00
ADA030	D.IV) ALTRI CONTI D'ORDINE	659.889.370,26	0,00
TP	TP (TOTALE PASSIVO)	880.743.495,13	32.499.918,26
PAZ999	A) PATRIMONIO NETTO	445.814.995,79	3.495.173,11
PAA000	A.I) FONDO DI DOTAZIONE	91.690.182,57	3.019.309,34
PAA010	A.II) FINANZIAMENTI PER INVESTIMENTI	305.255.326,03	407.567,20
PAA020	A.II.1) Finanziamenti per beni di prima dotazione	60.918.650,84	0,00
PAA030	A.II.2) Finanziamenti da Stato per investimenti	101.122.006,91	0,00
PAA040	A.II.2.a) Finanziamenti da Stato per investimenti - ex art. 20 legge 67/88	92.975.376,72	0,00
PAA041	A.II.2.a.1) Finanziamenti da Stato per investimenti - ex art. 20 legge 67/88 - assegnazioni dirette	0,00	0,00
PAA042	A.II.2.a.2) Finanziamenti da Stato per investimenti - ex art. 20 legge 67/88 - trasferimenti tramite Regione	92.975.376,72	0,00
PAA050	A.II.2.b) Finanziamenti da Stato per investimenti - ricerca	0,00	0,00
PAA051	A.II.2.b.1) Finanziamenti da Stato per investimenti - ricerca - assegnazioni dirette	0,00	0,00
PAA052	A.II.2.b.2) Finanziamenti da Stato per investimenti - ricerca - trasferimenti tramite Regione	0,00	0,00
PAA060	A.II.2.c) Finanziamenti da Stato per investimenti - altro	8.146.630,19	0,00
PAA061	A.II.2.c.1) Finanziamenti da Stato per investimenti - altro - assegnazioni dirette	372.740,70	0,00
PAA062	A.II.2.c.2) Finanziamenti da Stato per investimenti - altro - trasferimenti tramite Regione	7.773.889,49	0,00
PAA070	A.II.3) Finanziamenti da Regione per investimenti	41.935.813,52	0,00
PAA071	A.II.3.a) Finanziamenti da Regione - trasferimenti in c/capitale (GSA)	41.935.813,52	0,00
PAA072	A.II.3.b) Finanziamenti da Regione - altro	0,00	0,00
PAA080	A.II.4) Finanziamenti da altri soggetti pubblici per investimenti	13.092.292,13	172.716,65
PAA081	A.II.4.a) Finanziamenti da altri soggetti pubblici per investimenti da Regione (NO GSA)	11.211.496,41	170.964,40
PAA082	A.II.4.b) Finanziamenti da altri soggetti pubblici per investimenti - altro	1.880.795,72	1.752,25
PAA090	A.II.5) Finanziamenti per investimenti da rettifica contributi in conto esercizio	88.186.562,63	234.850,55
PAA091	A.II.5.a) Fin. per inv. da rettifica contributi in conto esercizio - da Regione - contributi FSR - Indistinta	87.563.336,14	214.765,79
PAA092	A.II.5.b) Fin. per inv. da rettifica contributi in conto esercizio - da Regione - contributi FSR - Accentrata	342.225,85	0,00
PAA093	A.II.5.c) Fin. per inv. da rettifica contributi in conto esercizio - da Regione - Extrafondo	259.720,86	0,00
PAA094	A.II.5.d) Fin. per inv. da rettifica contributi in conto esercizio - da altri Enti Pubblici (compresa NO GSA)	3.308,47	18.209,76
PAA095	A.II.5.e) Fin. per inv. da rettifica contributi in conto esercizio - da Privati	17.971,31	1.875,00
PAA100	A.III) RISERVE DA DONAZIONI E LASCITI VINCOLATI AD INVESTIMENTI	1.068.477,43	68.296,57
PAA110	A.IV) ALTRE RISERVE	46.303.635,90	0,00
PAA120	A.IV.1) Riserve da rivalutazioni	0,00	0,00
PAA130	A.IV.2) Riserve da plusvalenze da reinvestire	12.291.862,38	0,00
PAA140	A.IV.3) Contributi da reinvestire	554.931,78	0,00
PAA150	A.IV.4) Riserve da utili di esercizio destinati ad investimenti	33.456.841,74	0,00
PAA160	A.IV.5) Riserve diverse	0,00	0,00
PAA170	A.V) CONTRIBUTI PER RIPIANO PERDITE	7.174.962,08	0,00
PAA180	A.V.1) Contributi per copertura debiti al 31/12/2005	0,00	0,00
PAA190	A.V.2) Contributi per ricostituzione risorse da investimenti esercizi precedenti	0,00	0,00
PAA200	A.V.3) Altro	7.174.962,08	0,00
PAA210	A.VI) UTILI (PERDITE) PORTATI A NUOVO	-7.174.962,08	0,00
PAA220	A.VII) UTILE (PERDITA) D'ESERCIZIO	1.497.373,86	0,00
PBZ999	B) FONDI PER RISCHI E ONERI	84.379.424,59	4.394.966,72
PBA000	B.I) FONDI PER IMPOSTE, ANCHE DIFFERITE	20.100,26	13.955,56
PBA010	B.II) FONDI PER RISCHI	40.544.971,54	0,00
PBA020	B.II.1) Fondo rischi per cause civili ed oneri processuali	12.541.793,22	0,00

		Area Sanitaria	Area Sociale
PBA030	B.II.2) Fondo rischi per contenzioso personale dipendente	982.900,40	0,00
PBA040	B.II.3) Fondo rischi connessi all'acquisto di prestazioni sanitarie da privato	0,00	0,00
PBA050	B.II.4) Fondo rischi per copertura diretta dei rischi (autoassicurazione)	26.179.419,97	0,00
PBA060	B.II.5) Altri fondi rischi	840.857,95	0,00
PBA070	B.III) FONDI DA DISTRIBUIRE	0,00	0,00
PBA080	B.III.1) FSR indistinto da distribuire	0,00	0,00
PBA081	B.III.1.a) FSR indistinto da distribuire - LEA	0,00	0,00
PBA082	B.III.1.b) FSR indistinto da distribuire - ACCENTRATA	0,00	0,00
PBA083	B.III.1.c) FSR indistinto da distribuire - ANTICIPAZIONI	0,00	0,00
PBA090	B.III.2) FSR vincolato da distribuire	0,00	0,00
PBA091	B.III.2.a) FSR vincolato da distribuire - LEA	0,00	0,00
PBA092	B.III.2.b) FSR vincolato da distribuire - ACCENTRATA	0,00	0,00
PBA093	B.III.2.c) FSR vincolato da distribuire - ANTICIPAZIONI	0,00	0,00
PBA100	B.III.3) Fondo per ripiano disavanzi pregressi	0,00	0,00
PBA110	B.III.4) Fondo finanziamento sanitario aggiuntivo corrente LEA	0,00	0,00
PBA120	B.III.5) Fondo finanziamento sanitario aggiuntivo corrente extra LEA	0,00	0,00
PBA130	B.III.6) Fondo finanziamento per ricerca	0,00	0,00
PBA140	B.III.7) Fondo finanziamento per investimenti	0,00	0,00
PBA150	B.IV) QUOTE INUTILIZZATE CONTRIBUTI	9.658.054,33	4.307.036,55
PBA160	B.IV.1) Quote inutilizzate contributi da Regione o Prov. Aut. per quota F.S. vincolato	3.452.673,36	3.411.428,76
PBA170	B.IV.2) Quote inutilizzate contributi vincolati da soggetti pubblici (extra fondo)	3.428.547,63	864.733,67
PBA180	B.IV.3) Quote inutilizzate contributi per ricerca	0,00	0,00
PBA190	B.IV.4) Quote inutilizzate contributi vincolati da privati	2.776.833,34	30.874,12
PBA200	B.V) ALTRI FONDI PER ONERI E SPESE	34.156.298,46	73.974,61
PBA210	B.V.1) Fondi integrativi pensione	0,00	0,00
PBA220	B.V.2) Fondi rinnovi contrattuali	16.950.602,74	73.974,61
PBA230	B.V.2.a) Fondo rinnovi contrattuali personale dipendente	6.269.514,95	73.974,61
PBA240	B.V.2.b) Fondo rinnovi convenzioni MMG/PLS/MCA	9.555.507,80	0,00
PBA250	B.V.2.c) Fondo rinnovi convenzioni medici Sumai	1.125.579,99	0,00
PBA260	B.V.3) Altri fondi per oneri e spese	17.205.695,72	0,00
PCZ999	C) TRATTAMENTO FINE RAPPORTO	10.019.702,69	0,00
PCA000	C.I) FONDO PER PREMI OPEROSITA' MEDICI SUMAI	10.019.702,69	0,00
PCA010	C.II) FONDO PER TRATTAMENTO DI FINE RAPPORTO DIPENDENTI	0,00	0,00
PDZ999	D) DEBITI	337.332.802,32	24.609.778,43
PDA000	D.I) DEBITI PER MUTUI PASSIVI	0,00	0,00
PDA010	D.II) DEBITI V/STATO	0,00	0,00
PDA020	D.II.1) Debiti v/Stato per mobilità passiva extraregionale	0,00	0,00
PDA030	D.II.2) Debiti v/Stato per mobilità passiva internazionale	0,00	0,00
PDA040	D.II.3) Acconto quota FSR v/Stato	0,00	0,00
PDA050	D.II.4) Debiti v/Stato per restituzione finanziamenti - per ricerca	0,00	0,00
PDA060	D.II.5) Altri debiti v/Stato	0,00	0,00
PDA070	D.III) DEBITI V/REGIONE O PROVINCIA AUTONOMA	12.159,41	0,00
PDA080	D.III.1) Debiti v/Regione o Provincia Autonoma per finanziamenti	0	0
PDA090	D.III.2) Debiti v/Regione o Provincia Autonoma per mobilità passiva intraregionale	0,00	0,00
PDA100	D.III.3) Debiti v/Regione o Provincia Autonoma per mobilità passiva extraregionale	0,00	0,00
PDA110	D.III.4) Acconto quota FSR da Regione o Provincia Autonoma	0,00	0,00
PDA120	D.III.5) Altri debiti v/Regione o Provincia Autonoma	0,00	0,00
PDA130	D.IV) DEBITI V/COMUNI	4.535.867,17	3.030.869,91
PDA140	D.V) DEBITI V/AZIENDE SANITARIE PUBBLICHE	4.774.964,75	64.737,11
PDA150	D.V.1) Debiti v/Aziende sanitarie pubbliche della Regione	4.304.434,56	64.737,11
PDA160	D.V.1.a) Debiti v/Aziende sanitarie pubbliche della Regione - per quota FSR	0,00	0,00
PDA170	D.V.1.b) Debiti v/Aziende sanitarie pubbliche della Regione - per finanziamento sanitario aggiuntivo corrente LEA	0,00	0,00
PDA180	D.V.1.c) Debiti v/Aziende sanitarie pubbliche della Regione - per finanziamento sanitario aggiuntivo corrente extra LEA	0,00	0,00
PDA190	D.V.1.d) Debiti v/Aziende sanitarie pubbliche della Regione - per mobilità in compensazione	0,00	0,00
PDA200	D.V.1.e) Debiti v/Aziende sanitarie pubbliche della Regione - per mobilità non in compensazione	0,00	0,00
PDA210	D.V.1.f) Debiti v/Aziende sanitarie pubbliche della Regione - per altre prestazioni	4.288.855,17	64.737,11
PDA220	D.V.2) Debiti v/Aziende sanitarie pubbliche Extraregione	470.530,19	0,00
PDA230	D.V.3) Debiti v/Aziende sanitarie pubbliche della Regione per versamenti c/patrimonio netto	0,00	0,00
PDA240	D.VI) DEBITI V/ SOCIETA' PARTECIPATE E/O ENTI DIPENDENTI DELLA REGIONE	4.981.123,89	0,00
PDA250	D.VI.1) Debiti v/enti regionali	125,56	0,00
PDA260	D.VI.2) Debiti v/sperimentazioni gestionali	0,00	0,00
PDA270	D.VI.3) Debiti v/altre partecipate	4.980.998,33	0,00
PDA280	D.VII) DEBITI V/FORNITORI	177.829.532,17	5.959.952,16
PDA290	D.VII.1) Debiti verso erogatori (privati accreditati e convenzionati) di prestazioni sanitarie	33.713.525,58	0,00
PDA300	D.VII.2) Debiti verso altri fornitori	144.116.006,59	5.959.952,16
PDA310	D.VIII) DEBITI V/ISTITUTO TESORIERE	0,00	0,00
PDA320	D.IX) DEBITI TRIBUTARI	26.726.019,53	301.391,82

		Area Sanitaria	Area Sociale
PDA330	D.X) DEBITI V/ISTITUTI PREVIDENZIALI, ASSISTENZIALI E SICUREZZA SOCIALE	26.293.728,03	603.293,47
PDA340	D.XI) DEBITI V/ALTRI	92.179.407,37	14.649.533,96
PDA350	D.XI.1) Debiti v/altri finanziatori	16.588.551,91	0,00
PDA360	D.XI.2) Debiti v/dipendenti	59.277.647,91	1.010.467,64
PDA370	D.XI.3) Debiti v/gestioni liquidatorie	90,32	0,00
PDA380	D.XI.4) Altri debiti diversi	16.313.117,23	13.639.066,32
PDA381	D.XI.4.a) Altri debiti diversi verso altri soggetti pubblici	7.672.454,36	7.401.928,67
PDA382	D.XI.4.a.1) Altri debiti diversi verso altri soggetti pubblici - Regione (NO GSA)	82.809,22	0,00
PDA383	D.XI.4.a.2) Altri debiti diversi verso altri soggetti pubblici	7.589.645,14	7.401.928,67
PDA384	D.XI.4.b) Altri debiti diversi	8.640.662,87	6.237.137,65
PEZ999	E) RATEI E RISCONTI PASSIVI	3.196.569,74	0,00
PEA000	E.I) RATEI PASSIVI	16.125,66	0,00
PEA010	E.I.1) Ratei passivi	16.125,66	0,00
PEA020	E.I.2) Ratei passivi v/Aziende sanitarie pubbliche della Regione	0,00	0,00
PEA030	E.II) RISCONTI PASSIVI	3.180.444,08	0,00
PEA040	E.II.1) Risconti passivi	3.180.444,08	0,00
PEA050	E.II.2) Risconti passivi v/Aziende sanitarie pubbliche della Regione	0,00	0,00
PFZ999	F) CONTI D'ORDINE	1.058.466.015,71	0,00
PFA000	F.I) CANONI DI LEASING ANCORA DA PAGARE	10.888.438,38	0,00
PFA010	F.II) DEPOSITI CAUZIONALI	343.055.150,63	0,00
PFA020	F.III) BENI IN COMODATO	44.633.056,44	0,00
PFA030	F.IV) ALTRI CONTI D'ORDINE	659.889.370,26	0,00

		Area Sanitaria	Area Sociale
ZZ9999	<u>RISULTATO DI ESERCIZIO</u>	1.497.373,86	0,00
XA0000	<u>Risultato prima delle imposte (A - B +/- C +/- D +/- E)</u>	31.854.095,61	450.945,37
AZ9999	<u>Totale valore della produzione (A)</u>	1.592.043.702,48	35.599.190,26
AA0010	<u>A.1) Contributi in c/esercizio</u>	1.421.960.890,13	30.117.055,21
AA0020	<u>A.1.A) Contributi da Regione o Prov. Aut. per quota F.S. regionale</u>	1.411.239.210,34	4.233.844,41
AA0030	<u>A.1.A.1) da Regione o Prov. Aut. per quota F.S. regionale indistinto</u>	1.400.547.933,34	4.137.000,00
AA0031	A.1.A.1.1) da Regione o Prov. Aut. per quota F.S.R. a titolo di indistinta - quota capitaria	1.355.896.416,00	3.637.000,00
AA0032	A.1.A.1.2) da Regione o Prov. Aut. per quota F.S.R. a titolo di indistinta - finanziamento a funzione	37.850.817,00	0,00
AA0033	A.1.A.1.3) da Regione o Prov. Aut. per quota F.S.R. a titolo di indistinta - fondo investimenti	0,00	0,00
AA0034	A.1.A.1.4) da Regione o Prov. Aut. per quota F.S.R. a titolo di indistinta - finanziamenti aggiuntivi - piani di rientro - riduzione disequilibrio	0,00	0,00
AA0035	A.1.A.1.5) da Regione o Prov. Aut. per quota F.S.R. a titolo di indistinta - altro	0,00	0,00
AA0036	A.1.A.1.6) da Regione o Prov. Aut. per quota F.S.R. a titolo di vincolati regionali	6.800.700,34	500.000,00
AA0040	<u>A.1.A.2) da Regione o Prov. Aut. per quota F.S. regionale vincolato</u>	10.691.277,00	96.844,41
AA0050	<u>A.1.B) Contributi c/esercizio (extra fondo)</u>	8.668.426,65	25.876.210,80
AA0060	<u>A.1.B.1) da Regione o Prov. Aut. (extra fondo)</u>	1.917.397,17	0,00
AA0070	<u>A.1.B.1.1) Contributi da Regione o Prov. Aut. (extra fondo) vincolati</u>	1.917.397,17	0,00
AA0080	A.1.B.1.2) Contributi da Regione o Prov. Aut. (extra fondo) - Risorse aggiuntive da bilancio regionale a titolo di copertura LEA	0,00	0,00
AA0090	A.1.B.1.3) Contributi da Regione o Prov. Aut. (extra fondo) - Risorse aggiuntive da bilancio regionale a titolo di copertura extra LEA	0,00	0,00
AA0100	A.1.B.1.4) Contributi da Regione o Prov. Aut. (extra fondo) - Altro	0,00	0,00
AA0110	<u>A.1.B.2) Contributi da Aziende sanitarie pubbliche della Regione o Prov. Aut. (extra fondo)</u>	88.349,25	0,00
AA0120	A.1.B.2.1) Contributi da Aziende sanitarie pubbliche della Regione o Prov. Aut. (extra fondo) vincolati	88.349,25	0,00
AA0130	A.1.B.2.2) Contributi da Aziende sanitarie pubbliche della Regione o Prov. Aut. (extra fondo) altro	0,00	0,00
AA0140	<u>A.1.B.3) Contributi da altri soggetti pubblici (extra fondo)</u>	6.662.680,23	25.876.210,80
AA0150	A.1.B.3.1) Contributi da altri soggetti pubblici (extra fondo) vincolati	951388	4271482,75
AA0160	A.1.B.3.2) Contributi da altri soggetti pubblici (extra fondo) L. 210/92	0,00	0,00
AA0170	A.1.B.3.3) Contributi da altri soggetti pubblici (extra fondo) altro	5.711.292,23	21.604.728,05
AA0180	<u>A.1.C) Contributi c/esercizio per ricerca</u>	0,00	0,00
AA0190	A.1.C.1) Contributi da Ministero della Salute per ricerca corrente	0,00	0,00
AA0200	A.1.C.2) Contributi da Ministero della Salute per ricerca finalizzata	0,00	0,00
AA0210	A.1.C.3) Contributi da Regione ed altri soggetti pubblici per ricerca	0,00	0,00
AA0220	A.1.C.4) Contributi da privati per ricerca	0,00	0,00
AA0230	A.1.D) Contributi c/esercizio da privati	2.053.253,14	7.000,00
AA0240	<u>A.2) Rettifica contributi c/esercizio per destinazione ad investimenti</u>	-31.512.511,94	-37.620,78
AA0250	A.2.A) Rettifica contributi in c/esercizio per destinazione ad investimenti - da Regione o Prov. Aut. per quota F.S. regionale	-31.187.922,72	-37.620,78
AA0260	A.2.B) Rettifica contributi in c/esercizio per destinazione ad investimenti - altri contributi	-324.589,22	0,00
AA0270	<u>A.3) Utilizzo fondi per quote inutilizzate contributi vincolati di esercizi precedenti</u>	6.291.916,15	695.847,27
AA0280	A.3.A) Utilizzo fondi per quote inutilizzate contributi di esercizi precedenti da Regione o Prov. Aut. per quota F.S. regionale vincolato	5.064.797,55	360.715,19
AA0290	A.3.B) Utilizzo fondi per quote inutilizzate contributi di esercizi precedenti da soggetti pubblici (extra fondo) vincolati	1.048.909,26	213.270,66
AA0300	A.3.C) Utilizzo fondi per quote inutilizzate contributi di esercizi precedenti per ricerca	0,00	0,00
AA0310	A.3.D) Utilizzo fondi per quote inutilizzate contributi vincolati di esercizi precedenti da privati	178.209,34	121.861,42
AA0320	<u>A.4) Ricavi per prestazioni sanitarie e sociosanitarie a rilevanza sanitaria</u>	120.154.706,50	2.507.350,58
AA0330	<u>A.4.A) Ricavi per prestazioni sanitarie e sociosanitarie a rilevanza sanitaria erogate a soggetti pubblici</u>	84.442.834,76	2.507.350,58
AA0340	<u>A.4.A.1) Ricavi per prestaz. sanitarie e sociosanitarie a rilevanza sanitaria erogate ad Aziende sanitarie pubbliche della Regione</u>	70.394.129,51	291.524,04
AA0350	A.4.A.1.1) Prestazioni di ricovero	48.608.982,58	0,00
AA0360	A.4.A.1.2) Prestazioni di specialistica ambulatoriale	10.232.063,57	0,00
AA0370	A.4.A.1.3) Prestazioni di psichiatria residenziale e semiresidenziale	0,00	0,00
AA0380	A.4.A.1.4) Prestazioni di File F	6.593.456,67	0,00
AA0390	A.4.A.1.5) Prestazioni servizi MMG, PLS, Contin. assistenziale	222.943,55	0,00
AA0400	A.4.A.1.6) Prestazioni servizi farmaceutica convenzionata	1.253.403,17	0,00
AA0410	A.4.A.1.7) Prestazioni termali	0,00	0,00
AA0420	A.4.A.1.8) Prestazioni trasporto ambulanze ed elisoccorso	203.271,00	0,00
AA0430	<u>A.4.A.1.9) Altre prestazioni sanitarie e socio-sanitarie a rilevanza sanitaria</u>	3.280.008,97	291.524,04
AA0431	A.4.A.1.9.A) Altre prestazioni sanitarie e socio-sanitarie a rilevanza sanitaria - RIABILITATIVA	518.081,90	0,00
AA0432	A.4.A.1.9.B) Altre prestazioni sanitarie e socio-sanitarie a rilevanza sanitaria - HOSPICE	19.530,00	0,00
AA0433	A.4.A.1.9.C) Altre prestazioni sanitarie e socio-sanitarie a rilevanza sanitaria	2.742.397,07	291.524,04
AA0440	A.4.A.2) Ricavi per prestaz. sanitarie e sociosanitarie a rilevanza sanitaria erogate ad altri soggetti pubblici	269.112,21	2.215.826,54
AA0450	<u>A.4.A.3) Ricavi per prestaz. sanitarie e sociosanitarie a rilevanza sanitaria erogate a soggetti pubblici Extraregione</u>	13.779.593,04	0,00
AA0460	A.4.A.3.1) Prestazioni di ricovero	9.313.868,47	0,00
AA0470	A.4.A.3.2) Prestazioni ambulatoriali	1.914.516,95	0,00
AA0480	A.4.A.3.3) Prestazioni di psichiatria non soggetta a compensazione (resid. e semiresid.)	0,00	0,00
AA0490	A.4.A.3.4) Prestazioni di File F	1.347.014,78	0,00
AA0500	A.4.A.3.5) Prestazioni servizi MMG, PLS, Contin. assistenziale Extraregione	228.402,00	0,00
AA0510	A.4.A.3.6) Prestazioni servizi farmaceutica convenzionata Extraregione	585.124,00	0,00
AA0520	A.4.A.3.7) Prestazioni termali Extraregione	0,00	0,00
AA0530	A.4.A.3.8) Prestazioni trasporto ambulanze ed elisoccorso Extraregione	163.028,00	0,00
AA0540	A.4.A.3.9) Altre prestazioni sanitarie e sociosanitarie a rilevanza sanitaria Extraregione	0,00	0,00
AA0550	A.4.A.3.10) Ricavi per cessione di emocomponenti e cellule staminali Extraregione	0,00	0,00
AA0560	A.4.A.3.11) Ricavi per differenziale tariffe TUC	0,00	0,00
AA0570	<u>A.4.A.3.12) Altre prestazioni sanitarie e sociosanitarie a rilevanza sanitaria non soggette a compensazione Extraregione</u>	227.638,84	0,00

ALLEGATO 2 DELIBERA N.880 DEL 28 MAGGIO 2018 CONTO ECONOMICO MODELLO REGIONALE

		Area Sanitaria	Area Sociale
AA0580	A.4.A.3.12.A) Prestazioni di assistenza riabilitativa non soggette a compensazione Extraregione	0,00	0,00
AA0590	A.4.A.3.12.B) Altre prestazioni sanitarie e socio-sanitarie a rilevanza sanitaria non soggette a compensazione Extraregione	227.638,84	0,00
AA0600	A.4.A.3.13) Altre prestazioni sanitarie a rilevanza sanitaria - Mobilità attiva Internazionale	0,00	0,00
AA0610	<u>A.4.B) Ricavi per prestazioni sanitarie e sociosanitarie a rilevanza sanitaria erogate da privati v/residenti Extraregione in compensazione (mobilità attiva)</u>	12.360.282,80	0,00
AA0620	A.4.B.1) Prestazioni di ricovero da priv. Extraregione in compensazione (mobilità attiva)	10.686.464,53	0,00
AA0630	A.4.B.2) Prestazioni ambulatoriali da priv. Extraregione in compensazione (mobilità attiva)	1.672.831,05	0,00
AA0640	A.4.B.3) Prestazioni di File F da priv. Extraregione in compensazione (mobilità attiva)	987,22	0,00
AA0650	A.4.B.4) Altre prestazioni sanitarie e sociosanitarie a rilevanza sanitaria erogate da privati v/residenti Extraregione in compensazione (mobilità attiva)	0,00	0,00
AA0660	A.4.C) Ricavi per prestazioni sanitarie e sociosanitarie a rilevanza sanitaria erogate a privati	5.793.862,36	0,00
AA0670	<u>A.4.D) Ricavi per prestazioni sanitarie erogate in regime di intramoenia</u>	17.557.726,58	0,00
AA0680	A.4.D.1) Ricavi per prestazioni sanitarie intramoenia - Area ospedaliera	569.537,62	0,00
AA0690	A.4.D.2) Ricavi per prestazioni sanitarie intramoenia - Area specialistica	14.277.615,26	0,00
AA0700	A.4.D.3) Ricavi per prestazioni sanitarie intramoenia - Area sanità pubblica	7.468,00	0,00
AA0710	A.4.D.4) Ricavi per prestazioni sanitarie intramoenia - Consulenze (ex art. 55 c.1 lett. c), d) ed ex art. 57-58)	1.861.572,88	0,00
AA0720	A.4.D.5) Ricavi per prestazioni sanitarie intramoenia - Consulenze (ex art. 55 c.1 lett. c), d) ed ex art. 57-58) (Aziende sanitarie pubbliche della Regione)	689.822,82	0,00
AA0730	A.4.D.6) Ricavi per prestazioni sanitarie intramoenia - Altro	151.710,00	0,00
AA0740	A.4.D.7) Ricavi per prestazioni sanitarie intramoenia - Altro (Aziende sanitarie pubbliche della Regione)	0,00	0,00
AA0750	<u>A.5) Concorsi, recuperi e rimborsi</u>	14.574.871,07	2.230.934,56
AA0760	A.5.A) Rimborsi assicurativi	260.625,02	0,00
AA0770	<u>A.5.B) Concorsi, recuperi e rimborsi da Regione</u>	416.878,31	0,00
AA0780	A.5.B.1) Rimborso degli oneri stipendiali del personale dell'azienda in posizione di comando presso la Regione	414.422,56	0,00
AA0790	A.5.B.2) Altri concorsi, recuperi e rimborsi da parte della Regione	2.455,75	0,00
AA0800	<u>A.5.C) Concorsi, recuperi e rimborsi da Aziende sanitarie pubbliche della Regione</u>	5.635.762,54	0,00
AA0810	A.5.C.1) Rimborso degli oneri stipendiali del personale dipendente dell'azienda in posizione di comando presso Aziende sanitarie pubbliche della Regione	47.352,54	0,00
AA0820	A.5.C.2) Rimborsi per acquisto beni da parte di Aziende sanitarie pubbliche della Regione	5.386.860,56	0,00
AA0830	A.5.C.3) Altri concorsi, recuperi e rimborsi da parte di Aziende sanitarie pubbliche della Regione	201.549,44	0,00
AA0840	<u>A.5.D) Concorsi, recuperi e rimborsi da altri soggetti pubblici</u>	3.350.926,67	428.617,26
AA0850	A.5.D.1) Rimborso degli oneri stipendiali del personale dipendente dell'azienda in posizione di comando presso altri soggetti pubblici	225.036,27	0,00
AA0860	<u>A.5.D.2) Rimborsi per acquisto beni da parte di altri soggetti pubblici</u>	2.356.764,96	1.720,00
AA0861	A.5.D.2.A) Rimborsi per acquisto beni da parte di altri soggetti pubblici: emoderivati CRAT	2.321.977,39	0,00
AA0862	A.5.D.2.B) Rimborsi per acquisto beni da parte di altri soggetti pubblici: altro	34.787,57	1.720,00
AA0870	A.5.D.3) Altri concorsi, recuperi e rimborsi da parte di altri soggetti pubblici	769.125,44	426.897,26
AA0880	<u>A.5.E) Concorsi, recuperi e rimborsi da privati</u>	4.910.678,53	1.802.317,30
AA0890	A.5.E.1) Rimborso da aziende farmaceutiche per Pay back	0,00	0,00
AA0900	A.5.E.1.1) Pay-back per il superamento del tetto della spesa farmaceutica territoriale	0,00	0,00
AA0910	A.5.E.1.2) Pay-back per superamento del tetto della spesa farmaceutica ospedaliera	0,00	0,00
AA0920	A.5.E.1.3) Ulteriore Pay-back	0,00	0,00
AA0930	A.5.E.2) Altri concorsi, recuperi e rimborsi da privati	4.910.678,53	1.802.317,30
AA0940	<u>A.6) Compartecipazione alla spesa per prestazioni sanitarie (Ticket)</u>	32.246.216,52	0,00
AA0950	A.6.A) Compartecipazione alla spesa per prestazioni sanitarie - Ticket sulle prestazioni di specialistica ambulatoriale	28.812.468,97	0,00
AA0960	A.6.B) Compartecipazione alla spesa per prestazioni sanitarie - Ticket sul pronto soccorso	2.609.047,66	0,00
AA0970	A.6.C) Compartecipazione alla spesa per prestazioni sanitarie (Ticket) - Altro	824.699,89	0,00
AA0980	<u>A.7) Quota contributi c/capitale imputata all'esercizio</u>	25.295.739,15	76.943,84
AA0990	A.7.A) Quota imputata all'esercizio dei finanziamenti per investimenti dallo Stato	2.936.788,47	0,00
AA1000	A.7.B) Quota imputata all'esercizio dei finanziamenti per investimenti da Regione	1.881.979,91	0,00
AA1010	A.7.C) Quota imputata all'esercizio dei finanziamenti per beni di prima dotazione	3.851.219,37	0,00
AA1020	A.7.D) Quota imputata all'esercizio dei contributi in c/ esercizio FSR destinati ad investimenti	15.583.948,66	0,00
AA1030	A.7.E) Quota imputata all'esercizio degli altri contributi in c/ esercizio destinati ad investimenti	44.378,65	62.543,49
AA1040	A.7.F) Quota imputata all'esercizio di altre poste del patrimonio netto	997.424,09	14.400,35
AA1050	A.8) Incrementi delle immobilizzazioni per lavori interni	0,00	0,00
AA1060	<u>A.9) Altri ricavi e proventi</u>	3.031.874,90	8.679,58
AA1070	A.9.A) Ricavi per prestazioni non sanitarie	150.223,63	0,00
AA1080	A.9.B) Fitti attivi ed altri proventi da attività immobiliari	982.853,24	0,00
AA1090	A.9.C) Altri proventi diversi	1.898.798,03	8.679,58
BZ9999	<u>Totale costi della produzione (B)</u>	1.555.142.673,06	34.831.097,87
BA0010	<u>B.1) Acquisti di beni</u>	227.665.460,76	49.514,44
BA0020	<u>B.1.A) Acquisti di beni sanitari</u>	223.364.795,05	874,61
BA0030	<u>B.1.A.1) Prodotti farmaceutici ed emoderivati</u>	127.352.390,96	0,26
BA0040	B.1.A.1.1) Medicinali con AIC, ad eccezione di vaccini ed emoderivati di produzione regionale	122.791.226,37	0,26
BA0050	B.1.A.1.2) Medicinali senza AIC	2.151.644,96	0,00
BA0060	B.1.A.1.3) Emoderivati di produzione regionale	2.409.519,63	0,00
BA0070	<u>B.1.A.2) Sangue ed emocomponenti</u>	118.914,79	0,00
BA0080	B.1.A.2.1) da pubblico (Aziende sanitarie pubbliche della Regione) – Mobilità intraregionale	0,00	0,00
BA0090	B.1.A.2.2) da pubblico (Aziende sanitarie pubbliche extra Regione) – Mobilità extraregionale	0,00	0,00
BA0100	B.1.A.2.3) da altri soggetti	118.914,79	0,00
BA0210	<u>B.1.A.3) Dispositivi medici</u>	83.757.769,23	854,30
BA0220	<u>B.1.A.3.1) Dispositivi medici</u>	61.334.791,34	854,30
BA0221	B.1.A.3.1.A) Dispositivi protesici impiantabili	19.242.086,80	0,00
BA0222	B.1.A.3.1.B) Dispositivi medici altro	42.092.704,54	854,30

ALLEGATO 2 DELIBERA N.880 DEL 28 MAGGIO 2018 CONTO ECONOMICO MODELLO REGIONALE

		Area Sanitaria	Area Sociale
BA0230	B.1.A.3.2) Dispositivi medici impiantabili attivi	5.149.055,99	0,00
BA0240	B.1.A.3.3) Dispositivi medico diagnostici in vitro (IVD)	17.273.921,90	0,00
BA0250	B.1.A.4) Prodotti dietetici	978.375,25	0,00
BA0260	B.1.A.5) Materiali per la profilassi (vaccini)	9.494.377,89	0,00
BA0270	B.1.A.6) Prodotti chimici	760.563,20	0,00
BA0280	B.1.A.7) Materiali e prodotti per uso veterinario	65.327,82	0,00
BA0290	B.1.A.8) Altri beni e prodotti sanitari	777.708,27	20,05
BA0291	B.1.A.8.A) Altri beni e prodotti sanitari: emoderivati CRAT	0,00	0,00
BA0292	B.1.A.8.B) Altri beni e prodotti sanitari: altro	777.708,27	20,05
BA0300	B.1.A.9) Beni e prodotti sanitari da Aziende sanitarie pubbliche della Regione	59.367,64	0,00
BA0310	<u>B.1.B) Acquisti di beni non sanitari</u>	4.300.665,71	48.639,83
BA0320	B.1.B.1) Prodotti alimentari	67.863,87	0,00
BA0330	B.1.B.2) Materiali di guardaroba, di pulizia e di convivenza in genere	1.473.901,96	866,73
BA0340	B.1.B.3) Combustibili, carburanti e lubrificanti	562.445,04	29.010,00
BA0350	B.1.B.4) Supporti informatici e cancelleria	1.622.779,45	737,46
BA0360	B.1.B.5) Materiale per la manutenzione	245.989,37	1.736,84
BA0370	B.1.B.6) Altri beni e prodotti non sanitari	327.361,99	16.288,80
BA0380	B.1.B.7) Beni e prodotti non sanitari da Aziende sanitarie pubbliche della Regione	324,03	0,00
BA0390	<u>B.2) Acquisti di servizi</u>	762.554.835,35	28.975.911,68
BA0400	<u>B.2.A) Acquisti servizi sanitari</u>	660.029.067,45	26.670.851,48
BA0410	<u>B.2.A.1) Acquisti servizi sanitari per medicina di base</u>	96.079.564,37	0,00
BA0420	<u>B.2.A.1.1) - da convenzione</u>	95.766.189,79	0,00
BA0430	B.2.A.1.1.A) Costi per assistenza MMG	69.773.125,46	0,00
BA0440	B.2.A.1.1.B) Costi per assistenza PLS	19.374.147,02	0,00
BA0450	B.2.A.1.1.C) Costi per assistenza Continuità assistenziale	6.618.917,31	0,00
BA0460	B.2.A.1.1.D) Altro (medicina dei servizi, psicologi, medici 118, ecc)	0,00	0,00
BA0470	B.2.A.1.2) - da pubblico (Aziende sanitarie pubbliche della Regione) - Mobilità intraregionale	150.275,58	0,00
BA0480	B.2.A.1.3) - da pubblico (Aziende sanitarie pubbliche Extraregione) - Mobilità extraregionale	163.099,00	0,00
BA0490	<u>B.2.A.2) Acquisti servizi sanitari per farmaceutica</u>	94.287.708,08	0,00
BA0500	B.2.A.2.1) - da convenzione	92.762.144,35	0,00
BA0510	B.2.A.2.2) - da pubblico (Aziende sanitarie pubbliche della Regione)- Mobilità intraregionale	1.196.725,73	0,00
BA0520	B.2.A.2.3) - da pubblico (Extraregione)	328.838,00	0,00
BA0530	<u>B.2.A.3) Acquisti servizi sanitari per assistenza specialistica ambulatoriale</u>	66.167.319,37	0,00
BA0540	B.2.A.3.1) - da pubblico (Aziende sanitarie pubbliche della Regione)	13.923.797,88	0,00
BA0550	B.2.A.3.2) - da pubblico (altri soggetti pubbl. della Regione)	0,00	0,00
BA0560	B.2.A.3.3) - da pubblico (Extraregione)	6.872.525,00	0,00
BA0570	B.2.A.3.4) - da privato - Medici SUMAI	16.844.705,17	0,00
BA0580	<u>B.2.A.3.5) - da privato</u>	28.526.291,32	0,00
BA0590	B.2.A.3.5.A) Servizi sanitari per assistenza specialistica da IRCCS privati e Policlinici privati	0,00	0,00
BA0600	B.2.A.3.5.B) Servizi sanitari per assistenza specialistica da Ospedali Classificati privati	5.520.015,14	0,00
BA0610	B.2.A.3.5.C) Servizi sanitari per assistenza specialistica da Case di Cura private	8.392.460,80	0,00
BA0620	B.2.A.3.5.D) Servizi sanitari per assistenza specialistica da altri privati	14.613.815,38	0,00
BA0630	B.2.A.3.6) - da privato per cittadini non residenti - Extraregione (mobilità attiva in compensazione)	0,00	0,00
BA0640	<u>B.2.A.4) Acquisti servizi sanitari per assistenza riabilitativa</u>	11.541.806,79	0,00
BA0650	B.2.A.4.1) - da pubblico (Aziende sanitarie pubbliche della Regione)	715.277,70	0,00
BA0660	B.2.A.4.2) - da pubblico (altri soggetti pubbl. della Regione)	0,00	0,00
BA0670	B.2.A.4.3) - da pubblico (Extraregione) non soggetti a compensazione	0,00	0,00
BA0680	B.2.A.4.4) - da privato (intraregionale)	10.753.584,22	0,00
BA0690	B.2.A.4.5) - da privato (extraregionale)	72.944,87	0,00
BA0700	<u>B.2.A.5) Acquisti servizi sanitari per assistenza integrativa</u>	14.839.365,04	0,00
BA0710	B.2.A.5.1) - da pubblico (Aziende sanitarie pubbliche della Regione)	0,00	0,00
BA0720	B.2.A.5.2) - da pubblico (altri soggetti pubbl. della Regione)	0,00	0,00
BA0730	B.2.A.5.3) - da pubblico (Extraregione)	0,00	0,00
BA0740	B.2.A.5.4) - da privato	14.839.365,04	0,00
BA0750	<u>B.2.A.6) Acquisti servizi sanitari per assistenza protesica</u>	5.072.059,66	0,00
BA0760	B.2.A.6.1) - da pubblico (Aziende sanitarie pubbliche della Regione)	0,00	0,00
BA0770	B.2.A.6.2) - da pubblico (altri soggetti pubbl. della Regione)	0,00	0,00
BA0780	B.2.A.6.3) - da pubblico (Extraregione)	0,00	0,00
BA0790	B.2.A.6.4) - da privato	5.072.059,66	0,00
BA0800	<u>B.2.A.7) Acquisti servizi sanitari per assistenza ospedaliera</u>	144.877.017,29	0,00
BA0810	B.2.A.7.1) - da pubblico (Aziende sanitarie pubbliche della Regione)	49.670.593,14	0,00
BA0820	B.2.A.7.2) - da pubblico (altri soggetti pubbl. della Regione)	0,00	0,00
BA0830	B.2.A.7.3) - da pubblico (Extraregione)	27.229.439,00	0,00
BA0840	<u>B.2.A.7.4) - da privato</u>	67.976.985,15	0,00
BA0850	B.2.A.7.4.A) Servizi sanitari per assistenza ospedaliera da IRCCS privati e Policlinici privati	5.316.379,49	0,00
BA0860	B.2.A.7.4.B) Servizi sanitari per assistenza ospedaliera da Ospedali Classificati privati	12.187.266,33	0,00
BA0870	B.2.A.7.4.C) Servizi sanitari per assistenza ospedaliera da Case di Cura private	33.401.598,29	0,00
BA0880	B.2.A.7.4.D) Servizi sanitari per assistenza ospedaliera da altri privati	17.071.741,04	0,00
BA0890	B.2.A.7.5) - da privato per cittadini non residenti - Extraregione (mobilità attiva in compensazione)	0,00	0,00
BA0900	<u>B.2.A.8) Acquisto prestazioni di psichiatria residenziale e semiresidenziale</u>	14.041.763,91	723.066,73
BA0910	B.2.A.8.1) - da pubblico (Aziende sanitarie pubbliche della Regione)	0,00	0,00
BA0920	B.2.A.8.2) - da pubblico (altri soggetti pubbl. della Regione)	2.324.143,66	0,00
BA0930	B.2.A.8.3) - da pubblico (Extraregione) - non soggette a compensazione	0,00	0,00
BA0940	B.2.A.8.4) - da privato (intraregionale)	11.587.355,52	723.066,73
BA0950	B.2.A.8.5) - da privato (extraregionale)	130.264,73	0,00
BA0960	<u>B.2.A.9) Acquisto prestazioni di distribuzione farmaci File F</u>	16.981.812,92	0,00

ALLEGATO 2 DELIBERA N.880 DEL 28 MAGGIO 2018 CONTO ECONOMICO MODELLO REGIONALE

		Area Sanitaria	Area Sociale
BA0970	B.2.A.9.1) - da pubblico (Aziende sanitarie pubbliche della Regione) - Mobilità intraregionale	12.166.685,92	0,00
BA0980	B.2.A.9.2) - da pubblico (altri soggetti pubbl. della Regione)	0,00	0,00
BA0990	B.2.A.9.3) - da pubblico (Extraregione)	4.815.127,00	0,00
BA1000	B.2.A.9.4) - da privato (intraregionale)	0,00	0,00
BA1010	B.2.A.9.5) - da privato (extraregionale)	0,00	0,00
BA1020	B.2.A.9.6) - da privato per cittadini non residenti - Extraregione (mobilità attiva in compensazione)	0,00	0,00
BA1030	<u>B.2.A.10) Acquisto prestazioni termali in convenzione</u>	1.447.039,21	0,00
BA1040	B.2.A.10.1) - da pubblico (Aziende sanitarie pubbliche della Regione) - Mobilità intraregionale	1.063.312,21	0,00
BA1050	B.2.A.10.2) - da pubblico (altri soggetti pubbl. della Regione)	0,00	0,00
BA1060	B.2.A.10.3) - da pubblico (Extraregione)	383.727,00	0,00
BA1070	B.2.A.10.4) - da privato	0,00	0,00
BA1080	B.2.A.10.5) - da privato per cittadini non residenti - Extraregione (mobilità attiva in compensazione)	0,00	0,00
BA1090	<u>B.2.A.11) Acquisto prestazioni di trasporto sanitario</u>	7.664.318,45	0,00
BA1100	B.2.A.11.1) - da pubblico (Aziende sanitarie pubbliche della Regione) - Mobilità intraregionale	230.296,00	0,00
BA1110	B.2.A.11.2) - da pubblico (altri soggetti pubbl. della Regione)	333.578,87	0,00
BA1120	B.2.A.11.3) - da pubblico (Extraregione)	492.880,00	0,00
BA1130	B.2.A.11.4) - da privato	6.607.563,58	0,00
BA1140	<u>B.2.A.12) Acquisto prestazioni Socio-Sanitarie a rilevanza sanitaria</u>	124.201.042,02	23.267.497,68
BA1150	B.2.A.12.1) - da pubblico (Aziende sanitarie pubbliche della Regione) - Mobilità intraregionale	235.610,00	0,00
BA1160	<u>B.2.A.12.2) - da pubblico (altri soggetti pubblici della Regione)</u>	59.388.571,47	1.544.614,00
BA1161	B.2.A.12.2.A) Residenzialità anziani	53.616.469,50	0,00
BA1162	B.2.A.12.2.B) Residenzialità disabili	1.477.324,00	1.331.888,32
BA1163	B.2.A.12.2.C) Centri diurni per disabili	276.163,19	118.293,21
BA1164	B.2.A.12.2.D) Hospice	238.699,05	0,00
BA1165	B.2.A.12.2.E) Altro	3.779.915,73	94.432,47
BA1170	B.2.A.12.3) - da pubblico (Extraregione) non soggette a compensazione	40.282,00	29.045,00
BA1180	<u>B.2.A.12.4) - da privato (intraregionale)</u>	63.843.639,83	20.975.450,90
BA1181	B.2.A.12.4.A) Residenzialità anziani	30.733.646,72	0,00
BA1182	B.2.A.12.4.B) Residenzialità disabili	6.972.533,44	6.145.896,72
BA1183	B.2.A.12.4.C) Centri diurni per disabili	13.515.433,21	6.251.345,42
BA1184	B.2.A.12.4.D) Hospice	842.338,00	0,00
BA1185	B.2.A.12.4.E) Altro	11.779.688,46	8.578.208,76
BA1190	B.2.A.12.5) - da privato (extraregionale)	692.938,72	718.387,78
BA1200	<u>B.2.A.13) Compartecipazione al personale per att. libero-prof. (intramoenia)</u>	13.695.511,30	0,00
BA1210	B.2.A.13.1) Compartecipazione al personale per att. libero professionale intramoenia - Area ospedaliera	3.741.356,83	0,00
BA1220	B.2.A.13.2) Compartecipazione al personale per att. libero professionale intramoenia- Area specialistica	7.690.012,90	0,00
BA1230	B.2.A.13.3) Compartecipazione al personale per att. libero professionale intramoenia - Area sanità pubblica	129.394,69	0,00
BA1240	B.2.A.13.4) Compartecipazione al personale per att. libero professionale intramoenia - Consulenze (ex art. 55 c.1 lett. c), d) ed ex Art. 57-58)	1.952.559,83	0,00
BA1250	B.2.A.13.5) Compartecipazione al personale per att. libero professionale intramoenia - Consulenze (ex art. 55 c.1 lett. c), d) ed ex Art. 57-58) (Aziende sanitarie pubbliche della Regione)	0,00	0,00
BA1260	B.2.A.13.6) Compartecipazione al personale per att. libero professionale intramoenia - Altro	182.187,05	0,00
BA1270	B.2.A.13.7) Compartecipazione al personale per att. libero professionale intramoenia - Altro (Aziende sanitarie pubbliche della Regione)	0,00	0,00
BA1280	<u>B.2.A.14) Rimborsi, assegni e contributi sanitari</u>	23.649.974,10	2.284.649,14
BA1290	B.2.A.14.1) Contributi ad associazioni di volontariato	2.064.013,33	421.483,11
BA1300	B.2.A.14.2) Rimborsi per cure all'estero	15.655,20	0,00
BA1310	B.2.A.14.3) Contributi a società partecipate e/o enti dipendenti della Regione	0,00	0,00
BA1320	B.2.A.14.4) Contributo Legge 210/92	0,00	0,00
BA1330	B.2.A.14.5) Altri rimborsi, assegni e contributi	19.158.347,49	1.863.166,03
BA1340	B.2.A.14.6) Rimborsi, assegni e contributi v/Aziende sanitarie pubbliche della Regione	2.411.958,08	0,00
BA1350	<u>B.2.A.15) Consulenze, Collaborazioni, Interinale e altre prestazioni di lavoro sanitarie e sociosanitarie</u>	6.153.521,47	340.824,31
BA1360	B.2.A.15.1) Consulenze sanitarie e sociosan. da Aziende sanitarie pubbliche della Regione	77.832,50	0,00
BA1370	B.2.A.15.2) Consulenze sanitarie e sociosanit. da terzi - Altri soggetti pubblici	5.158,37	0,00
BA1380	<u>B.2.A.15.3) Consulenze, Collaborazioni, Interinale e altre prestazioni di lavoro sanitarie e socios. da privato</u>	6.037.173,37	340.824,31
BA1390	B.2.A.15.3.A) Consulenze sanitarie da privato - articolo 55, comma 2, CCNL 8 giugno 2000	3.560.555,58	0,00
BA1400	B.2.A.15.3.B) Altre consulenze sanitarie e sociosanitarie da privato	1.019.694,22	195.390,97
BA1410	B.2.A.15.3.C) Collaborazioni coordinate e continuative sanitarie e socios. da privato	359.040,96	145.433,34
BA1420	B.2.A.15.3.D) Indennità a personale universitario - area sanitaria	1.014.100,35	0,00
BA1430	B.2.A.15.3.E) Lavoro interinale - area sanitaria	69.501,06	0,00
BA1440	B.2.A.15.3.F) Altre collaborazioni e prestazioni di lavoro - area sanitaria	14.281,20	0,00
BA1450	<u>B.2.A.15.4) Rimborso oneri stipendiali del personale sanitario in comando</u>	33.357,23	0,00
BA1460	B.2.A.15.4.A) Rimborso oneri stipendiali personale sanitario in comando da Aziende sanitarie pubbliche della Regione	33.357,23	0,00
BA1470	B.2.A.15.4.B) Rimborso oneri stipendiali personale sanitario in comando da Regioni, soggetti pubblici e da Università	0,00	0,00
BA1480	B.2.A.15.4.C) Rimborso oneri stipendiali personale sanitario in comando da aziende di altre Regioni (Extraregione)	0,00	0,00
BA1490	<u>B.2.A.16) Altri servizi sanitari e sociosanitari a rilevanza sanitaria</u>	19.329.243,47	54.813,62
BA1500	B.2.A.16.1) Altri servizi sanitari e sociosanitari a rilevanza sanitaria da pubblico - Aziende sanitarie pubbliche della Regione	2.112.862,37	26.475,42
BA1510	B.2.A.16.2) Altri servizi sanitari e sociosanitari a rilevanza sanitaria da pubblico - Altri soggetti pubblici della Regione	335.105,38	28.338,20
BA1520	B.2.A.16.3) Altri servizi sanitari e sociosanitari a rilevanza sanitaria da pubblico (Extraregione)	301.006,52	0,00
BA1530	B.2.A.16.4) Altri servizi sanitari da privato	16.580.269,20	0,00

ALLEGATO 2 DELIBERA N.880 DEL 28 MAGGIO 2018 CONTO ECONOMICO MODELLO REGIONALE

		Area Sanitaria	Area Sociale
BA1531	B.2.A.16.4.1) Altri servizi sanitari da privato - SPERIMENTAZIONI	148.377,73	0,00
BA1532	B.2.A.16.4.2) Altri servizi sanitari da privato - SERVICE	9.550.934,08	0,00
BA1533	B.2.A.16.4.2.A) Altri servizi sanitari da privato - SERVIZIO OSSIGENO	693.831,42	0,00
BA1534	B.2.A.16.4.2.B) Altri servizi sanitari da privato - SERVICE - ALTRO	8.857.102,66	0,00
BA1535	B.2.A.16.4.3) Altri servizi sanitari da privato - DPC	2.818.118,42	0,00
BA1536	B.2.A.16.4.4) Altri servizi sanitari da privato - ALTRO	4.062.838,97	0,00
BA1540	B.2.A.16.5) Costi per servizi sanitari - Mobilità internazionale passiva	0,00	0,00
BA1550	B.2.A.17) Costi per differenziale tariffe TUC	0,00	0,00
BA1560	<u>B.2.B) Acquisti di servizi non sanitari</u>	102.525.767,90	2.305.060,20
BA1570	<u>B.2.B.1) Servizi non sanitari</u>	100.295.343,96	2.248.472,54
BA1580	B.2.B.1.1) Lavanderia	13.476.115,55	611.295,91
BA1590	B.2.B.1.2) Pulizia	10.202.722,65	231.838,43
BA1600	B.2.B.1.3) Mensa	10.971.177,91	551.200,24
BA1610	B.2.B.1.4) Riscaldamento	13.845.889,52	48.527,04
BA1620	B.2.B.1.5) Servizi di assistenza informatica	7.539.757,36	23.424,00
BA1630	B.2.B.1.6) Servizi trasporti (non sanitari)	2.768.317,55	419.895,19
BA1640	B.2.B.1.7) Smaltimento rifiuti	2.994.689,12	6.651,14
BA1650	B.2.B.1.8) Utenze telefoniche	1.102.034,06	9.292,26
BA1660	B.2.B.1.9) Utenze elettricità	5.257.369,38	38.798,08
BA1670	B.2.B.1.10) Altre utenze	2.305.432,26	35.947,74
BA1680	<u>B.2.B.1.11) Premi di assicurazione</u>	4.463.194,01	32.976,00
BA1690	B.2.B.1.11.A) Premi di assicurazione - R.C. Professionale	3.321.938,08	8.936,00
BA1700	B.2.B.1.11.B) Premi di assicurazione - Altri premi assicurativi	1.141.255,93	24.040,00
BA1710	<u>B.2.B.1.12) Altri servizi non sanitari</u>	25.368.644,59	238.626,51
BA1720	B.2.B.1.12.A) Altri servizi non sanitari da pubblico (Aziende sanitarie pubbliche della Regione)	50.480,88	0,00
BA1730	B.2.B.1.12.B) Altri servizi non sanitari da altri soggetti pubblici	0,00	0,00
BA1740	B.2.B.1.12.C) Altri servizi non sanitari da privato	25.318.163,71	238.626,51
BA1741	B.2.B.1.12.C.1) Altri servizi non sanitari esternalizzati (1)	22.065.544,02	201.156,38
BA1742	B.2.B.1.12.C.2) Altri servizi non sanitari da privato: altro (2)	3.252.619,69	37.470,13
BA1750	<u>B.2.B.2) Consulenze, Collaborazioni, Interinale e altre prestazioni di lavoro non sanitarie</u>	1.291.243,83	41.075,51
BA1760	B.2.B.2.1) Consulenze non sanitarie da Aziende sanitarie pubbliche della Regione	0,00	0,00
BA1770	B.2.B.2.2) Consulenze non sanitarie da Terzi - Altri soggetti pubblici	0,00	0,00
BA1780	<u>B.2.B.2.3) Consulenze, Collaborazioni, Interinale e altre prestazioni di lavoro non sanitarie da privato</u>	1.291.243,83	41.075,51
BA1790	B.2.B.2.3.A) Consulenze non sanitarie da privato	730.430,13	39.471,62
BA1800	B.2.B.2.3.B) Collaborazioni coordinate e continuative non sanitarie da privato	242.309,05	1.603,89
BA1810	B.2.B.2.3.C) Indennità a personale universitario - area non sanitaria	0,00	0,00
BA1820	B.2.B.2.3.D) Lavoro interinale - area non sanitaria	94.395,33	0,00
BA1830	B.2.B.2.3.E) Altre collaborazioni e prestazioni di lavoro - area non sanitaria	224.109,32	0,00
BA1840	<u>B.2.B.2.4) Rimborso oneri stipendiali del personale non sanitario in comando</u>	0,00	0,00
BA1850	B.2.B.2.4.A) Rimborso oneri stipendiali personale non sanitario in comando da Aziende sanitarie pubbliche della Regione	0,00	0,00
BA1860	B.2.B.2.4.B) Rimborso oneri stipendiali personale non sanitario in comando da Regione, soggetti pubblici e da Università	0,00	0,00
BA1870	B.2.B.2.4.C) Rimborso oneri stipendiali personale non sanitario in comando da aziende di altre Regioni (Extraregione)	0,00	0,00
BA1880	<u>B.2.B.3) Formazione (esternalizzata e non)</u>	939.180,11	15.512,15
BA1890	B.2.B.3.1) Formazione (esternalizzata e non) da pubblico	30.679,30	0,00
BA1900	B.2.B.3.2) Formazione (esternalizzata e non) da privato	908.500,81	15.512,15
BA1910	<u>B.3) Manutenzione e riparazione (ordinaria esternalizzata)</u>	17.413.267,25	4.305,25
BA1920	B.3.A) Manutenzione e riparazione ai fabbricati e loro pertinenze	2.566.784,71	2.498,38
BA1930	B.3.B) Manutenzione e riparazione agli impianti e macchinari	2.516.766,77	806,87
BA1940	B.3.C) Manutenzione e riparazione alle attrezzature sanitarie e scientifiche	9.909.361,26	1.000,00
BA1950	B.3.D) Manutenzione e riparazione ai mobili e arredi	421.569,56	0,00
BA1960	B.3.E) Manutenzione e riparazione agli automezzi	686.259,72	0,00
BA1970	B.3.F) Altre manutenzioni e riparazioni	1.312.525,23	0,00
BA1980	B.3.G) Manutenzioni e riparazioni da Aziende sanitarie pubbliche della Regione	0,00	0,00
BA1990	<u>B.4) Godimento di beni di terzi</u>	60.867.812,00	131.955,86
BA2000	B.4.A) Fitti passivi	1.349.065,62	131.955,86
BA2010	<u>B.4.B) Canoni di noleggio</u>	55.614.346,36	0,00
BA2020	B.4.B.1) Canoni di noleggio - area sanitaria	5.745.155,46	0,00
BA2030	B.4.B.2) Canoni di noleggio - area non sanitaria	49.869.190,90	0,00
BA2040	<u>B.4.C) Canoni di leasing</u>	3.904.400,02	0,00
BA2050	B.4.C.1) Canoni di leasing - area sanitaria	3.904.400,02	0,00
BA2060	B.4.C.2) Canoni di leasing - area non sanitaria	0,00	0,00
BA2070	B.4.D) Locazioni e noleggi da Aziende sanitarie pubbliche della Regione	0,00	0,00
BA2080	Totale Costo del personale	417.239.175,17	5.248.252,50
BA2090	<u>B.5) Personale del ruolo sanitario</u>	326.437.835,83	2.151.417,46
BA2100	B.5.A) Costo del personale dirigente ruolo sanitario	151.508.391,49	0,00
BA2110	<u>B.5.A.1) Costo del personale dirigente medico</u>	138.475.049,76	0,00
BA2120	B.5.A.1.1) Costo del personale dirigente medico - tempo indeterminato	135.332.051,84	0,00
BA2130	B.5.A.1.2) Costo del personale dirigente medico - tempo determinato	3.142.997,92	0,00
BA2140	B.5.A.1.3) Costo del personale dirigente medico - altro	0,00	0,00
BA2150	<u>B.5.A.2) Costo del personale dirigente non medico</u>	13.033.341,73	0,00
BA2160	B.5.A.2.1) Costo del personale dirigente non medico - tempo indeterminato	12.672.718,43	0,00
BA2170	B.5.A.2.2) Costo del personale dirigente non medico - tempo determinato	360.623,30	0,00
BA2180	B.5.A.2.3) Costo del personale dirigente non medico - altro	0,00	0,00
BA2190	<u>B.5.B) Costo del personale comparto ruolo sanitario</u>	174.929.444,34	2.151.417,46

ALLEGATO 2 DELIBERA N.880 DEL 28 MAGGIO 2018 CONTO ECONOMICO MODELLO REGIONALE

		Area Sanitaria	Area Sociale
BA2200	B.5.B.1) Costo del personale comparto ruolo sanitario - tempo indeterminato	172.907.223,40	2.151.415,78
BA2210	B.5.B.2) Costo del personale comparto ruolo sanitario - tempo determinato	2.022.220,94	1,68
BA2220	B.5.B.3) Costo del personale comparto ruolo sanitario - altro	0,00	0,00
BA2230	B.6) Personale del ruolo professionale	1.132.259,35	0,00
BA2240	B.6.A) Costo del personale dirigente ruolo professionale	1.070.841,46	0,00
BA2250	B.6.A.1) Costo del personale dirigente ruolo professionale - tempo indeterminato	1.023.606,71	0,00
BA2260	B.6.A.2) Costo del personale dirigente ruolo professionale - tempo determinato	47.234,75	0,00
BA2270	B.6.A.3) Costo del personale dirigente ruolo professionale - altro	0,00	0,00
BA2280	B.6.B) Costo del personale comparto ruolo professionale	61.417,89	0,00
BA2290	B.6.B.1) Costo del personale comparto ruolo professionale - tempo indeterminato	61.417,89	0,00
BA2300	B.6.B.2) Costo del personale comparto ruolo professionale - tempo determinato	0,00	0,00
BA2310	B.6.B.3) Costo del personale comparto ruolo professionale - altro	0,00	0,00
BA2320	B.7) Personale del ruolo tecnico	60.227.209,11	2.427.231,79
BA2330	B.7.A) Costo del personale dirigente ruolo tecnico	362.653,22	91.211,87
BA2340	B.7.A.1) Costo del personale dirigente ruolo tecnico - tempo indeterminato	362.653,22	91.211,87
BA2350	B.7.A.2) Costo del personale dirigente ruolo tecnico - tempo determinato	0,00	0,00
BA2360	B.7.A.3) Costo del personale dirigente ruolo tecnico - altro	0,00	0,00
BA2370	B.7.B) Costo del personale comparto ruolo tecnico	59.864.555,89	2.336.019,92
BA2380	B.7.B.1) Costo del personale comparto ruolo tecnico - tempo indeterminato	59.664.068,81	2.336.019,92
BA2390	B.7.B.2) Costo del personale comparto ruolo tecnico - tempo determinato	200.487,08	0,00
BA2400	B.7.B.3) Costo del personale comparto ruolo tecnico - altro	0,00	0,00
BA2410	B.8) Personale del ruolo amministrativo	29.441.870,88	669.603,25
BA2420	B.8.A) Costo del personale dirigente ruolo amministrativo	2.206.954,55	167.016,18
BA2430	B.8.A.1) Costo del personale dirigente ruolo amministrativo - tempo indeterminato	2.016.443,43	167.016,18
BA2440	B.8.A.2) Costo del personale dirigente ruolo amministrativo - tempo determinato	190.511,12	0,00
BA2450	B.8.A.3) Costo del personale dirigente ruolo amministrativo - altro	0,00	0,00
BA2460	B.8.B) Costo del personale comparto ruolo amministrativo	27.234.916,33	502.587,07
BA2470	B.8.B.1) Costo del personale comparto ruolo amministrativo - tempo indeterminato	27.052.983,90	502.587,07
BA2480	B.8.B.2) Costo del personale comparto ruolo amministrativo - tempo determinato	181.932,43	0,00
BA2490	B.8.B.3) Costo del personale comparto ruolo amministrativo - altro	0,00	0,00
BA2500	B.9) Oneri diversi di gestione	3.093.199,72	97.930,13
BA2510	B.9.A) Imposte e tasse (escluso IRAP e IRES)	573.578,73	1.867,70
BA2520	B.9.B) Perdite su crediti	0,00	0,00
BA2530	B.9.C) Altri oneri diversi di gestione	2.519.620,99	96.062,43
BA2540	B.9.C.1) Indennità, rimborso spese e oneri sociali per gli Organi Direttivi e Collegio Sindacale	858.194,27	84.968,50
BA2550	B.9.C.2) Altri oneri diversi di gestione	1.661.426,72	11.093,93
BA2560	Totale Ammortamenti	33.158.747,47	130.114,33
BA2570	B.10) Ammortamenti delle immobilizzazioni immateriali	4.128.601,44	83.859,23
BA2571	B.10.A) Costi di impianto e di ampliamento	0,00	0,00
BA2572	B.10.B) Costi di ricerca e sviluppo	90.679,24	0,00
BA2573	B.10.C) Diritti di brevetto e diritti di utilizzazione delle opere d'ingegno	2.087.407,78	0,00
BA2574	B.10.D) Concessioni, licenze, marchi e diritti simili	500.129,71	56.452,19
BA2575	B.10.E) Migliorie su beni di terzi	1.131.101,65	27.407,04
BA2576	B.10.F) Pubblicità	0,00	0,00
BA2577	B.10.G) Altre immobilizzazioni immateriali	319.283,06	0,00
BA2580	B.11) Ammortamenti delle immobilizzazioni materiali	13.823.881,53	20.785,83
BA2581	B.11.A) Ammortamento impianti e macchinari	4.254.570,39	2.056,80
BA2582	B.11.A.1) Ammortamento impianti e macchinari - audiovisivi	0,00	0,00
BA2583	B.11.A.2) Ammortamento impianti e macchinari - altro	4.254.570,39	2.056,80
BA2584	B.11.B) Ammortamento attrezzature sanitarie e scientifiche	7.790.243,36	3.301,88
BA2585	B.11.C) Ammortamento mobili e arredi	1.422.578,44	9.460,70
BA2586	B.11.D) Ammortamento automezzi	356.489,34	5.966,45
BA2590	B.12) Ammortamento dei fabbricati	13.532.490,58	18.363,20
BA2600	B.12.A) Ammortamenti fabbricati non strumentali (disponibili)	139.478,70	0,00
BA2601	B.12.A.1) Ammortamenti fabbricati non strumentali (disponibili)	139.478,70	0,00
BA2602	B.12.A.2) Ammortamenti costruzioni leggere non strumentali (disponibili)	0,00	0,00
BA2610	B.12.B) Ammortamenti fabbricati strumentali (indisponibili)	13.393.011,88	18.363,20
BA2611	B.12.B.1) Ammortamenti fabbricati strumentali (indisponibili)	13.389.856,38	18.363,20
BA2612	B.12.B.2) Ammortamenti costruzioni leggere strumentali (indisponibili)	3.155,50	0,00
BA2620	B.13) Ammortamenti delle altre immobilizzazioni materiali	1.673.773,92	7.106,07
BA2621	B.13.A) Ammortamenti macchine d'ufficio	1.016.884,71	1.434,50
BA2622	B.13.B) Ammortamenti altri beni	656.889,21	5.671,57
BA2630	B.14) Svalutazione delle immobilizzazioni e dei crediti	1.104.230,13	0,00
BA2640	B.14.A) Svalutazione delle immobilizzazioni immateriali e materiali	0,00	0,00
BA2650	B.14.B) Svalutazione dei crediti	1.104.230,13	0,00
BA2651	B.14.B.1) Svalutazione dei crediti delle immobilizzazioni finanziarie	0,00	0,00
BA2652	B.14.B.2) Svalutazione dei crediti dell'attivo circolante	1.104.230,13	0,00
BA2660	B.15) Variazione delle rimanenze	805.190,29	3.991,08
BA2670	B.15.A) Variazione rimanenze sanitarie	521.435,57	996,32
BA2671	B.15.A.1) Prodotti farmaceutici ed emoderivati	1.780.439,97	923,11
BA2672	B.15.A.2) Sangue ed emocomponenti	117.745,70	0,00
BA2673	B.15.A.3) Dispositivi medici	-820.254,86	85,40
BA2674	B.15.A.4) Prodotti dietetici	7.924,51	0,00
BA2675	B.15.A.5) Materiali per la profilassi (vaccini)	-501.906,20	0,00
BA2676	B.15.A.6) Prodotti chimici	-21.220,81	0,00
BA2677	B.15.A.7) Materiali e prodotti per uso veterinario	-41.292,74	-12,19

		Area Sanitaria	Area Sociale
BA2678	B.15.A.8) Altri beni e prodotti sanitari	0,00	0,00
BA2680	B.15.B) Variazione rimanenze non sanitarie	283.754,72	2.994,76
BA2681	B.15.B.1) Prodotti alimentari	608,57	0,00
BA2682	B.15.B.2) Materiali di guardaroba, di pulizia, e di convivenza in genere	-21.136,70	1.897,38
BA2683	B.15.B.3) Combustibili, carburanti e lubrificanti	-16,32	0,00
BA2684	B.15.B.4) Supporti informatici e cancelleria	295.714,88	803,61
BA2685	B.15.B.5) Materiale per la manutenzione	5.810,89	293,77
BA2686	B.15.B.6) Altri beni e prodotti non sanitari	2.773,40	0,00
BA2690	B.16) Accantonamenti dell'esercizio	31.240.754,92	189.122,60
BA2700	B.16.A) Accantonamenti per rischi	12.311.494,61	0,00
BA2710	B.16.A.1) Accantonamenti per cause civili ed oneri processuali	7.405.463,28	0,00
BA2720	B.16.A.2) Accantonamenti per contenzioso personale dipendente	135.000,00	0,00
BA2730	B.16.A.3) Accantonamenti per rischi connessi all'acquisto di prestazioni sanitarie da privato	0,00	0,00
BA2740	B.16.A.4) Accantonamenti per copertura diretta dei rischi (autoassicurazione)	4.771.031,33	0,00
BA2750	B.16.A.5) Altri accantonamenti per rischi	0,00	0,00
BA2760	B.16.B) Accantonamenti per premio di operosità (SUMAI)	896.949,39	0,00
BA2770	B.16.C) Accantonamenti per quote inutilizzate di contributi vincolati	5.132.398,23	131.251,23
BA2780	B.16.C.1) Accantonamenti per quote inutilizzate contributi da Regione e Prov. Aut. per quota F.S. vincolato	1.065.554,66	77.913,25
BA2790	B.16.C.2) Accantonamenti per quote inutilizzate contributi da soggetti pubblici (extra fondo) vincolati	2.778.509,05	46.337,98
BA2800	B.16.C.3) Accantonamenti per quote inutilizzate contributi da soggetti pubblici per ricerca	0,00	0,00
BA2810	B.16.C.4) Accantonamenti per quote inutilizzate contributi vincolati da privati	1.288.334,52	7.000,00
BA2820	B.16.D) Altri accantonamenti	12.899.912,69	57.871,37
BA2830	B.16.D.1) Accantonamenti per interessi di mora	0,00	0,00
BA2840	B.16.D.2) Acc. Rinnovi convenzioni MMG/PLS/MCA	1.759.345,32	0,00
BA2850	B.16.D.3) Acc. Rinnovi convenzioni Medici Sumai	313.858,97	0,00
BA2860	B.16.D.4) Acc. Rinnovi contratt.: dirigenza medica	1.526.021,32	0,00
BA2870	B.16.D.5) Acc. Rinnovi contratt.: dirigenza non medica	188.536,98	2.358,89
BA2880	B.16.D.6) Acc. Rinnovi contratt.: comparto	2.871.865,41	55.512,48
BA2890	B.16.D.7) Altri accantonamenti	6.240.284,69	0,00
BA2891	B.16.D.7.A) Accantonamenti fondi integrativi pensione	0,00	0,00
BA2892	B.16.D.7.B) Accantonamenti fondo trattamento fine rapporto dipendenti	0,00	0,00
BA2893	B.16.D.7.C) Accantonamenti ad altri fondi	6.240.284,69	0,00
CZ9999	Totale proventi e oneri finanziari (C)	-370.617,82	0,00
CA0010	C.1) Interessi attivi	3.766,46	0,00
CA0020	C.1.A) Interessi attivi su c/tesoreria unica	0,00	0,00
CA0030	C.1.B) Interessi attivi su c/c postali e bancari	0,00	0,00
CA0040	C.1.C) Altri interessi attivi	3.766,46	0,00
CA0050	C.2) Altri proventi	0,00	0,00
CA0060	C.2.A) Proventi da partecipazioni	0,00	0,00
CA0070	C.2.B) Proventi finanziari da crediti iscritti nelle immobilizzazioni	0,00	0,00
CA0080	C.2.C) Proventi finanziari da titoli iscritti nelle immobilizzazioni	0,00	0,00
CA0090	C.2.D) Altri proventi finanziari diversi dai precedenti	0,00	0,00
CA0100	C.2.E) Utili su cambi	0,00	0,00
CA0110	C.3) Interessi passivi	374.384,28	0,00
CA0120	C.3.A) Interessi passivi su anticipazioni di cassa	0,00	0,00
CA0130	C.3.B) Interessi passivi su mutui	0,00	0,00
CA0140	C.3.C) Altri interessi passivi	374.384,28	0,00
CA0150	C.4) Altri oneri	0,00	0,00
CA0160	C.4.A) Altri oneri finanziari	0,00	0,00
CA0170	C.4.B) Perdite su cambi	0,00	0,00
DZ9999	Totale rettifiche di valore di attività finanziarie (D)	393.372,38	0,00
DA0010	D.1) Rivalutazioni	393.372,38	0,00
DA0020	D.2) Svalutazioni	0,00	0,00
EZ9999	Totale proventi e oneri straordinari (E)	-5.069.688,37	-317.147,02
EA0010	E.1) Proventi straordinari	9.171.905,00	166.054,19
EA0020	E.1.A) Plusvalenze	703.357,21	0,00
EA0030	E.1.B) Altri proventi straordinari	8.468.547,79	166.054,19
EA0040	E.1.B.1) Proventi da donazioni e liberalità diverse	500,00	80.000,00
EA0050	E.1.B.2) Sopravvenienze attive	8.468.047,79	86.054,19
EA0060	E.1.B.2.1) Sopravvenienze attive v/Aziende sanitarie pubbliche della Regione	363.881,64	0,00
EA0061	E.1.B.2.1.A) Sopravvenienze attive v/Aziende sanitarie pubbliche della Regione relative alla mobilità intraregionale	275.271,32	0,00
EA0062	E.1.B.2.1.B) Altre sopravvenienze attive v/Aziende sanitarie pubbliche della Regione	88.610,32	0,00
EA0070	E.1.B.2.2) Sopravvenienze attive v/terzi	8.104.166,15	86.054,19
EA0080	E.1.B.2.2.A) Sopravvenienze attive v/terzi relative alla mobilità extraregionale	0,00	0,00
EA0090	E.1.B.2.2.B) Sopravvenienze attive v/terzi relative al personale	219,29	0,00
EA0100	E.1.B.2.2.C) Sopravvenienze attive v/terzi relative alle convenzioni con medici di base	0,00	0,00
EA0110	E.1.B.2.2.D) Sopravvenienze attive v/terzi relative alle convenzioni per la specialistica	30.576,47	0,00
EA0120	E.1.B.2.2.E) Sopravvenienze attive v/terzi relative all'acquisto prestaz. sanitarie da operatori accreditati	30.042,42	0,00
EA0130	E.1.B.2.2.F) Sopravvenienze attive v/terzi relative all'acquisto di beni e servizi	5.277.285,93	18.874,63
EA0140	E.1.B.2.2.G) Altre sopravvenienze attive v/terzi	2.766.042,04	67.179,56
EA0150	E.1.B.3) Insussistenze attive	0,00	0,00
EA0160	E.1.B.3.1) Insussistenze attive v/Aziende sanitarie pubbliche della Regione	0,00	0,00
EA0170	E.1.B.3.2) Insussistenze attive v/terzi	0,00	0,00
EA0180	E.1.B.3.2.A) Insussistenze attive v/terzi relative alla mobilità extraregionale	0,00	0,00

		Area Sanitaria	Area Sociale
EA0190	E.1.B.3.2.B) Insussistenze attive v/terzi relative al personale	0,00	0,00
EA0200	E.1.B.3.2.C) Insussistenze attive v/terzi relative alle convenzioni con medici di base	0,00	0,00
EA0210	E.1.B.3.2.D) Insussistenze attive v/terzi relative alle convenzioni per la specialistica	0,00	0,00
EA0220	E.1.B.3.2.E) Insussistenze attive v/terzi relative all'acquisto prestaz. sanitarie da operatori accreditati	0,00	0,00
EA0230	E.1.B.3.2.F) Insussistenze attive v/terzi relative all'acquisto di beni e servizi	0,00	0,00
EA0240	E.1.B.3.2.G) Altre insussistenze attive v/terzi	0,00	0,00
EA0250	E.1.B.4) Altri proventi straordinari	0,00	0,00
EA0260	<u>E.2) Oneri straordinari</u>	14.241.593,37	483.201,21
EA0270	E.2.A) Minusvalenze	73.148,73	0,00
EA0280	<u>E.2.B) Altri oneri straordinari</u>	14.168.444,64	483.201,21
EA0290	E.2.B.1) Oneri tributari da esercizi precedenti	160.047,72	1.388,99
EA0300	E.2.B.2) Oneri da cause civili ed oneri processuali	0,00	0,00
EA0310	<u>E.2.B.3) Sopravvenienze passive</u>	14.008.396,92	481.812,22
EA0320	<u>E.2.B.3.1) Sopravvenienze passive v/Aziende sanitarie pubbliche della Regione</u>	349.758,53	0,00
EA0330	<u>E.2.B.3.1.A) Sopravvenienze passive v/Aziende sanitarie pubbliche relative alla mobilità intraregionale</u>	287.620,55	0,00
EA0340	<u>E.2.B.3.1.B) Altre sopravvenienze passive v/Aziende sanitarie pubbliche della Regione</u>	62.137,98	0,00
EA0350	<u>E.2.B.3.2) Sopravvenienze passive v/terzi</u>	13.658.638,39	481.812,22
EA0360	E.2.B.3.2.A) Sopravvenienze passive v/terzi relative alla mobilità extraregionale	0,00	0,00
EA0370	<u>E.2.B.3.2.B) Sopravvenienze passive v/terzi relative al personale</u>	1.487.427,54	26.870,19
EA0380	E.2.B.3.2.B.1) Soprav. passive v/terzi relative al personale - dirigenza medica	622.332,17	0,00
EA0390	E.2.B.3.2.B.2) Soprav. passive v/terzi relative al personale - dirigenza non medica	13.023,64	0,00
EA0400	E.2.B.3.2.B.3) Soprav. passive v/terzi relative al personale - comparto	852.071,73	26.870,19
EA0410	E.2.B.3.2.C) Sopravvenienze passive v/terzi relative alle convenzioni con medici di base	0,00	0,00
EA0420	E.2.B.3.2.D) Sopravvenienze passive v/terzi relative alle convenzioni per la specialistica	114.619,17	0,00
EA0430	E.2.B.3.2.E) Sopravvenienze passive v/terzi relative all'acquisto prestaz. sanitarie da operatori accreditati	0,00	0,00
EA0440	E.2.B.3.2.F) Sopravvenienze passive v/terzi relative all'acquisto di beni e servizi	6.060.196,29	63.689,77
EA0450	E.2.B.3.2.G) Altre sopravvenienze passive v/terzi	5.996.395,39	391.252,26
EA0460	<u>E.2.B.4) Insussistenze passive</u>	0,00	0,00
EA0470	<u>E.2.B.4.1) Insussistenze passive v/Aziende sanitarie pubbliche della Regione</u>	0,00	0,00
EA0480	<u>E.2.B.4.2) Insussistenze passive v/terzi</u>	0,00	0,00
EA0490	E.2.B.4.2.A) Insussistenze passive v/terzi relative alla mobilità extraregionale	0,00	0,00
EA0500	E.2.B.4.2.B) Insussistenze passive v/terzi relative al personale	0,00	0,00
EA0510	E.2.B.4.2.C) Insussistenze passive v/terzi relative alle convenzioni con medici di base	0,00	0,00
EA0520	E.2.B.4.2.D) Insussistenze passive v/terzi relative alle convenzioni per la specialistica	0,00	0,00
EA0530	E.2.B.4.2.E) Insussistenze passive v/terzi relative all'acquisto prestaz. sanitarie da operatori accreditati	0,00	0,00
EA0540	E.2.B.4.2.F) Insussistenze passive v/terzi relative all'acquisto di beni e servizi	0,00	0,00
EA0550	E.2.B.4.2.G) Altre insussistenze passive v/terzi	0,00	0,00
EA0560	E.2.B.5) Altri oneri straordinari	0,00	0,00
YZ9999	<u>Totale imposte e tasse</u>	30.356.721,75	450.945,37
YA0010	<u>Y.1) IRAP</u>	28.827.624,49	450.945,37
YA0020	Y.1.A) IRAP relativa a personale dipendente	26.637.966,01	403.413,13
YA0030	Y.1.B) IRAP relativa a collaboratori e personale assimilato a lavoro dipendente	1.323.906,01	47.532,24
YA0040	Y.1.C) IRAP relativa ad attività di libera professione (intramoenia)	865.752,47	0,00
YA0050	Y.1.D) IRAP relativa ad attività commerciale	0,00	0,00
YA0060	<u>Y.2) IRES</u>	1.508.997,00	0,00
YA0070	Y.2.A) IRES su attività istituzionale	1.508.997,00	0,00
YA0080	Y.2.B) IRES su attività commerciale	0,00	0,00
YA0090	Y.3) Accantonamento a F.do Imposte (Accertamenti, condoni, ecc.)	20.100,26	0,00

ALLEGATO 3 DELIBERA N.880 DEL 28 MAGGIO 2018 STATO PATRIMONIALE MODELLO INTERNO

Nr.	Nome	Area Sanitaria	Area Sociale distretto di Pieve di Soligo	Area Sociale distretto di Asolo	Area Sociale distretto di Treviso
P000000000	STATO PATRIMONIALE	-	-	-	-
PA000000000	TOTALE ATTIVO	-	-	-	-
PAA00000000	IMMOBILIZZAZIONI	-	-	-	-
PAAA0000000	IMMOBILIZZAZIONI IMMATERIALI	-	-	-	-
PAAA010000	COSTI DI IMPIANTO E DI AMPLIAMENTO	-	-	-	-
PAAA020001	COSTI DI IMPIANTO E DI AMPLIAMENTO	57.275,07	-	-	-
PAAA030001	F.DO AMM.TO COSTI DI IMPIANTO E DI AMPLIAMENTO	- 57.275,07	-	-	-
PAAA040000	COSTI DI RICERCA E SVILUPPO	-	-	-	-
PAAA050001	COSTI DI RICERCA E SVILUPPO	5.145.958,36	-	-	-
PAAA060001	F.DO AMM.TO COSTI DI RICERCA E SVILUPPO	- 5.054.668,11	-	-	-
PAAA070000	DIRITTI DI BREVETTO E OPERE D'INGEGNO	-	-	-	-
PAAA080001	DIRITTI BREVETTO E OPERE INGEGNO-DA RICERCA	-	-	-	-
PAAA090001	F.AMM.DIRITTI BREVETTO E OPERE INGEGNO-DA RICERCA	-	-	-	-
PAAA100001	DIRITTI BREVETTO E OPERE INGEGNO-ALTRI	29.638.653,33	-	11.450,23	19.881,99
PAAA110001	F.AMM.DIRITTI BREVETTO E OPERE INGEGNO-ALTRI	- 23.884.166,75	- -	11.450,23 -	13.437,96
PAAA120000	IMMOBILIZZAZIONI IMMATERIALI IN CORSO E ACCONTI	-	-	-	-
PAAA121001	IMM.IN CORSO-COSTI DI IMPIANTO E DI AMPLIAMENTO	-	-	-	-
PAAA122001	IMM.IN CORSO-COSTI DI RICERCA, SVILUPPO	775.670,19	-	-	-
PAAA123001	IMM.IN CORSO-DIRITTI BREVETTO E OPERE INGEGNO	38.586,98	-	-	-
PAAA124000	ALTRE IMMOBILIZZAZIONI IMMATERIALI	-	-	-	-
PAAA125001	IMM.IN CORSO-CONCESSIONI, LICENZE, MARCHI E SIMILI	26.862,00	-	-	-
PAAA126000	MIGLIORIE SU BENI DI TERZI	-	-	-	-
PAAA127001	IMM.IN CORSO-MIGL.BENI TERZI VINC.SAN.SENZA SCAD.	-	-	-	-
PAAA128001	IMM.IN CORSO-ALTRE MIGLIORIE SU BENI DI TERZI	-	-	-	-
PAAA12A001	IMM.IN CORSO-ALTRE IMMOBILIZZAZIONI IMMATERIALI	-	-	-	-
PAAA130000	ALTRE IMMOBILIZZAZIONI IMMATERIALI	-	-	-	-
PAAA140001	CONCESSIONI, LICENZE, MARCHI E DIRITTI SIMILI	5.500.624,15	330.263,56	-	-
PAAA150001	F.DO AMM.TO CONCESSIONI, LICENZE, MARCHI E SIMILI	- 5.500.624,15	- 289.552,26	- -	1.288,80
PAAA160000	MIGLIORIE SU BENI DI TERZI	-	-	-	-
PAAA161001	MIGL.BENI DI TERZI CON VINCOLO SAN.SENZA SCADENZA	3.673.375,08	-	-	1.370.258,14
PAAA162001	ALTRE MIGLIORIE SU BENI DI TERZI	14.168.577,75	661.249,38	26.459,40	-
PAAA170000	F.DO AMM.TO MIGLIORIE SU BENI DI TERZI	-	-	-	-
PAAA171001	F.DO AMM.TO MIGL.BENI TERZI VINC.SAN.SENZA SCAD.	- 1.856.284,25	-	- -	462.933,18
PAAA172001	F.DO AMM.TO ALTRE MIGLIORIE SU BENI DI TERZI	- 11.513.066,60	- 485.496,16	- 24.852,04	-
PAAA200001	ALTRE IMMOBILIZZAZIONI IMMATERIALI	5.746.635,37	-	-	-
PAAA210001	F.DO AMM.TO ALTRE IMMOBILIZZAZIONI IMMATERIALI	- 3.831.269,02	-	-	-
PAAA220000	FONDO SVALUTAZIONE IMMOBILIZZAZIONI IMMATERIALI	-	-	-	-
PAAA230001	F.DO SVALUT.COSTI DI IMPIANTO E DI AMPLIAMENTO	-	-	-	-
PAAA240001	F.DO SVALUT.COSTI DI RICERCA E SVILUPPO	-	-	-	-
PAAA250001	F.DO SVALUT.DIRITTI BREVETTO E OPERE INGEGNO	-	-	-	-
PAAA260001	F.DO SVALUT.ALTRE IMMOBILIZZAZIONI IMMATERIALI	-	-	-	-
PAAA270000	IMMOBILIZZAZIONI MATERIALI	-	-	-	-
PAAA280000	TERRENI	-	-	-	-
PAAA290001	TERRENI DISPONIBILI	6.001.362,94	-	-	-
PAAA290002	TERRENI DISPONIBILI ATTIVITA' COMMERCIALE	-	-	-	-
PAAA300001	TERRENI INDISPONIBILI	4.264.773,83	-	-	-
PAAA310000	FABBRICATI	-	-	-	-
PAAA320000	FABBRICATI NON STRUMENTALI (DISPONIBILI)	-	-	-	-
PAAA330000	FABBRICATI NON STRUMENTALI (DISPONIBILI)	-	-	-	-
PAAA331001	FABBRICATI NON STRUMENTALI (DISPONIBILI)	4.646.976,62	-	2.365,00	-
PAAA332001	COSTRUZIONI LEGGERE NON STRUMENTALI (DISPONIBILI)	-	-	-	-
PAAA340000	F.DO AMM.TO FABBRICATI NON STRUMENTALI (DISP.)	-	-	-	-

ALLEGATO 3 DELIBERA N.880 DEL 28 MAGGIO 2018 STATO PATRIMONIALE MODELLO INTERNO

Nr.	Nome	Area Sanitaria	Area Sociale distretto di Pieve di Soligo	Area Sociale distretto di Asolo	Area Sociale distretto di Treviso
PAAA341001	F.DO AMM.TO FABBRICATI NON STRUMENTALI (DISP.)	- 1.401.272,31	-	-	-
PAAA342001	F.DO AMM.TO COSTR.LEGGERE NON STRUMENTALI (DISP.)	-	-	-	-
PAAA350000	FABBRICATI STRUMENTALI (INDISP.)	-	-	-	-
PAAA360000	FABBRICATI STRUMENTALI (INDISP.)	-	-	-	-
PAAA361001	FABBRICATI STRUMENTALI (INDISP.)	565.351.549,24	294.503,87	1.909.044,46	317.602,56
PAAA362001	COSTRUZIONI LEGGERE STRUMENTALI (INDISP.)	75.254,96	-	-	-
PAAA370000	F.DO AMM.TO FABBRICATI STRUMENTALI (INDISP.)	-	-	-	-
PAAA371001	F.DO AMM.TO FABBRICATI STRUMENTALI (INDISP.)	- 320.295.419,14	- 204.278,89	- 712.221,23	- 118.773,48
PAAA372001	F.DO AMM.TO COSTR.LEGGERE STRUMENTALI (INDISP.)	- 48.433,53	-	-	-
PAAA380000	IMPIANTI E MACCHINARI	-	-	-	-
PAAA390000	IMPIANTI E MACCHINARI	-	-	-	-
PAAA391001	IMPIANTI E MACCHINARI-AUDIOVISIVI	-	-	-	-
PAAA392001	IMPIANTI E MACCHINARI-ALTRO	128.037.376,33	-	-	110.031,33
PAAA400000	F.DO AMM.TO IMPIANTI E MACCHINARI	-	-	-	-
PAAA401001	F.DO AMM.TO IMPIANTI E MACCHINARI-AUDIOVISIVI	-	-	-	-
PAAA402001	F.DO AMM.TO IMPIANTI E MACCHINARI-ALTRO	- 111.026.191,96	-	-	- 100.775,38
PAAA410000	ATTREZZATURE SANITARIE E SCIENTIFICHE	-	-	-	-
PAAA420001	ATTREZZATURE SANITARIE E SCIENTIFICHE	176.958.504,01	15.093,95	16.541,90	33.351,31
PAAA430001	F.DO AMM.TO ATTREZZATURE SANITARIE E SCIENTIFICHE	- 156.242.823,20	- 14.043,29	- 11.063,18	- 34.698,81
PAAA440000	MOBILI E ARREDI	-	-	-	-
PAAA450001	MOBILI E ARREDI	37.391.123,14	178.899,57	62.583,98	183.177,10
PAAA460001	F.DO AMM.TO MOBILI E ARREDI	- 31.225.822,82	- 175.334,34	- 61.113,88	- 184.750,53
PAAA470000	AUTOMEZZI	-	-	-	-
PAAA480001	AMBULANZE	3.764.520,58	-	-	-
PAAA480002	MEZZI DI TRASPORTO	1.619.900,83	242.105,70	-	206.270,64
PAAA480003	AUTOVETTURE E ALTRO	1.687.207,92	28.554,82	-	31.558,79
PAAA490001	F.DO AMM.TO AMBULANZE	- 3.421.706,71	-	-	-
PAAA490002	F.DO AMM.TO MEZZI DI TRASPORTO	- 1.333.910,52	- 242.105,70	-	- 191.610,34
PAAA490003	F.DO AMM.TO AUTOVETTURE E ALTRO	- 1.604.915,95	- 28.554,82	-	- 29.683,79
PAAA500001	OGGETTI D'ARTE	6.920,00	-	-	-
PAAA510000	ALTRE IMMOBILIZZAZIONI MATERIALI	-	-	-	-
PAAA520000	ALTRE IMMOBILIZZAZIONI MATERIALI	-	-	-	-
PAAA521001	MACCHINE D'UFFICIO	32.371.419,88	116.413,80	108.572,32	108.770,60
PAAA522001	ALTRE IMMOBILIZZAZIONI MATERIALI (ALTRI BENI)	28.674.975,40	86.680,59	21.707,65	61.035,36
PAAA530000	F.DO AMM.TO ALTRE IMMOBILIZZAZIONI MATERIALI	-	-	-	-
PAAA531001	F.DO AMM.TO MACCHINE D'UFFICIO	- 30.776.224,41	- 115.318,50	- 107.643,60	- 106.691,80
PAAA532001	F.DO AMM.TO ALTRE IMMOB.MATERIALI (ALTRI BENI)	- 27.994.611,94	- 86.912,39	- 21.707,65	- 57.626,22
PAAA540000	IMMOBILIZZAZIONI MATERIALI IN CORSO E ACCONTI	-	-	-	-
PAAA541001	IMM.IN CORSO-TERRENI	-	-	-	-
PAAA542001	IMM.IN CORSO-FABBRICATI-ALTRO	710.657,78	-	-	-
PAAA543001	IMM.IN CORSO-IMPIANTI E MACCHINARI-ALTRO	28.357,01	-	-	-
PAAA544001	IMM.IN CORSO-ATTREZZATURE SANITARIE E SCIENTIFICHE	23.365,07	-	-	-
PAAA545001	IMM.IN CORSO-MOBILI E ARREDI	-	-	-	-
PAAA546001	IMM.IN CORSO-AUTOMEZZI	219.844,00	-	-	-
PAAA547001	IMM.IN CORSO-OGGETTI D'ARTE	-	-	-	-
PAAA548000	ALTRE IMMOBILIZZAZIONI MATERIALI	-	-	-	-
PAAA549001	IMM.IN CORSO-MACCHINE D'UFFICIO	2.635,20	-	-	-
PAAA54A001	IMM.IN CORSO-ALTRE IMMOB.MATERIALI (ALTRI BENI)	-	-	-	-
PAAA550000	FONDO SVALUTAZIONE IMMOBILIZZAZIONI MATERIALI	-	-	-	-
PAAA560001	F.DO SVALUT.TERRENI	-	-	-	-
PAAA570001	F.DO SVALUT.FABBRICATI	-	-	-	-
PAAA580001	F.DO SVALUT.IMPIANTI E MACCHINARI	-	-	-	-
PAAA590001	F.DO SVALUT.ATTREZZATURE SANITARIE E SCIENTIFICHE	-	-	-	-
PAAA600001	F.DO SVALUT.MOBILI E ARREDI	-	-	-	-
PAAA610001	F.DO SVALUT.AUTOMEZZI	-	-	-	-
PAAA620001	F.DO SVALUT.OGGETTI D'ARTE	-	-	-	-
PAAA630001	F.DO SVALUT.ALTRE IMMOBILIZZAZIONI MATERIALI	-	-	-	-

ALLEGATO 3 DELIBERA N.880 DEL 28 MAGGIO 2018 STATO PATRIMONIALE MODELLO INTERNO

Nr.	Nome	Area Sanitaria	Area Sociale distretto di Pieve di Soligo	Area Sociale distretto di Asolo	Area Sociale distretto di Treviso
PAAA640000	IMMOBILIZZAZIONI FINANZIARIE	-	-	-	-
PAAA650000	CREDITI FINANZIARI	-	-	-	-
PAAA660001	CREDITI FINANZIARI V/STATO	-	-	-	-
PAAA670001	CREDITI FINANZIARI V/REGIONE	-	-	-	-
PAAA680001	CREDITI FINANZIARI V/PARTICIPATE	-	-	-	-
PAAA690001	CREDITI FINANZIARI V/ALTRI	-	-	-	-
PAAA700000	TITOLI	-	-	-	-
PAAA710000	PARTICIPAZIONI	-	-	-	-
PAAA711001	PARTICIPAZIONI IN IMPRESE CONTROLLATE	11.203.921,29	-	-	-
PAAA712001	PARTICIPAZIONI IN IMPRESE COLLEGATE	-	-	-	-
PAAA713001	PARTICIPAZIONI IN ALTRE IMPRESE	41.100,00	-	-	-
PAAA720000	ALTRI TITOLI	-	-	-	-
PAAA730001	TITOLI DI STATO	-	-	-	-
PAAA740001	ALTRE OBBLIGAZIONI	-	-	-	-
PAAA750001	TITOLI AZIONARI QUOTATI IN BORSA	-	-	-	-
PAAA760001	TITOLI DIVERSI	-	-	-	-
PAB0000000	ATTIVO CIRCOLANTE	-	-	-	-
PABA000000	RIMANENZE	-	-	-	-
PABA010000	RIMANENZE BENI SANITARI	-	-	-	-
PABA020001	RIMANENZE MEDICINALI CON AIC-ALTRO	16.475.918,29	-	-	-
	RIMANENZE MED.CON AIC-EMODERIV.NON				
PABA020002	PROD.REGIONALE	-	-	-	-
	RIMANENZE MEDICINALI CON AIC-GAS MEDICALI CON				
PABA020003	AIC	-	-	-	-
PABA020004	RIMANENZEMEDICINALI CON AIC-ATTIVITA' COMM.	-	-	-	-
PABA020005	RIMANENZE MEDICINALI SENZA AIC	-	-	-	-
PABA020006	RIMANENZE EMODERIVATI DI PRODUZIONE REGIONALE	-	-	-	-
PABA030001	RIMANENZE SANGUE ED EMOCOMPONENTI	75.167,07	-	-	-
PABA040001	RIMANENZE DISPOSITIVI PROTESICI IMPIANTABILI	-	-	-	-
PABA040002	RIMANENZE MATERIALI PER EMODIALISI	-	-	-	-
PABA040003	RIMANENZE DISP.MEDICI ALTRO	18.852.995,10	52,66	-	-
PABA040004	RIMANENZE DISP.MEDICI ALTRO-DA SERVICE	-	-	-	-
PABA040005	RIMANENZE DISP.MEDICI ALTRO-ATTIVITA' COMM	-	-	-	-
PABA040006	RIMANENZE DISP.MEDICI IMPIANTABILI ATTIVI	-	-	-	-
PABA040007	RIMANENZE DISP.MEDICO DIAGN.IN VITRO (IVD)	-	-	-	-
	RIMANENZE DISP.MEDICO DIAGN.IN VITRO (IVD)-				
PABA040008	SERVICE	-	-	-	-
PABA050001	RIMANENZE PRODOTTI DIETETICI	138.241,72	-	-	-
PABA060001	RIMANENZE MATERIALI PER LA PROFILASSI (VACCINI)	1.411.936,88	-	-	-
PABA070001	RIMANENZE PRODOTTI CHIMICI	189.858,01	-	-	-
	RIMANENZE MATERIALI E PRODOTTI PER USO				
PABA080001	VETERINARIO	15.104,25	-	-	-
PABA090001	RIMANENZE ALTRI BENI E PRODOTTI SANITARI-ALTRO	184.153,06	12,19	-	-
	RIMANENZE BENI E PRODOTTI				
PABA090002	SAN.AZ.SAN.PUBB.REGIONE	-	-	-	-
PABA100001	RIMANENZE ACCONTI ACQUISTO BENI E PRODOTTI SAN.	-	-	-	-
PABA110000	RIMANENZE BENI NON SANITARI	-	-	-	-
PABA120001	RIMANENZE PRODOTTI ALIMENTARI	7.353,71	-	-	-
PABA130001	RIMANENZE MATERIALI GUARDAROBBA PULIZIA CONVIV.	369.660,73	80,46	-	-
PABA140001	RIMANENZE COMBUSTIBILI CARBURANTI LUBRIFICANTI	22,86	-	-	-
PABA150001	RIMANENZE SUPPORTI INFORMATICI E CANCELLERIA	1.108.318,41	261,60	-	-
PABA160001	RIMANENZE MATERIALE PER LA MANUTENZIONE	81.222,29	0,26	-	-
PABA170001	RIMANENZE CONCIMI-FITOREGOLATORI-DISERB.	-	-	-	-
PABA170002	RIMANENZE SEMENTI	-	-	-	-
PABA170003	RIMANENZE PUBBLICAZIONI GIORNALI E RIVISTE	-	-	-	-
PABA170004	RIMANENZE ALTRI BENI E PRODOTTI NON SANITARI	2.646,94	-	-	-
	RIMANENZE BENI NON SANITARI				
PABA170005	AZ.SAN.PUBB.REGIONE	-	-	-	-
	ACCONTI PER ACQUISTO BENI E PRODOTTI NON				
PABA180001	SANITARI	-	-	-	-

ALLEGATO 3 DELIBERA N.880 DEL 28 MAGGIO 2018 STATO PATRIMONIALE MODELLO INTERNO

Nr.	Nome	Area Sanitaria	Area Sociale distretto di Pieve di Soligo	Area Sociale distretto di Asolo	Area Sociale distretto di Treviso
PABA190000	CREDITI	-	-	-	-
PABA200000	CREDITI V/STATO	-	-	-	-
PABA270001	CREDITI V/STATO PER SPESA CORRENTE-ALTRO	240.000,75	-	-	70.811,00
PABA270002	CREDITI V/STATO PER SPESA CORRENTE-ALTRO- FATT.EM.	-	-	-	-
PABA280001	CREDITI V/STATO PER FINANZIAMENTI PER INVEST.	-	-	-	-
PABA290000	CREDITI V/STATO PER RICERCA	-	-	-	-
PABA300001	CREDITI V/STATO PER RICERCA CORRENTE-MIN.SALUTE	-	-	-	-
PABA310001	CREDITI V/STATO PER RICERCA FINALIZZATA- MIN.SALUTE	-	-	-	-
PABA320001	CREDITI V/STATO PER RICERCA-ALTRE AMM.CENTRALI	-	-	-	-
PABA330001	CREDITI V/STATO PER RICERCA-FIN.PER INVEST.	-	-	-	-
PABA340001	CREDITI V/PREFETTURE	-	-	-	-
PABA340002	CREDITI V/PREFETTURE-FATT.EM.	-	-	-	-
PABA350000	CREDITI V/REGIONE	-	-	-	-
PABA360000	CREDITI V/REGIONE PER SPESA CORRENTE	-	-	-	-
PABA390001	CREDITI V/REGIONE PER QUOTA FSR	22.872.941,80	-	-	74.617,01
PABA390002	CREDITI V/REGIONE PER CONTR.VINC	5.249.466,76	3.210.896,87	323.528,58	156.655,98
PABA400001	CREDITI V/REGIONE PER MOBILITÀ ATTIVA INTRA	-	-	-	-
PABA400002	CREDITI V/REGIONE PER MOBILITÀ ATTIVA EMODERIVATI	-	-	-	-
PABA400003	CREDITI V/REGIONE PER MOBILITÀ ATTIVA INTRA2017	-	-	-	-
PABA410001	CREDITI V/REGIONE PER MOBILITÀ ATTIVA EXTRA	-	-	-	-
PABA410002	CREDITI V/REGIONE PER MOBILITÀ ATTIVA INTERNAZ.	-	-	-	-
PABA410004	CREDITI V/REGIONE PER MOBILITÀ ATTIVA EXTRA 2017	-	-	-	-
PABA420001	CREDITI V/REGIONE PER ACCONTO QUOTA FSR	-	-	-	-
PABA430001	CREDITI V/REGIONE PER FIN.SAN.AGG.CORRENTE LEA	468.576,48	-	-	-
PABA450001	CREDITI V/REGIONE SPESA CORRENTE-ALTRO	-	-	537.918,82	-
PABA450002	CREDITI V/REGIONE SPESA CORRENTE-ALTRO-FATT.EM.	-	-	-	-
PABA460001	CREDITI V/REGIONE PER RICERCA	-	-	-	-
PABA470000	CREDITI V/REGIONE PER VERSAMENTI PATRIMONIO NETTO	-	-	-	-
PABA480001	CREDITI V/REGIONE PER FINANZIAMENTI PER INVEST.	52.600.260,60	-	-	-
PABA490001	CREDITI V/REGIONE PER INCREMENTO FONDO DOTAZIONE	-	-	-	-
PABA500001	CREDITI V/REGIONE PER RIPIANO PERDITE	7.174.962,08	-	-	-
PABA520001	CREDITI V/REGIONE RICOST.RISORSE INV.ESERC.PREC.	-	-	-	-
PABA530001	CREDITI V/COMUNI	53.940,71	742.257,24	1.331.180,95	2.650.220,34
PABA530002	CREDITI V/COMUNI-FATT.EM.	8.406,02	389.327,59	-	513,16
PABA540000	CREDITI V/AZIENDE SANITARIE PUBBLICHE	-	-	-	-
PABA550000	CREDITI V/AZIENDE SANITARIE PUBBLICHE REGIONE	-	-	-	-
PABA580001	CREDITI V/AZ.SANITARIE PUBBL.REG.-ALTRE PREST.	3.274.097,28	28.471,30	14.537,49	97.038,45
PABA580002	CREDITI V/AZ.SANITARIE PUBBL.REG.-ALTRE PR-FATT.EM.	729.732,38	-	-	-
PABA580003	CREDITI V/AZ.OSPEDALIERE PUBBL.REG.-ALTRE PREST.	130.820,42	-	-	-
PABA580004	CREDITI V/AZ.OSPED. PUBBL.REG.-ALTRE PR-FATT.EM.	43.858,00	-	-	-
PABA580005	CREDITI V/AZ.IRCSS PUBBL.REG.-ALTRE PREST.	228.781,92	-	-	-
PABA580006	CREDITI V/AZ.IRCSS PUBBL.REG.-ALTRE PR-FATT.EM.	19.603,70	-	-	-
PABA580100	CREDITI V/AZ.ZERO PER SPESA CORRENTE	-	-	-	-
PABA580101	CREDITI V/AZ.ZERO PER QUOTA FSR	65.214.998,27	-	-	-
PABA580102	CREDITI V/AZ.ZERO PER CONTR.VINC	6.576,47	15.611,00	458.435,18	-
PABA580103	CREDITI V/AZ.ZERO PER MOBILITÀ ATTIVA INTRA	3.230,16	-	-	-
PABA580104	CREDITI V/AZ.ZERO PER MOBILITÀ ATTIVA EMODERIVATI	-	-	-	-
PABA580105	CREDITI V/AZ.ZERO PER MOBILITÀ ATTIVA EXTRA	-	-	-	-
PABA580106	CREDITI V/AZ.ZERO PER MOBILITÀ ATTIVA INTERNAZ.	-	-	-	-

ALLEGATO 3 DELIBERA N.880 DEL 28 MAGGIO 2018 STATO PATRIMONIALE MODELLO INTERNO

Nr.	Nome	Area Sanitaria	Area Sociale distretto di Pieve di Soligo	Area Sociale distretto di Asolo	Area Sociale distretto di Treviso
PABA580107	CREDITI V/AZ.ZERO PER ACCONTO QUOTA FSR	-	-	-	-
PABA580108	CREDITI V/AZ.ZERO PER FIN.SAN.AGG.CORRENTE LEA	8.823.148,48	-	-	-
PABA580109	CREDITI V/AZ.ZERO PER FIN.SAN.AGG.CORR. EXTRA LEA	-	-	-	-
PABA580110	CREDITI V/AZ.ZERO PER SPESA CORRENTE-ALTRO	-	-	-	-
PABA580111	CREDITI V/AZ.ZERO PER SPESA CORR.-ALTRO-FATT.EM.	-	-	-	-
PABA580112	CREDITI V/AZ.ZERO PER RICERCA	-	-	-	-
PABA580200	CREDITI V/AZ.ZERO PER VERSAMENTI PATRIMONIO NETTO	-	-	-	-
PABA580201	CREDITI V/AZ.ZERO PER FINANZIAMENTI PER INVEST. CREDITI V/AZ.ZERO PER INCREMENTO FONDO	2.543.031,73	-	-	-
PABA580202	DOTAZIONE	-	-	-	-
PABA580203	CREDITI V/AZ.ZERO PER RIPIANO PERDITE	-	-	-	-
PABA580204	CREDITI V/REGIONE RICOST.RISORSE INV.ESERC.PREC.	-	-	-	-
PABA590001	ACCONTO QUOTA FSR DA DISTRIBUIRE	-	-	-	-
PABA600001	CREDITI V/AZIENDE SAN.PUBBLICHE EXTRAREGIONE CREDITI V/AZIENDE SAN.PUBBLICHE EXTRAREG.-FATT.EM.	1.756.524,58	-	-	68.427,92
PABA600002		75.012,49	-	-	-
PABA610000	CREDITI V/SOCIETÀ PARTECIPATE E/O ENTI REGIONALI	-	-	-	-
PABA620001	CREDITI V/ENTI REGIONALI	110,22	-	-	-
PABA620002	CREDITI V/ENTI REGIONALI-FATT.EM.	-	-	-	-
PABA630001	CREDITI V/SPERIMENTAZIONI GESTIONALI	1.712.417,15	-	-	-
PABA630002	CREDITI V/SPERIMENTAZIONI GESTIONALI-FATT.EM.	1.267.921,12	-	-	-
PABA630003	CREDITI V/SPERIMENTAZIONI GESTIONALI-ORAS CREDITI V/SPERIMENTAZIONI GESTIONALI-ORAS-FATT.EM.	-	-	-	-
PABA630004		-	-	-	-
PABA640001	CREDITI V/ALTRE PARTECIPATE-CONTROLLATE	13.044,68	-	-	-
PABA640002	CREDITI V/ALTRE PARTECIPATE-CONTROLLATE-FATT.EM.	-	-	-	-
PABA640003	CREDITI V/ALTRE PARTECIPATE-COLLEGATE	-	-	-	-
PABA640004	CREDITI V/ALTRE PARTECIPATE-COLLEGATE-FATT.EM.	-	-	-	-
PABA640005	CREDITI V/ALTRE PARTECIPATE-ALTRE	-	-	-	-
PABA640006	CREDITI V/ALTRE PARTECIPATE-ALTRE-FATT.EM.	-	-	-	-
PABA650001	CREDITI V/ERARIO-IVA	70.779,37	-	-	-
PABA650002	CREDITI V/ERARIO-IRPEF	-	-	-	-
PABA650003	CREDITI V/ERARIO-IRES	1.813.990,23	-	-	-
PABA650004	CREDITI V/ERARIO-IRAP	-	-	-	-
PABA650005	CREDITI V/ERARIO-BOLLO VIRTUALE	-	-	-	-
PABA650006	CREDITI V/ERARIO-ALTRO	-	-	-	-
PABA650007	CREDITI V/ERARIO-IVA ESIGIBILITA' DIFFERITA	238.587,58	-	-	-
PABA660000	CREDITI V/ALTRI	-	-	-	-
PABA670000	CREDITI V/CLIENTI PRIVATI	-	-	-	-
PABA671001	CREDITI V/CLIENTI PRIVATI-NAZIONALI	15.622.940,57	176.022,51	5.167,79	114.293,57
PABA671002	CREDITI V/CLIENTI PRIVATI-NAZIONALI-FATT.EM.	4.416.623,20	72.118,93	-	29.969,74
PABA671003	CREDITI V/CLIENTI PRIVATI-ESTERI	239.381,97	-	-	-
PABA671004	CREDITI V/CLIENTI PRIVATI-ESTERI-FATT.EM.	85.811,59	-	-	-
PABA672001	F.DO SVALUTAZIONE CREDITI V/CLIENTI PRIVATI	-	-	-	-
PABA680001	CREDITI V/GESTIONI LIQUIDATORIE	2.154.814,62	-	-	-
PABA690000	CREDITI V/ALTRI SOGG.PUBB. CREDITI V/ALTRI SOGG.PUBB.: VERSO REGIONE (NO GSA)	-	-	-	-
PABA691000		-	-	-	-
PABA692001	CREDITI V/ALTRI-REGIONE (NO GSA-CORRENTE) CREDITI V/ALTRI-REGIONE (NO GSA-CORRENTE) FATT.EM.	265.323,03	1.794.490,35	77.366,08	-
PABA692002		-	-	-	-
PABA693001	CREDITI V/ALTRI-REGIONE (NO GSA-C/CAPITALE)	1.443,83	-	-	-
PABA694001	CREDITI V/ALTRI SOGG.PUBB.	1.246.967,34	-	144.337,93	26.261,38
PABA694002	CREDITI V/ALTRI SOGG.PUBB.-FATT.EM.	23.822,01	-	-	25.070,55
PABA694003	CREDITI AREA SAN VS AREA SOC	7.016.220,83	-	-	-
PABA694004	CREDITI AREA SOC VS AREA SAN	-	1.667.459,96	1.906.999,17	4.446.296,87
PABA694005	CREDITI AREA SOC VS AREA SOC	-	42.646,05	-	-
PABA700001	CREDITI V/ALTRI SOGG.PUBB.PER RICERCA	-	-	-	-

ALLEGATO 3 DELIBERA N.880 DEL 28 MAGGIO 2018 STATO PATRIMONIALE MODELLO INTERNO

Nr.	Nome	Area Sanitaria	Area Sociale distretto		
			di Pieve di Soligo	di Asolo	di Treviso
PABA710000	ALTRI CREDITI DIVERSI	-	-	-	-
PABA711001	ALTRI CREDITI DIVERSI-VERSO PERS.DIP.	54.590,96	-	4.060,26	-
PABA711002	ALTRI CREDITI DIVERSI-VERSO PERS.DIP.-FATT.EM.	-	-	-	-
PABA711003	ALTRI CREDITI DIVERSI-ALTRO	2.778.080,70	-	231,16	260.404,41
PABA711004	ALTRI CREDITI DIVERSI-ALTRO-FATT.EM.	231.120,90	-	-	4.057,46
PABA712001	F.DO SVALUTAZIONE ALTRI CREDITI DIVERSI	- 248.218,82	-	-	-
PABA720000	ATTIVITA' FINANZIARIE NON IMMOBILIZZAZIONI	-	-	-	-
PABA730001	PARTECIPAZIONI NON IMMOBILIZZAZIONI	-	-	-	-
PABA740001	ALTRI TITOLI NON IMMOBILIZZAZIONI	-	-	-	-
PABA750000	DISPONIBILITA' LIQUIDE	-	-	-	-
PABA760001	CASSA EX ULSS7	-	-	-	-
PABA760002	CASSA EX ULSS8-CASTELFRANCO V.TO	11.026,68	-	-	-
PABA760003	CASSA EX ULSS8-MONTEBELLUNA	16.855,47	-	-	-
PABA760004	CASSA EX ULSS8-ASOLO	1.308,55	-	-	-
PABA760005	CASSA EX ULSS8-CRESPANO DEL GRAPPA	207,50	-	-	-
PABA760006	CASSA EX ULSS8-VALDOBBIADENE	4.379,45	-	-	-
PABA760007	CASSA EX ULSS8-DISTRETTI IN APPALTO ESTERNO	18.439,70	-	-	-
PABA760008	CASSA EX ULSS8-DISTRETTI GESTIONE ULSS	-	-	-	-
PABA760009	CASSA EX ULSS8-PUNTI GIALLI	-	-	-	-
PABA760010	CASSA EX ULSS8-DEPOSITI BANCARI	-	-	-	-
PABA760011	CASSA EX ULSS8-TESORERIA UNICA	-	-	-	-
PABA760012	CASSA EX ULSS9	-	-	-	-
PABA760013	CASSA EX ULSS7 SEDE PIEVE DI SOLIGO	-	-	-	-
PABA760014	CASSA EX ULSS7 OSPEDALE CONEGLIANO	7.342,94	-	-	-
PABA760015	CASSA EX ULSS7 OSPEDALE VITTORIO VENETO	7.368,65	-	-	-
PABA760016	CASSA EX ULSS7 OSPEDALE DE GIRONCOLI	2.117,75	-	-	-
PABA760017	CASSA EX ULSS7 POLIAMB. SOLIGO	7.857,40	-	-	-
PABA760018	CASSA EX ULSS7 POLIAMB. CONEGLIANO	2.153,81	-	-	-
PABA760019	CASSA EX ULSS7 POLIAMB. VITTORIO VENETO	1.244,30	-	-	-
PABA760020	RISCUOTITORI AUTOMATICI EX ULSS7	54.238,70	-	-	-
PABA760021	FONDO CASSA RISCUOTITORI AUTOMATICI EX ULSS7	101.412,00	-	-	-
PABA760022	CASSA ECONOMALE PIEVE DI SOLIGO	-	-	-	-
PABA760023	CASSA ECONOMALE P.O. CONEGLIANO	3.079,94	-	-	-
PABA760024	CASSA ECONOMALE P.O. VITTORIO VENETO	920,24	-	-	-
PABA760025	CONSISTENZA RESTI CAMBIO MONETA-CASSA CN	15.305,00	-	-	-
PABA760026	CONSISTENZA RESTI CAMBIO MONETA-CASSA DG	9.000,00	-	-	-
PABA760027	CONSISTENZA RESTI CAMBIO MONETA-CASSA VV	1.250,00	-	-	-
PABA760028	CONSISTENZA RESTI CAMBIO MONETA-CASSA DSSCN	1.200,00	-	-	-
PABA760029	CONSISTENZA RESTI CAMBIO MONETA-CASSA DSSVV	3.450,00	-	-	-
PABA760030	CONSISTENZA RESTI CAMBIO MONETA-CASSA DSSSL	1.080,00	-	-	-
PABA760031	CASSA ECONOMALE P.O. TREVISO	2.862,37	-	-	1.095,98
PABA760032	CASSA ECONOMALE P.O. ODERZO	-	-	-	-
PABA760033	CASSA EX ULSS 9 - BORGO CAVALLI	29.122,65	-	-	-
PABA760034	CASSA EX ULSS 9 - P.O. TREVISO CA FONCELLO	81.391,01	-	-	-
PABA760035	CASSA EX ULSS 9 - P.O. ODERZO	12.061,29	-	-	-
PABA760036	CASSA EX ULSS 9 - P.O. ODERZO CENTRI PRELIEVI	15.042,60	-	-	-
PABA760037	CASSA EX ULSS 9 - ORAS MOTTA	12.123,65	-	-	-
PABA760038	CASSA EX ULSS 9 - SAN POLO	611,65	-	-	-
PABA760039	CASSA EX ULSS 9 - SAN BIAGIO	41,95	-	-	-
PABA760040	CASSA EX ULSS 9 - CANILE	1.065,23	-	-	-
PABA760041	C/c POSTALE EX ULSS 9- n. 14923312 "Generale"	89.455,17	-	-	-
PABA760042	C/cPOSTALE EX ULSS9- n. 62798103 "Uff. Spedizioni"	670,05	-	-	-
PABA760043	C/c POSTALE EX ULSS 9- n. 15068315 "Veterinario"	74,61	-	-	-
PABA760044	C/cPOSTALE EX ULSS 9-n. 15072317 "Servizi Sociali"	-	-	-	92.104,15
PABA760045	C/c POSTALE EX ULSS 9 - n. 11034311 "Comm.patenti"	38.477,62	-	-	-
PABA760046	C/c POSTALE EX ULSS 9 n.11208311 "Dip.Prevenzione"	35.310,97	-	-	-
PABA760047	RISCUOTITORI AUTOMATICI EX ULSS 9	89.988,23	-	-	-
PABA760048	RISCUOTITORE TESORERIA - inc. vari	347,65	-	-	-
PABA760049	DENARO E VALORI IN CASSA	2.847,98	-	-	-
PABA760050	RISCUOTITORI SPECIALI TREVISO	-	-	-	-
PABA760051	CASSA CUP BORGO CAVALLI	-	-	-	-
PABA760052	CASSA SAN POLO DI PIAVE	-	-	-	-

ALLEGATO 3 DELIBERA N.880 DEL 28 MAGGIO 2018 STATO PATRIMONIALE MODELLO INTERNO

Nr.	Nome	Area Sanitaria	Area Sociale distretto di Pieve di Soligo	Area Sociale distretto di Asolo	Area Sociale distretto di Treviso
PABA760053	CAMBIO MONETA EX ULSS7	11.649,21	-	-	-
PABA760054	CASSA COP CA' FONCELLO	-	-	-	-
PABA760055	CASSA CASALE SUL SILE	-	-	-	-
PABA770001	ISTITUTO TESORIERE	301.398.147,21	-	-	-
PABA770002	ISTITUTO TESORIERE-SOCIALE DISTRETTO ULSS7	-	2.552.705,68	-	-
PABA770003	ISTITUTO TESORIERE-SOCIALE DISTRETTO ULSS8	-	-	3.940.369,69	-
PABA770004	ISTITUTO TESORIERE-SOCIALE DISTRETTO ULSS9	-	-	-	2.369.115,19
PABA790001	CONTO CORRENTE POSTALE EX ULSS7	87.716,04	-	-	-
PABA790002	CONTO CORRENTE POSTALE EX ULSS8-n.14911317	69.521,64	-	-	-
PABA790003	CONTO CORRENTE POSTALE EX ULSS8-n.14908313	27.301,50	-	-	-
PABA790004	CONTO CORRENTE POSTALE EX ULSS9	-	-	-	-
PABA790005	CONSISTENZA FONDO POSTALE AFFRANPOSTA BLU PS	21.968,64	-	-	-
PAC0000000	RATEI E RISCONTI ATTIVI	-	-	-	-
PACA000000	RATEI ATTIVI	-	-	-	-
PACA010001	RATEI ATTIVI	-	-	-	-
PACA030000	RISCONTI ATTIVI	-	-	-	-
PACA040001	RISCONTI ATTIVI	635.529,21	-	-	-
PACA040002	RISCONTI ATTIVI FSR C/ESERC.PER INVESTIMENTO	-	-	-	-
PACA040003	RISCONTI ATTIVI PLURIENNALI	5.735.669,19	-	-	-
PAD0000000	CONTI D'ORDINE	-	-	-	-
	CONTI D'ORDINE-CANONI DI LEASING ANCORA DA PAGARE	10.888.438,38	-	-	-
PADA010001	CONTI D'ORDINE-DEPOSITI CAUZIONALI	343.055.150,63	-	-	-
PADA020001	CONTI D'ORDINE-BENI IN COMODATO	44.633.056,44	-	-	-
PADA030001	CONTI D'ORDINE-ALTRI-BENI DI TERZI	-	-	-	-
PADA030002	CONTI D'ORDINE-ALTRI-BENI PRESSO TERZI	-	-	-	-
PADA030003	CONTI D'ORDINE-ALTRI	- 80.770.992,79	-	-	-
PP00000000	TOTALE PASSIVO	-	-	-	-
PPA0000000	PATRIMONIO NETTO	-	-	-	-
PPAA000001	FONDO DI DOTAZIONE	- 91.690.182,57	- 1.275.470,84	- 1.737.390,32	- 6.448,18
PPAA010000	FINANZIAMENTI PER INVESTIMENTI	-	-	-	-
PPAA020001	FINANZIAMENTI PER BENI DI PRIMA DOTAZIONE	- 60.918.650,84	-	-	-
PPAA030000	FINANZIAMENTI DA STATO PER INVEST.	-	-	-	-
PPAA040000	FINANZIAMENTI DA STATO PER INVEST-EX ART.20 L67/88	-	-	-	-
PPAA041001	FIN.DA STATO PER INVEST-EX ART.20 L67/88-ASS.DIR.	-	-	-	-
PPAA042001	FIN.DA STATO PER INVEST-EX ART.20 L67/88-TR.REG.	- 92.975.376,72	-	-	-
PPAA050000	FINANZIAMENTI DA STATO PER INVEST.-RICERCA	-	-	-	-
PPAA051001	FIN.DA STATO PER INVEST-RICERCA-ASS.DIR.	-	-	-	-
PPAA052001	FIN.DA STATO PER INVEST-RICERCA-TRAMITE REGIONE	-	-	-	-
PPAA060000	FINANZIAMENTI DA STATO PER INVEST.-ALTRO	-	-	-	-
	FIN.DA STATO PER INVEST-ALTRO-ASSEGNAZIONI DIRETTE	- 372.740,70	-	-	-
PPAA062001	FIN.DA STATO PER INVEST-ALTRO-TRAMITE REGIONE	- 7.773.889,49	-	-	-
PPAA070000	FINANZIAMENTI DA REGIONE PER INVEST.	-	-	-	-
PPAA071001	FIN.DA REGIONE-TRASFERIMENTI IN C/CAPITALE (GSA)	- 41.935.813,52	-	-	-
PPAA080000	FINANZIAMENTI DA ALTRI SOGG.PUBB.PER INVEST.	-	-	-	-
	FIN.DA ALTRI SOGG.PUBB.PER INVEST-REGIONE (NO GSA)	- 11.211.496,41	-	-	170.964,40
PPAA082001	FIN.DA ALTRI SOGG.PUBB.PER INVEST-ALTRO	- 1.880.795,72	-	-	1.752,25
PPAA090000	FINANZIAMENTI PER INVEST.RETTIFICA CONTR.C/ESERC.	-	-	-	-
PPAA091001	RETTIFICA CONTR.C/ESERC.-DA REGIONE-CONTR.FSR-IND	- 71.795.274,42	-	-	188.354,61
PPAA091002	RETTIFICA CONTR.C/ESERC.-DA REGIONE-CONTR.FSR-IND	- 15.768.061,72	- 4.765,22	-	21.645,96
PPAA092001	RETTIFICA CONTR.C/ESERC.-DA REGIONE-CONTR.FSR-ACC.	- 342.225,85	-	-	-
PPAA093001	RETTIFICA CONTR.C/ESERC.-DA REGIONE-EXTRAFONDO	- 259.720,86	-	-	-
PPAA094001	RETTIFICA CONTR.C/ESERC.-ALTRI ENTI (INCL.NO GSA)	- 3.308,47	- 18.209,76	-	-
PPAA095001	RETTIFICA CONTR.C/ESERC.-DA PRIVATI	- 17.971,31	-	-	1.875,00

ALLEGATO 3 DELIBERA N.880 DEL 28 MAGGIO 2018 STATO PATRIMONIALE MODELLO INTERNO

Nr.	Nome	Area Sanitaria	Area Sociale distretto di Pieve di Soligo	Area Sociale distretto di Asolo	Area Sociale distretto di Treviso
PPAA100001	RISERVE DA DONAZIONI E LASCITI VINC AD INVEST.	- 1.068.477,43	- 68.747,37	-	450,80
PPAA110000	ALTRE RISERVE	-	-	-	-
PPAA120001	RISERVE DA RIVALUTAZIONI	-	-	-	-
PPAA130001	RISERVE DA PLUSVALENZE DA REINVESTIRE	- 12.291.862,38	-	-	-
PPAA140001	CONTR.DA REINVESTIRE	- 554.931,78	-	-	-
PPAA150001	RISERVE DA UTILI DI ESERCIZIO DESTINATI AD INVEST.	- 33.456.841,74	-	-	-
PPAA160001	RISERVE DIVERSE	-	-	-	-
PPAA170000	CONTR.PER RIPIANO PERDITE	-	-	-	-
PPAA190001	PRECEDENTI	-	-	-	-
PPAA200001	CONTR.PER RIPIANO PERDITE-ALTRO	- 7.174.962,08	-	-	-
PPAA210001	UTILI PORTATI A NUOVO	- 2.029.036,13	-	-	-
PPAA210002	PERDITE PORTATE A NUOVO	9.203.998,21	-	-	-
PPAA220001	UTILE (PERDITA) D'ESERCIZIO	1.497.373,86	-	-	-
PPB0000000	FONDI PER RISCHI E ONERI	-	-	-	-
PPBA000001	FONDI PER IMPOSTE, ANCHE DIFFERITE	- 20.100,26	- 446,43	-	13.509,13
PPBA010000	FONDI PER RISCHI	-	-	-	-
PPBA020001	FONDO RISCHI PER CAUSE CIVILI ED ONERI PROCESSUALI	- 12.541.793,22	-	-	-
PPBA030001	FONDO RISCHI PER CONTENZIOSO PERS. DIPENDENTE	- 982.900,40	-	-	-
PPBA040001	FONDO RISCHI PER ACQUISTO PREST.SAN.DA PRIVATO	-	-	-	-
PPBA050001	FONDO RISCHI PER COPERTURA DIRETTA (AUTOASS.)	- 26.179.419,97	-	-	-
PPBA060001	ALTRI FONDI RISCHI	- 840.857,95	-	-	-
PPBA070000	FONDI DA DISTRIBUIRE	-	-	-	-
PPBA080000	FSR INDISTINTO DA DISTRIBUIRE	-	-	-	-
PPBA090000	FSR VINCOLATO DA DISTRIBUIRE	-	-	-	-
PPBA150000	FONDO QUOTE INUTILIZZATE CONTR.ESERCIZI PRECEDENTI	-	-	-	-
PPBA160001	F.DO QUOTE INUTILIZZATE QUOTA FSR VINCOLATO	- 3.452.673,36	- 2.939.583,21	- 548.647,55	- 215.779,87
PPBA160002	F.DO QUOTE INUTILIZZATE VINC REGIONALI	-	256.663,41	35.858,72	59,74
PPBA170001	F.DO QUOTE INUT.EXTRA FONDO VINC-GSA	- 3.037.917,11	- 809.878,93	- 65.483,09	- 122.998,47
PPBA170002	F.DO QUOTE INUT.EXTRA FONDO VINC-GSA EX C1-VINC A	- 455.588,19	-	-	-
PPBA170003	F.DO QUOTE INUT.EXTRA F.VINC-GSA EX C1-VINC B1	8.821,98	-	-	-
PPBA170004	F.DO QUOTE EXTRA F.VINC-NO GSA EX C1 C.E.VINC B2	77.145,06	-	-	-
PPBA170005	F.DO QUOTE EXTRA F.VINC-CONTR.NO GSA EX B-VINC C	-	100.081,71	-	-
PPBA170006	F.DO QUOTE EXTRA F.VINC-NO GSA EX C2 NO RIC-VINC D	- 21.009,37	-	33.545,11	-
PPBA180001	F.DO QUOTE INUT.CONTR.RICERCA DA ALTRI SOGG.PUBB.	-	-	-	-
PPBA190001	F.DO QUOTE INUTIL.CONTR.RICERCA DA PRIVATI	- 618.855,53	-	-	23.874,12
PPBA190002	F.DO QUOTE INUTIL.CONTR. DA PRIVATI	- 2.157.977,81	-	-	7.000,00
PPBA200000	ALTRI FONDI PER ONERI E SPESE	-	-	-	-
PPBA220000	FONDI RINNOVI CONTRATTUALI	-	-	-	-
PPBA230001	FONDO RINNOVI CONTRATTUALI PERS. DIPENDENTE	- 6.269.514,95	- 24.262,16	- 18.980,56	- 30.731,89
PPBA240001	FONDO RINNOVI CONVENZIONI MMG/PLS/MCA	- 9.555.507,80	-	-	-
PPBA250001	FONDO RINNOVI CONVENZIONI MEDICI SUMAI	- 1.125.579,99	-	-	-
PPBA260001	ALTRI FONDI PER ONERI E SPESE	- 17.205.695,72	-	-	-
PPC0000000	TRATTAMENTO FINE RAPPORTO	-	-	-	-
PPCA000001	FONDO PER PREMI OPEROSITA' MEDICI SUMAI	- 10.019.702,69	-	-	-
PPCA010001	FONDO PER TRATTAMENTO DI FINE RAPPORTO DIPENDENTI	-	-	-	-
PPD0000000	DEBITI	-	-	-	-
PPDA000001	DEBITI PER MUTUI PASSIVI	-	-	-	-
PPDA010000	DEBITI V/STATO	-	-	-	-
PPDA050001	DEBITI V/STATO RESTITUZIONE FINANZ. PER RICERCA	-	-	-	-
PPDA060001	ALTRI DEBITI V/STATO	-	-	-	-
PPDA060002	ALTRI DEBITI V/STATO-FATT.RIC.	-	-	-	-
PPDA070000	DEBITI V/REGIONE	-	-	-	-

ALLEGATO 3 DELIBERA N.880 DEL 28 MAGGIO 2018 STATO PATRIMONIALE MODELLO INTERNO

Nr.	Nome	Area Sanitaria	Area Sociale distretto di Pieve di Soligo	Area Sociale distretto di Asolo	Area Sociale distretto di Treviso
PPDA080001	DEBITI V/REGIONE CONTR.C/CAPIT.GSA DA RESTITUIRE	-	-	-	-
PPDA080002	DEBITI V/REGIONE CONTR.VINC GSA DA RESTITUIRE	-	-	-	-
PPDA080003	DEBITI V/REGIONE ALTRO	- 12.159,41	-	-	-
PPDA090001	DEBITI V/REGIONE MOBILITÀ PASSIVA INTRA	-	-	-	-
PPDA100001	DEBITI V/REGIONE MOBILITÀ PASSIVA EXTRA	-	-	-	-
PPDA100002	DEBITI V/REGIONE MOBILITÀ PASSIVA INTERNAZIONALE	-	-	-	-
PPDA110001	ACCONTO QUOTA FSR DA REGIONE	-	-	-	-
PPDA130001	DEBITI V/COMUNI	- 4.551.910,05	- 947.356,57	- 982.859,22	- 1.100.654,12
PPDA130002	DEBITI V/COMUNI-FATT.RIC.	16.042,88	-	-	-
PPDA140000	DEBITI V/AZIENDE SANITARIE PUBBLICHE	-	-	-	-
PPDA150000	DEBITI V/AZIENDE SANITARIE PUBBLICHE REGIONE	-	-	-	-
PPDA210001	DEBITI V/AZ.SAN.PUBBL.REG-ULSS	- 3.556.030,15	-	- 28.443,87	- 36.667,24
PPDA210002	DEBITI V/AZ.SAN.PUBBL.REG-ULSS FATT.RICEVERE	- 477.228,58	-	-	-
PPDA210003	DEBITI V/AZ.SAN.PUBBL.REG-AZ.OSP.	- 127.118,42	-	-	-
PPDA210004	DEBITI V/AZ.SAN.PUBBL.REG-AZ.OSP. FATT.RICEVERE	- 123.665,54	-	374,00	-
PPDA210005	DEBITI V/AZ.SAN.PUBBL.REG-IRCSS	- 4.812,48	-	-	-
PPDA210006	DEBITI V/AZ.SAN.PUBBL.REG-IRCSS FATT.RICEVERE	-	-	-	-
PPDA210100	DEBITI V/AZ.ZERO	-	-	-	-
PPDA210101	DEBITI V/AZ.ZERO PER FINANZIAMENTI	-	-	-	-
PPDA210102	DEBITI V/AZ.ZERO PER MOBILITA' PASSIVA INTRA	- 15.579,39	-	-	-
PPDA210103	DEBITI V/AZ.ZERO PER MOBILITA' PASSIVA EXTRA	-	-	-	-
PPDA210104	DEBITI V/AZ.ZERO PER ACCONTO QUOTA FSR	-	-	-	-
PPDA210105	DEBITI V/AZ.ZERO ALTRI DEBITI	-	-	-	-
PPDA210106	DEBITI V/AZ.ZERO ALTRI DEBITI-FATT.EMETTERE	-	-	-	-
PPDA220001	DEBITI V/AZ.SAN.PUBBL. EXTRAREGIONE	- 470.530,19	-	-	-
PPDA220002	DEBITI V/AZ.SAN.PUBBL. EXTRAREGIONE FATT.RICEVERE	-	-	-	-
PPDA240000	DEBITI V/ SOC.PARTECIPATE O ENTI REGIONALI	-	-	-	-
PPDA250001	DEBITI V/ENTI REGIONALI	-	-	-	-
PPDA250002	DEBITI V/ENTI REGIONALI FATT.RICEVERE	- 125,56	-	-	-
PPDA260001	DEBITI V/SPERIMENTAZIONI GESTIONALI	-	-	-	-
PPDA260002	DEBITI V/SPERIMENTAZIONI GESTIONALI FATT.RICEVERE	-	-	-	-
PPDA270001	DEBITI V/PARTECIPATE-CONTROLLATE	- 2.598.936,27	-	-	-
PPDA270002	DEBITI V/PARTECIPATE-CONTROLLATE FATT.RICEVERE	- 2.321.510,65	-	-	-
PPDA270003	DEBITI V/PARTECIPATE-COLLEGATE	- 34.590,78	-	-	-
PPDA270004	DEBITI V/PARTECIPATE-COLLEGATE FATT.RICEVERE	- 25.960,63	-	-	-
PPDA270005	DEBITI V/PARTECIPATE-ALTRE	-	-	-	-
PPDA270006	DEBITI V/PARTECIPATE-ALTRE FATT.RICEVERE	-	-	-	-
PPDA280000	DEBITI V/FORNITORI	-	-	-	-
PPDA290001	DEBITI V/EROGATORI PRIVATI ACCREDITATI	- 8.336.729,16	-	-	-
PPDA290002	DEBITI V/EROGATORI PRIVATI ACCREDITATI-FATT.RIC.	- 4.186.508,87	-	-	-
PPDA290003	DEBITI V/EROGATORI PRIVATI CONVENZIONATI	- 20.917.947,29	-	-	-
PPDA290004	DEBITI V/EROGATORI PRIVATI CONVENZIONATI-FATT.RIC.	- 272.340,26	-	-	-
PPDA300001	DEBITI V/ALTRI FORNITORI	- 88.128.733,70	- 1.071.703,17	- 1.044.803,80	- 1.613.545,81
PPDA300002	DEBITI V/ALTRI FORNITORI-FATT.RIC.	- 55.987.272,89	- 578.767,68	- 566.068,59	- 1.085.063,11
PPDA310001	DEBITI V/ISTITUTO TESORIERE	-	-	-	-
PPDA320001	DEBITI TRIBUTARI-C/IRPEF	- 13.142.397,78	- 23.973,81	- 26.366,30	- 60.783,79
PPDA320002	DEBITI TRIBUTARI-C/IRES-IRPEG	- 1.502.279,00	-	-	-
PPDA320003	DEBITI TRIBUTARI-C/IVA NS DEBITO-COMMERCIALE	- 1.050.549,66	- 63,18	- 50,67	- 41,43
PPDA320004	DEBITI TRIBUTARI-C/IMPOSTE IRAP	- 7.274.894,92	- 20.138,53	- 15.757,76	- 41.344,80
PPDA320005	DEBITI TRIBUTARI-C/IMPOSTE IRAP FATT.RIC.	-	-	-	-
PPDA320006	DEBITI TRIBUTARI-C/IMPOSTE ALTRE IMPOSTE	- 273.731,61	-	- 36.239,85	-
PPDA320007	DEBITI TRIBUTARI-C/IVA NS DEBITO-ISTITUZIONALE	- 19.466,79	-	-	-
PPDA320008	DEBITI TRIBUTARI-C/IVA ACQUISTI-SPLIT PAYMENT	- 6.000.959,18	- 7.361,71	- 10.883,18	- 58.469,67
PPDA320009	DEBITI TRIBUTARI-C/IVA VENDITE SPLIT PAYMENT	- 110.303,13	-	-	-
PPDA330001	DEBITI V/ISTITUTI PREVIDENZIALI	- 26.293.728,03	- 212.052,19	- 122.642,94	- 268.598,34
PPDA330002	DEBITI V/ISTITUTI PREVIDENZIALI-FATT.RIC.	-	-	-	-
PPDA340000	DEBITI V/ALTRI	-	-	-	-
PPDA350001	DEBITI V/ALTRI FINANZIATORI-LEASING	-	-	-	-
PPDA350002	DEBITI V/ALTRI FINANZIATORI-LEASING-FATT.RIC.	-	-	-	-

Nr.	Nome	Area Sanitaria	Area Sociale distretto di Pieve di Soligo	Area Sociale distretto di Asolo	Area Sociale distretto di Treviso
PPDA350003	DEBITI V/ALTRI FINANZIATORI-PROJECT FINANCING	- 16.567.456,08	-	-	-
PPDA350004	DEBITI V/ALTRI FINANZ.-PROJECT FINANCING-FATT.RIC.	- 21.095,83	-	-	-
PPDA360001	DEBITI V/DIPENDENTI	- 59.277.647,91	- 384.217,56	- 310.628,11	- 315.621,97
PPDA360002	DEBITI V/DIPENDENTI-FATT.RIC.	-	-	-	-
PPDA370001	DEBITI V/GESTIONI LIQUIDATORIE	- 90,32	-	-	-
PPDA380000	ALTRI DEBITI DIVERSI	-	-	-	-
PPDA381000	ALTRI DEBITI DIVERSI VERSO ALTRI	-	-	-	-
PPDA382001	DEBITI V/ALTRI-REGIONE (NO GSA)	- 82.809,22	-	-	-
PPDA382002	DEBITI V/ALTRI-REGIONE (NO GSA)-FATT.RIC.	-	-	-	-
PPDA383001	DEBITI DIVERSI VERSO ALTRI SOGG.PUBB.	- 1.026.105,88	- 991,47	-	-
PPDA383002	DEBITI DIVERSI VERSO ALTRI SOGG.PUBB.-FATT.RIC.	-	-	-	-
PPDA383003	DEBITI AREA SAN VS AREA SOC	- 6.545.539,26	- 821,34	-	- 28.289,95
PPDA383004	DEBITI AREA SOC VS AREA SAN	- 18.000,00	- 2.359.043,14	- 4.492.643,42	- 434.926,84
PPDA383005	DEBITI AREA SOC VS AREA SOC	-	-	-	- 85.212,51
PPDA384001	ALTRI DEBITI DIVERSI	- 7.227.073,60	- 540.715,39	- 6.603,89	- 5.500.710,57
PPDA384002	ALTRI DEBITI DIVERSI-FATT.RIC.	- 1.413.589,27	-	- 8.090,94	- 181.016,86
PPDA384003	ALTRI DEBITI DIVERSI-GEST.TRANSITORIE	-	-	-	-
PPE0000000	RATEI E RISCONTI PASSIVI	-	-	-	-
PPEA000000	RATEI PASSIVI	-	-	-	-
PPEA010001	RATEI PASSIVI	- 16.125,66	-	-	-
PPEA030000	RISCONTI PASSIVI	-	-	-	-
PPEA040001	RISCONTI PASSIVI	- 1.301.639,48	-	-	-
PPEA040002	RISCONTI PASSIVI FSR C/ESERC.PER INVESTIMENTO	-	-	-	-
PPEA040003	RISCONTI PASSIVI PLURIENNALI	- 1.878.804,60	-	-	-
PPF0000000	CONTI D'ORDINE	-	-	-	-
	CONTI D'ORDINE-CANONI DI LEASING ANCORA DA PAGARE	10.888.438,38	-	-	-
PPFA010001	CONTI D'ORDINE-DEPOSITI CAUZIONALI	343.055.150,63	-	-	-
PPFA020001	CONTI D'ORDINE-BENI IN COMODATO	44.633.056,44	-	-	-
PPFA030001	CONTI D'ORDINE-ALTRI-BENI DI TERZI	-	-	-	-
PPFA030002	CONTI D'ORDINE-ALTRI-BENI PRESSO TERZI	-	-	-	-
PPFA030003	CONTI D'ORDINE-ALTRI	- 80.770.992,79	-	-	-
PZ00000000	CONTI FITTIZI	-	-	-	-
PZ00000001	BILANCIO DI CHIUSURA	-	-	-	-
PZ00000002	BILANCIO DI APERTURA	-	-	-	-
PZF0000001	SALDO PARTITE	-	-	-	-

ALLEGATO 4 DELIBERA N.880 DEL 28 MAGGIO 2018 CONTO ECONOMICO MODELLO INTERNO

Nr.	Nome	Area Sanitaria	Area Sociale distretto di Pieve di Soligo	Area Sociale distretto di Asolo	Area Sociale distretto di Treviso
E000000000	CONTO ECONOMICO	-	-	-	-
EAA0000000	TOTALE VALORE DELLA PRODUZIONE (A)	-	-	-	-
EAA0010000	CONTRIBUTI IN CONTO ESERCIZIO	-	-	-	-
EAA0020000	CONTR.REGIONE QUOTA FSR	-	-	-	-
EAA0030000	CONTR.REGIONE QUOTA FSR INDISTINTO	-	-	-	-
EAA0031001	CONTR.REGIONE QUOTA FSR IND-QUOTA CAPIT.	- 1.355.896.416,00	- 884.291,02	- 1.030.182,02	- 1.722.526,96
EAA0032001	CONTR.REGIONE QUOTA FSR IND-FIN.FUNZIONE	- 37.850.817,00	-	-	-
EAA0033001	CONTR.REGIONE QUOTA FSR IND-FONDO INVEST.	-	-	-	-
EAA0034001	CONTR.REGIONE QUOTA FSR IND-FIN.AGG.	-	-	-	-
EAA0035001	CONTR.REGIONE QUOTA FSR IND-ALTRO	-	-	-	-
EAA0036001	CONTR.REGIONE QUOTA FSR-VINC REGIONALI	- 6.800.700,34	- 500.000,00	-	-
EAA0040001	CONTR.REGIONE QUOTA FSR-VINC	- 10.691.277,00	-	- 50.391,41	- 46.453,00
EAA0050000	CONTR.IN C/ESERC.EXTRA FONDO	-	-	-	-
EAA0060000	CONTR.REGIONE EXTRA FONDO	-	-	-	-
EAA0070001	CONTR.REGIONE EXTRA FONDO VINC-GSA	- 1.917.397,17	-	-	-
EAA0110000	CONTR.AZ.SAN.PUBB.REGIONE EXTRA FONDO	-	-	-	-
EAA0120001	CONTR.AZ.SAN.PUBB.REGIONE EXTRA FONDO-VINC	- 88.349,25	-	-	-
EAA0130001	CONTR.AZ.SAN.PUBB.REGIONE EXTRA FONDO-ALTRO	-	-	-	-
EAA0140000	CONTR.ALTRI SOGG.PUBB.EXTRA FONDO	-	-	-	-
EAA0150001	CONT.PUBB.EXTRA F.VINC-GSA EX C1 VINC A	- 913.288,00	-	-	-
EAA0150002	CONT.PUBB.EXTRA F.VINC-GSA EX C1 VINC B1	-	-	-	-
EAA0150003	CONT.PUBB.EXTRA F.VINC-NO GSA EX C1 C.E. VINC B2	-	-	-	-
EAA0150004	CONT.PUBB.EXTRA F.VINC-NO GSA EX B VINC C	-	-	-	-
EAA0150005	CONT.PUBB.EXTRA F.VINC-NO GSA EX C2 NO RIC.VINC D	- 38.100,00	-	-	- 203.312,26
EAA0150006	CONT.PUBB.EXTRA F.VINC-DA COMUNI DELEGHE	-	-	- 1.411.494,12	- 2.656.676,37
EAA0170001	CONTR.ALTRI SOGG.PUBB.EXTRA FONDO-IND STATO	- 5.569.400,00	-	-	-
EAA0170002	CONTR.ALTRI SOGG.PUBB.EXTRA FONDO-IND COMUNI	-	- 3.264.362,52	- 6.116.774,20	- 10.312.991,81
EAA0170003	CONTR.ALTRI SOGG.PUBB.EXTRA FONDO-VINC COMUNI	-	- 1.660.020,57	-	-
EAA0170004	CONTR.ALTRI SOGG.PUBB.EXTRA FONDO-ALTRO	- 141.892,23	-	- 79.830,00	- 170.748,95
EAA0180000	CONTR.C/ESERCIZIO PER RICERCA	-	-	-	-
EAA0210001	CONTR.REGIONE ED ALTRI SOGG.PUBB.PER RICERCA	-	-	-	-
EAA0220001	CONTR.PRIVATI PER RICERCA	-	-	-	-
EAA0230001	CONTR.PRIVATI C/ESERCIZIO	- 2.053.253,14	-	-	- 7.000,00
EAA0240000	RETT.CONTR.C/ESERCIZIO PER INVEST.	-	-	-	-
EAA0250001	RETT.CONTR.C/ESERCIZIO PER INVEST.-REG.QUOTA FSR	31.187.922,72	4.765,22	-	32.855,56
EAA0260001	RETT.CONTR.C/ESERCIZIO PER INVEST.-ALTRI CONTR.	324.589,22	-	-	-
EAA0270000	UTILIZZO QUOTE INUTIL.CONTR.VINC	-	-	-	-
EAA0280001	UTILIZZI CONTR.VINC-REG.QUOTA FSR VINC	- 4.933.234,75	- 3.152,21	- 23.562,00	- 5.423,02
EAA0280002	UTILIZZI CONTR.VINC-REG.VINC REGIONALI	- 131.562,80	- 256.663,41	- 78.218,97	-
EAA0290001	UTIL.VINC-PUBB.EXTRA F.-GSA	- 309.944,51	- 6.900,86	-	-
EAA0290002	UTIL.VINC-PUBB.EXTRA F.-GSA EX C1 VINC A	- 285.093,20	-	-	-
EAA0290003	UTIL.VINC-PUBB.EXTRA F.-GSA EX C1 VINC B1	- 8.821,98	-	-	-
EAA0290004	UTIL.VINC-PUBB.EXTRA F.-NO GSA EX C1 CE VINC B2	- 77.145,06	-	-	-
EAA0290005	UTIL.VINC-PUBB.EXTRA F.-NO GSA EX B VINC C	- 367.904,51	- 100.081,71	-	-
EAA0290006	UTIL.VINC-PUBB.EXTRA F.-NO GSA EX C2 NO RIC.VINC D	-	-	- 106.288,09	-
EAA0300001	UTILIZZI CONTR.VINC-ALTRI SOGG.PUBB PER RICERCA	-	-	-	-
EAA0310001	UTILIZZI CONTR.VINC-PRIVATI PER RICERCA	-	-	-	-
EAA0310002	UTILIZZI CONTR.VINC-PRIVATI	- 178.209,34	-	-	- 121.861,42
EAA0320000	PREST.SAN.E SOCIOSAN.A RIL.SAN.	-	-	-	-
EAA0330000	PREST.SAN.E SOCIOSAN.A RIL.SAN.-DA SOGG.PUBB.	-	-	-	-
EAA0340000	PREST.SAN.SOCIOSAN.A RIL.SAN.-DA AZ.SAN.PUBB.REG.	-	-	-	-
EAA0350001	PREST.RICOVERO-MOB INTRA	- 48.608.982,58	-	-	-
EAA0360001	PREST.SPECIALISTICA AMBULATORIALE-MOB INTRA	- 10.232.063,57	-	-	-

ALLEGATO 4 DELIBERA N.880 DEL 28 MAGGIO 2018 CONTO ECONOMICO MODELLO INTERNO

Nr.	Nome	Area Sanitaria	Area Sociale distretto di Pieve di Soligo	Area Sociale distretto di Asolo	Area Sociale distretto di Treviso
EAA0370001	PREST.PSICHIATRIA RESID-SEMIRESID.-MOB INTRA	-	-	-	-
EAA0380001	PREST.FILE F-MOB INTRA	- 6.593.456,67	-	-	-
EAA0390001	PREST.SERVIZI MMG, PLS, CONT.ASSIST.-MOB INTRA	- 222.943,55	-	-	-
EAA0400001	PREST.SERVIZI FARMACEUTICA CONV.-MOB INTRA	- 1.253.403,17	-	-	-
EAA0410001	PREST.TERMALI-MOB INTRA	-	-	-	-
EAA0420001	PREST.TRASP.AMBULANZE ED ELISOCCORSO-MOB INTRA	- 203.271,00	-	-	-
EAA0430000	ALTRE PREST.SAN.E SOCIO SAN.A RIL.SAN.SOGG.PUBB.	-	-	-	-
EAA0431001	PREST.ASSISTENZA RIABILITATIVA-MOB INTRA	- 518.081,90	-	-	-
EAA0432001	PREST.HOSPICE-MOB INTRA	- 19.530,00	-	-	-
EAA0433001	ALTRE PREST.SAN.E SOCIO SAN.A RIL.SAN.-PREVENZIONE	- 121.700,00	-	-	-
EAA0433002	ALTRE PREST.SAN.E SOCIO SAN.A RIL.SAN.-RICOVERI	-	-	-	-
EAA0433003	ALTRE PREST.SAN.E SOCIO SAN.A RIL.SAN.-AREA COMM.	- 183.220,40	-	-	-
EAA0433004	ALTRE PREST.SAN.E SOCIO SAN.A RIL.SAN.-POLO GRIS	- 35.751,00	-	-	- 278.021,28
EAA0433005	ALTRE PREST.SAN.E SOCIO SAN.A RIL.SAN.-ALTRO	- 2.401.725,67	-	- 7.887,41	- 5.615,35
EAA0440001	PREST.SAN.E SOCIO SAN.ALTRI SOGG.PUBB.-PREVENZIONE	- 267.172,16	-	-	-
EAA0440002	PREST.SAN.E SOCIO SAN.ALTRI SOGG.PUBB.-RICOVERI	-	-	-	-
EAA0440003	PREST.SAN.E SOCIO SAN.ALTRI SOGG.PUBB.-POLO GRIS	-	-	-	- 2.202.485,89
EAA0440004	PREST.SAN.E SOCIO SAN.ALTRI SOGG.PUBB.-ALTRO	- 1.940,05	-	-	- 13.340,65
EAA0450000	PREST.SAN.E SOCIO SAN.ALTRI SOGG.PUBB.EXTRA REG.	-	-	-	-
EAA0460001	PREST.RICOVERO-MOB EXTRA	- 9.313.868,47	-	-	-
EAA0470001	PREST.SPECIALISTICA AMBULATORIALE-MOB EXTRA	- 1.914.516,95	-	-	-
EAA0480001	PREST.PSICHIATRIA RESID-SEMIRESID.-EXTRA REG.	-	-	-	-
EAA0490001	PREST.FILE F-MOB EXTRA	- 1.347.014,78	-	-	-
EAA0500001	PREST.SERVIZI MMG, PLS, CONT.ASSIST.-MOB EXTRA	- 228.402,00	-	-	-
EAA0510001	PREST.SERVIZI FARMACEUTICA CONV.-MOB EXTRA	- 585.124,00	-	-	-
EAA0520001	PREST.TERMALI-MOB EXTRA	-	-	-	-
EAA0530001	PREST.TRASP.AMBULANZE ED ELISOCCORSO-MOB EXTRA	- 163.028,00	-	-	-
EAA0550001	PREST.CESSIONE EMOCOMP.CELLULE STAM.-MOB EXTRA	-	-	-	-
EAA0570000	PREST.SAN.E SOCIO SAN.ALTRI EXTRA REG.NO COMP.	-	-	-	-
EAA0580001	PREST.EXTRA REG.NO COMP.-ASSIST.RIABILITATIVA	-	-	-	-
EAA0590001	PREST.EXTRA REG.NO COMP.-PREVENZIONE	-	-	-	-
EAA0590002	PREST.EXTRA REG.NO COMP.-RICOVERI	- 3.126,62	-	-	-
EAA0590003	PREST.EXTRA REG.NO COMP.-ALTRO	- 224.512,22	-	-	-
EAA0600001	ALTRE PREST.SAN.E SOCIO SAN.A RIL.SAN.-MOB INTERN.	-	-	-	-
EAA0610000	ALTRE PREST.SAN.DA PRIV.V/RESIDENTI EXTRA REG.MOB.	-	-	-	-
EAA0620001	RICOVERI DA PRIV.V/RESIDENTI EXTRA REG.MOB.	- 10.686.464,53	-	-	-
EAA0630001	SPEC.AMBULAT. DA PRIV.V/RESIDENTI EXTRA REG.MOB.	- 1.672.831,05	-	-	-
EAA0640001	SPEC.AMTERME DA PRIV.V/RESIDENTI EXTRA REG.MOB.	-	-	-	-
EAA0650001	SOMM.DIR.FARMAC.DA PRIV.V/RESIDENTI EXTRA REG.MOB.	- 987,22	-	-	-
EAA0660000	ALTRE PREST.SAN.E SOCIO SAN.A RIL.SAN.A PRIVATI	-	-	-	-
EAA0660001	ALTRE PREST.-PREVENZIONE V/PRIVATI ATT.COMM.	- 213.252,46	-	-	-
EAA0660002	ALTRE PREST.-PREVENZIONE V/PRIVATI NO ATT.COMM.	- 748.246,99	-	-	-
EAA0660004	ALTRE PREST.-PREVENZIONE VETERINARIA NON DL 51/92	- 13.638,89	-	-	-

ALLEGATO 4 DELIBERA N.880 DEL 28 MAGGIO 2018 CONTO ECONOMICO MODELLO INTERNO

Nr.	Nome	Area Sanitaria	Area Sociale distretto di Pieve di Soligo	Area Sociale distretto di Asolo	Area Sociale distretto di Treviso
EAA0660005	ALTRE PREST.-PREVENZIONE VETERINARIA DLGS194/2008	- 1.758.285,38	-	-	-
EAA0660006	ALTRE PREST.-RICONOSCIMENTO SVIA	- 31.606,40	-	-	-
EAA0660007	ALTRE PREST.-RICONOSCIMENTO SIAN	- 172.646,46	-	-	-
EAA0660008	ALTRE PREST.-SP.FARMACI	- 265.388,60	-	-	-
EAA0660009	ALTRE PREST.-RICOVERATI PRESSO AZ.SAN.PRIVATE ALTRE PREST.-DA PRONTO SOCCORSO V/PRIVATI	-	-	-	-
EAA0660010	ESTERO	- 86.506,63	-	-	-
EAA0660011	ALTRE PREST.-ALTRE PRESTAZIONI A PRIVATI	- 2.504.290,55	-	-	-
EAA0670000	PREST.SANITARIE INTRAMOENIA	-	-	-	-
EAA0680001	PREST.SANITARIE INTRAMOENIA-AREA OSPEDALIERA	- 569.537,62	-	-	-
EAA0690001	PREST.SANITARIE INTRAMOENIA-AREA SPECIALISTICA	- 14.277.615,26	-	-	-
EAA0700001	PREST.SANITARIE INTRAMOENIA-AREA SANITA' PUBBL.	-	-	-	-
EAA0700002	PREST.SANITARIE INTRAMOENIA-VETERINARI	- 7.468,00	-	-	-
EAA0710001	PREST.SAN.INTRAM.-CONS.ART.55 C.1 LET.C,D E ART.58 PREST.SAN.INTRAM-CONS.ART55-57-58 C.2	- 1.861.572,88	-	-	-
EAA0720001	V/AZ.PUB.REG	- 689.822,82	-	-	-
EAA0730001	PREST.SANITARIE INTRAMOENIA-ALTRO-INAIL	- 151.710,00	-	-	-
EAA0750000	CONCORSI RECUPERI RIMB.	-	-	-	-
EAA0760001	RIMB.ASSICURATIVI	- 260.625,02	-	-	-
EAA0770000	CONCORSI RECUPERI RIMB.DA REGIONE	-	-	-	-
EAA0780001	RIMB.ONERI STIP.PERS. IN COMANDO-REG.	- 414.422,56	-	-	-
EAA0790001	CONCORSI RECUPERI RIMB. ATT.TIPICHE-REG.	- 2.455,75	-	-	-
EAA0800000	CONCORSI RECUPERI RIMB.DA AZ.SAN.PUBB.REG. RIMB.ONERI STIP.PERS.IN COMANDO-	-	-	-	-
EAA0810001	AZ.SAN.PUBB.REG.	- 47.352,54	-	-	-
EAA0820001	RIMB.ACQUISTO BENI SAN-AZ.SAN.PUBB.REG. RIMB.ACQUISTO BENI SAN-	- 252.043,18	-	-	-
EAA0820002	AZ.SAN.PUBB.REG.ATT.COMM.	- 5.134.817,38	-	-	-
EAA0820003	RIMB.ACQUISTO BENI NON SAN-AZ.SAN.PUBB.REG.	-	-	-	-
EAA0830001	CONCORSI RECUP.RIMB.ATT.TIPICHE-AZ.SAN.PUBB.REG.	- 201.549,44	-	-	-
EAA0840000	CONCORSI RECUPERI RIMB.DA ALTRI SOGG.PUBB.	-	-	-	-
EAA0850001	RIMB.ONERI STIP.PERS.IN COMANDO-ALTRI ENTI PUBBL.	- 225.036,27	-	-	-
EAA0860000	RIMB. ACQUISTO BENI DA ALTRI SOGG.PUBB. RIMB. ACQUISTO BENI SAN ALTRI SOGG.PUBB.-	-	-	-	-
EAA0861001	EMOD.CRAT RIMB. ACQUISTO BENI SAN DA ALTRI SOGG.PUBB.-	- 2.321.977,39	-	-	-
EAA0862001	ALTRO RIMB. ACQUISTO BENI NON SAN ALTRI SOGG.PUBB.-	- 31.278,51	-	-	-
EAA0862002	ALTRO CONCORSI RECUPERI RIMB.ATT.TIPICHE-ALTRI	- 3.509,06	- 70,00	- 650,00	- 1.000,00
EAA0870001	SOGG.PUBB	- 769.125,44	- 400.559,59	-	- 26.337,67
EAA0880000	CONCORSI RECUPERI RIMB.DA PRIVATI	-	-	-	-
EAA0890000	RIMB.DA AZIENDE FARMACEUTICHE PER PAY BACK	-	-	-	-
EAA0930001	CONCORSI RECUPERI E RIMB.-PRIVATI CONCORSI RECUPERI E RIMB.-MENZA DIPENDENTI	- 4.910.678,53	- 433.995,41	- 27,19	- 1.368.294,70
EAA0930002	COM.	-	-	-	-
EAA0930003	CONCORSI RECUPERI E RIMB.-ANAGRAFE BOVINA COM.	-	-	-	-
EAA0930004	CONCORSI RECUPERI E RIMB.-RISARCIMENTI CAUSA LB	-	-	-	-
EAA0940000	COMP. ALLA SPESA PER PREST.SANITARIE (TICKET)	-	-	-	-
EAA0950001	TICKET PREST.SPEC.AMBULATORIALE	- 23.359.657,95	-	-	-
EAA0950002	TICKET PREST.SPEC.AMBULATORIALE QUOTA FISSA	- 5.452.811,02	-	-	-
EAA0960001	TICKET SUL PRONTO SOCCORSO	- 2.609.047,66	-	-	-
EAA0970001	TICKET ALTRO	- 824.699,89	-	-	-
EAA0980000	QUOTA CONTR.C/CAPITALE IMPUTATA ALL'ESERCIZIO	-	-	-	-
EAA0990001	QUOTA COSTI CAP.FIN.DA STATO NO RICERCA	- 2.936.788,47	-	-	-
EAA1000001	QUOTA COSTI CAP.FIN.INV. REGIONE	- 1.881.979,91	-	-	-
EAA1010001	QUOTA COSTI CAP.BENI PRIMA DOTAZIONE	- 3.851.219,37	-	-	-

ALLEGATO 4 DELIBERA N.880 DEL 28 MAGGIO 2018 CONTO ECONOMICO MODELLO INTERNO

Nr.	Nome	Area Sanitaria	Area Sociale distretto		
			di Pieve di Soligo	di Asolo	di Treviso
EAA1020001	QUOTA COSTI CAP.CONTR.C/ESERCIZIO FSR	- 15.583.948,66	-	-	-
EAA1030001	QUOTA COSTI CAP.ALTRI CONTR.C/ESERCIZIO	- 44.378,65	- 43.912,59	-	- 18.630,90
EAA1040001	QUOTA COSTI CAP.ALTE POSTE PATRIMONIO NETTO	- 997.424,09	- 13.949,55	-	- 450,80
EAA1050001	INCREMENTI IMMOBILIZZAZIONI PER LAVORI INTERNI	-	-	-	-
EAA1060000	ALTRI RICAVI E PROVENTI	-	-	-	-
EAA1070001	ALTRI PROV.-PREST.NON SANITARIE	- 150.223,63	-	-	-
EAA1080001	ALTRI PROV.-FITTI ATTIVI ED ALTRO DA ATT.IMMOB.	- 982.853,24	-	-	-
EAA1090001	ALTRI PROV.-MENZA DIPENDENTI ATT.COM.	- 544.984,79	- 2.167,21	- 2.517,04	- 3.993,32
EAA1090002	ALTRI PROV.-MENZA NON DIPENDENTI ATT.COM.	- 86.279,20	-	-	-
EAA1090003	ALTRI PROV.DIVERSI-ASILO NIDO	- 151.764,62	-	-	-
EAA1090004	ALTRI PROV.DIVERSI-ALTRO	- 679.121,56	-	-	- 2,01
EAA1090005	ALTRI PROV.DIVERSI-ALTRO ATT.COM.	- 436.647,86	-	-	-
EB00000000	TOTALE COSTI DELLA PRODUZIONE (B)	-	-	-	-
EBA0010000	ACQUISTI DI BENI	-	-	-	-
EBA0020000	ACQUISTI DI BENI SANITARI	-	-	-	-
EBA0030000	PRODOTTI FARMACEUTICI ED EMODERIVATI	-	-	-	-
	MEDICINALI CON AIC-EMODERIV.NON DI				
EBA0040001	PROD.REGIONALE	1.236.937,67	-	-	-
EBA0040002	MEDICINALI CON AIC-GAS MEDICALI CON AIC	674.772,67	-	-	-
EBA0040003	MEDICINALI CON AIC-ATTIVITA' COMM.	4.903.771,28	-	-	-
EBA0040004	MEDICINALI CON AIC-ALTRO	115.975.744,75	0,26	-	-
EBA0040005	MEDICINALI CON AIC-ALTRO EPATITE C	-	-	-	-
EBA0050001	MEDICINALI SENZA AIC	2.151.644,96	-	-	-
EBA0060001	EMODERIVATI DI PRODUZIONE REGIONALE	2.409.519,63	-	-	-
EBA0070000	SANGUE ED EMOCOMPONENTI	-	-	-	-
EBA0100001	SANGUE ED EMOCOMPONENTI-DA ALTRI SOGGETTI	118.914,79	-	-	-
EBA0210000	DISPOSITIVI MEDICI	-	-	-	-
EBA0220000	DISPOSITIVI MEDICI	-	-	-	-
EBA0221001	DISPOSITIVI PROTESICI IMPIANTABILI	19.242.086,80	-	-	-
EBA0222001	DISPOSITIVI MEDICI ALTRO-MATERIALI PER EMODIALISI	1.327.718,36	-	-	-
EBA0222002	DISPOSITIVI MEDICI ALTRO-DA SERVICE	2.425.785,00	-	-	-
EBA0222003	DISPOSITIVI MEDICI ALTRO-ATTIVITA' COMM	27.155,37	-	-	-
EBA0222004	DISPOSITIVI MEDICI ALTRO	38.312.045,81	854,30	-	-
EBA0230001	DISPOSITIVI MEDICI IMPIANTABILI ATTIVI	5.149.055,99	-	-	-
EBA0240001	DISPOSITIVI MEDICO DIAGN.IN VITRO (IVD)-DA SERVICE	12.473.083,41	-	-	-
EBA0240002	DISPOSITIVI MEDICO DIAGN.IN VITRO (IVD)-ALTRO	4.800.838,49	-	-	-
EBA0250001	PRODOTTI DIETETICI	978.375,25	-	-	-
EBA0260001	MATERIALI PER LA PROFILASSI (VACCINI)	9.494.377,89	-	-	-
EBA0270001	PRODOTTI CHIMICI	760.563,20	-	-	-
EBA0280001	MATERIALI E PRODOTTI PER USO VETERINARIO	65.327,82	-	-	-
EBA0290000	ALTRI BENI E PRODOTTI SANITARI	-	-	-	-
EBA0292001	ALTRI BENI E PRODOTTI SANITARI-ALTRO	777.708,27	20,05	-	-
EBA0300001	BENI E PRODOTTI SANITARI DA AZ.SAN.PUBB.REGIONE	59.367,64	-	-	-
EBA0310000	ACQUISTI DI BENI NON SANITARI	-	-	-	-
EBA0320001	PRODOTTI ALIMENTARI	67.863,87	-	-	-
EBA0330001	MATERIALI DI GUARDAROBA, PULIZIA E CONVIVENZA	1.473.901,96	866,73	-	-
EBA0340001	COMBUSTIBILI, CARBURANTI E LUBRIFICANTI	562.445,04	-	29.010,00	-
EBA0350001	SUPPORTI INFORMATICI E CANCELLERIA	1.622.779,45	237,46	500,00	-
EBA0360001	MATERIALE PER LA MANUTENZIONE	245.989,37	736,84	1.000,00	-
	ALTRI BENI NON SAN.-CONCIMI-FITOREGOLATORI-				
EBA0370001	DISERB.	39.551,70	-	-	-
EBA0370002	ALTRI BENI NON SAN.-SEMENTI	-	-	-	-
EBA0370003	ALTRI BENI NON SAN.-PUBBL.GIORNALI E RIVISTE	218.987,49	-	-	5.996,00
EBA0370004	ALTRI BENI NON SAN.-ALTRO	68.822,80	-	-	10.292,80
EBA0380001	ALTRI BENI NON SAN.DA AZ.SAN.PUBB.REGIONE	324,03	-	-	-
EBA0390000	ACQUISTI DI SERVIZI	-	-	-	-
EBA0400000	ACQUISTI DI SERVIZI SANITARI	-	-	-	-
EBA0410000	ACQUISTI DI SERVIZI SAN.MEDICINA DI BASE	-	-	-	-
EBA0420000	ACQUISTI DI SERVIZI SAN.MED.BASE-DA CONVENZIONE	-	-	-	-
EBA0430001	SERV.SAN.MED.BASE-MMG	69.773.125,46	-	-	-
EBA0440001	SERV.SAN.MED.BASE-PLS	19.374.147,02	-	-	-

ALLEGATO 4 DELIBERA N.880 DEL 28 MAGGIO 2018 CONTO ECONOMICO MODELLO INTERNO

Nr.	Nome	Area Sanitaria	Area Sociale distretto di Pieve di Soligo	Area Sociale distretto di Asolo	Area Sociale distretto di Treviso
EBA0450001	SERV.SAN.MED.BASE-CONTINUITA' ASSISTENZIALE	6.618.917,31	-	-	-
EBA0460001	SERV.SAN.MED.BASE-ALTRO (MED.SERVIZI,PSICOLOGI)	-	-	-	-
EBA0470001	SERV.SAN.MED.BASE-DA AZ.SAN.PUBB.REGIONE-MOB INTRA	150.275,58	-	-	-
EBA0480001	SERV.SAN.MED.BASE-DA PUBBLICO-MOB EXTRA	163.099,00	-	-	-
EBA0490000	ACQ.SERVIZI SANITARI PER FARMACEUTICA	-	-	-	-
EBA0500001	SERV.SAN.FARMACEUTICA-DA CONVENZIONE	92.762.144,35	-	-	-
EBA0510001	SERV.SAN.FARMACEUTICA-MOB INTRA	1.196.725,73	-	-	-
EBA0520001	SERV.SAN.FARMACEUTICA-MOB EXTRA	328.838,00	-	-	-
EBA0530000	ACQ.SERV.SANITARI ASSISTENZA SPEC.AMBULATORIALE	-	-	-	-
EBA0540001	SERV.SAN.ASSISTENZA SPEC.AMBULATORIALE-MOB INTRA	13.923.797,88	-	-	-
EBA0560001	SERV.SAN.ASSISTENZA SPEC.AMBULATORIALE-MOB EXTRA	6.872.525,00	-	-	-
EBA0570001	SERV.SAN.ASSISTENZA SPEC.AMBULATORIALE-PRIV.:SUMAI	16.844.705,17	-	-	-
EBA0580000	ACQ.SERV.SANITARI DI ASSIST.SPEC.AMB.DA PRIVATO	-	-	-	-
EBA0590001	SERV.SAN.ASSIST.SPECIAL.AMBUL.-IRCCS POLICL.PRIV	-	-	-	-
EBA0600001	SERV.SAN.ASSIST.SPECIAL.AMBUL.-OSPEDALI PRIVATI	5.520.015,14	-	-	-
EBA0610001	SERV.SAN.ASSIST.SPECIAL.AMBUL.-CASE CURA PRIVATE	8.392.460,80	-	-	-
EBA0620001	SERV.SAN.ASSIST.SPECIAL.AMBUL.-ALTRI SOGG.PRIVATI	14.613.815,38	-	-	-
EBA0640000	ACQ.SERVIZI SANITARI PER ASSISTENZA RIABILITATIVA	-	-	-	-
EBA0650001	SERV.SAN.ASSIST.RIABILITATIVA-DA PUBBL-MOB INTRA	715.277,70	-	-	-
EBA0660001	SERV.SAN.RIABILITATIVI-ALTRI SOGG.PUBBL.REGIONALI	-	-	-	-
EBA0670001	SERV.SAN.RIABILITATIVI-PUBBL.EXTRA REG.NON COMP.	-	-	-	-
EBA0680001	SERV.SAN.RIABILITATIVI-DA PRIVATO INTRA REGIONE	10.753.584,22	-	-	-
EBA0690001	SERV.SAN.RIABILITATIVI-DA PRIVATO EXTRA REGIONE	72.944,87	-	-	-
EBA0700000	ACQ.SERVIZI SANITARI ASSISTENZA INTEGRATIVA	-	-	-	-
EBA0720001	SERV.SAN.INTEGRATIVA AIR-ALTRI SOGG PUBBL REGIONE	-	-	-	-
EBA0730001	SERV.SAN.INTEGRATIVA AIR-EXTRA REGIONE	-	-	-	-
EBA0740001	SERV.SAN.INTEGRATIVA AIR-PRIVATO	8.256.590,81	-	-	-
EBA0740002	SERV.SAN.INTEGRATIVA AIR MONOUSO-PRIVATO	6.582.774,23	-	-	-
EBA0750000	ACQ.SERVIZI SANITARI PER ASSISTENZA PROTESICA	-	-	-	-
EBA0770001	SERV.SAN.INTEGR.PROTESICA-ALTRI SOGG PUBBL REGIONE	-	-	-	-
EBA0780001	SERV.SAN.INTEGR.PROTESICA-EXTRA REGIONE	-	-	-	-
EBA0790001	SERV.SAN.INTEGR.PROTESICA PRIVATO	5.072.059,66	-	-	-
EBA0800000	ACQ.SERVIZI SANITARI PER ASSISTENZA OSPEDALIERA	-	-	-	-
EBA0810001	SERV.SAN.ASSISTENZA OSPEDALIERA PUBBL-MOB INTRA	49.670.593,14	-	-	-
EBA0830001	SERV.SAN.ASSISTENZA OSPEDALIERA PUBBL.-MOB EXTRA	27.229.439,00	-	-	-
EBA0840000	ACQ.SERVIZI SANITARI PER ASS.OSPEDALIERA PRIVATO	-	-	-	-
EBA0850001	SERV.SAN.ASS.OSPEDALIERA IRCCS POLICL PRIVATI	5.316.379,49	-	-	-
EBA0860001	SERV.SAN.ASS.OSPEDALIERA OSPEDALI CLASSIF.PRIVATI	12.187.266,33	-	-	-
EBA0870001	SERV.SAN.ASS.OSPEDALIERA CASE DI CURA PRIVATE	33.401.598,29	-	-	-
EBA0880001	SERV.SAN.ASS.OSPEDALIERA ALTRI SOGGETTI PRIVATI	17.071.741,04	-	-	-
EBA0900000	ACQ.PREST.PSICHIATRIA RESIDENZIALE E SEMIRESID.	-	-	-	-

ALLEGATO 4 DELIBERA N.880 DEL 28 MAGGIO 2018 CONTO ECONOMICO MODELLO INTERNO

Nr.	Nome	Area Sanitaria	Area Sociale distretto di Pieve di Soligo	Area Sociale distretto di Aolo	Area Sociale distretto di Treviso
EBA0910001	PSICHIATRIA RESID.- SEMIRESID.DA PUBBL.-MOB INTRA	-	-	-	-
EBA0920001	PSICHIATRIA RESID.-SEMIRESID. DA PUBBL.REGIONALE	2.324.143,66	-	-	-
EBA0920002	PSICHIATRIA RESID.-SEMIRESID.PUBBL.REG.-ALTRO	-	-	-	-
EBA0930001	PSICHIATRIA RES.-SEMIRES.PUBBL.EXTRA REG.NO COMP.	-	-	-	-
EBA0940001	PSICHIATRIA RESID.-SEMIRESID.PRIVATO INTRAREG.	9.035.366,69	91.872,14	-	631.194,59
EBA0940002	PSICHIATRIA RESID.-SEMIRESID.PRIVATO INTRAR.-EX OP	2.070.215,83	-	-	-
EBA0940003	PSICHIATRIA RESID.-SEMIRESID.PRIVATO INTRAR.-ALTRO	481.773,00	-	-	-
EBA0950001	PSICHIATRIA RESID.-SEMIRESID.PRIVATO EXTRAREG.	130.264,73	-	-	-
EBA0960000	ACQUISTO PREST.DI DISTRIBUZIONE FARMACI FILE F	-	-	-	-
EBA0970001	PREST.DISTRIB.FARMACIE FILE F DA PUBBL.-MOB INTRA	12.166.685,92	-	-	-
EBA0990001	PREST.DISTRIB.FARMACIE FILE F-DA PUBBL.-MOB EXTRA	4.815.127,00	-	-	-
EBA1000001	PREST.DISTRIB.FARMACIE FILE F-DA PRIVATO-INTRA	-	-	-	-
EBA1010001	PREST.DISTRIB.FARMACIE FILE F-DA PRIVATO-EXTRA	-	-	-	-
EBA1030000	ACQUISTO PREST.TERMALI IN CONVENZIONE	-	-	-	-
EBA1040001	PREST.TERMALI IN CONV.DA PUBBL.-MOB INTRA	1.063.312,21	-	-	-
EBA1060001	PREST.TERMALI IN CONV.DA PUBBL.-MOB EXTRA	383.727,00	-	-	-
EBA1070001	PREST.TERMALI IN CONV.DA PRIVATO	-	-	-	-
EBA1090000	ACQUISTO PREST.DI TRASPORTO SANITARIO	-	-	-	-
EBA1100001	PREST.TRASPORTO SANITARIO-MOB INTRA	230.296,00	-	-	-
EBA1110001	PREST.TRASPORTO SANITARIO ALTRI	-	-	-	-
EBA1110001	SOGG.PUBB.REGIONE	333.578,87	-	-	-
EBA1120001	PREST.TRASPORTO SANITARI-MOB EXTRA	492.880,00	-	-	-
EBA1130001	PREST.TRASPORTO SANITARI DA PRIVATO	6.607.563,58	-	-	-
EBA1140000	ACQ.PREST.SOCIO-SANITARIE A RILEVANZA SANITARIA	-	-	-	-
EBA1150001	PREST.SOCIO SANITARIE A RIL.SAN.-MOB INTRA	235.610,00	-	-	-
EBA1160000	PREST.SOCIO SANITARIE ALTRI SOGG.PUBB.REGIONALI	-	-	-	-
EBA1161001	PREST.SOCIO SAN.ALTRI SOGG.PUBB.-RES.ANZIANI	53.616.469,50	-	-	-
EBA1162001	PREST.SOCIO SAN.ALTRI SOGG.PUBB.-RES.DISABILI	1.477.324,00	448.752,80	-	883.135,52
EBA1163001	PREST.SOCIO SAN.ALTRI SOGG.PUBB.-DIURNI DISABILI	276.163,19	-	118.293,21	-
EBA1164001	PREST.SOCIO SAN.ALTRI SOGG.PUBB.-HOSPICE	238.699,05	-	-	-
EBA1165001	PREST.SOCIO SAN.ALTRI SOGG.PUBB.-TOSSICODIPENDENTI	-	-	-	-
EBA1165002	PREST.SOCIO SAN.ALTRI SOGG.PUBB.-ANZIANI NON RES.	2.749.832,17	-	-	-
EBA1165003	PREST.SOCIO SAN.ALTRI SOGG.PUBB.-STRUTT.INTERMEDIE	758.000,00	-	-	-
EBA1165004	PREST.SOCIO SAN.ALTRI SOGG.PUBB.-MATERNO	-	-	-	-
EBA1165004	INFANTILE	93.890,50	-	73.292,00	21.140,47
EBA1165005	PREST.SOCIO SAN.ALTRI SOGG.PUBB.-ALTRO	-	-	-	-
EBA1165006	PREST.SOCIO SAN.ALTRI SOGG.PUBB.-DISABILI	178.193,06	-	-	-
EBA1170001	PREST.SOCIO SAN.ALTRI SOGG.PUBB.-EXTRA REG.	40.282,00	-	29.045,00	-
EBA1180000	ACQ-PREST.SOCIO SANITARIE DA PRIVATO REGIONALE	-	-	-	-
EBA1181001	PREST.SOCIO SAN.PRIVATO REG.-RES.ANZIANI	30.733.646,72	-	-	-
EBA1182001	PREST.SOCIO SAN.PRIVATO REG.-RES.DISABILI	6.972.533,44	1.032.755,95	290.447,16	4.822.693,61
EBA1183001	PREST.SOCIO SAN.PRIVATO REG.-DIURNI DISABILI TRASP	1.048.090,20	-	-	504.636,12
EBA1183002	PREST.SOCIO SAN.PRIVATO REG.-DIURNI DISABILI ALTRO	12.467.343,01	993.447,32	2.705.462,37	2.047.799,61
EBA1184001	PREST.SOCIO SAN.PRIVATO REG.-HOSPICE	842.338,00	-	-	-
EBA1185001	PREST.SOCIO SAN.PRIVATO REG.-ADI	940.061,96	-	-	-
EBA1185002	PREST.SOCIO SAN.PRIVATO REG.-TOSSICODIPENDENTI	3.883.825,17	4.107,37	-	-

ALLEGATO 4 DELIBERA N.880 DEL 28 MAGGIO 2018 CONTO ECONOMICO MODELLO INTERNO

Nr.	Nome	Area Sanitaria	Area Sociale distretto di Pieve di Soligo	Area Sociale distretto di Asolo	Area Sociale distretto di Treviso
EBA1185003	PREST.SOCIO SAN.PRIVATO REG.-STRUTT.INTERMEDIE	-	-	-	-
EBA1185004	PREST.SOCIO SAN.PRIVATO REG.-MATERNO	-	-	-	-
EBA1185005	INFANTANTILE	1.432.849,49	235.280,98	1.639.610,29	1.504.310,32
EBA1185005	PREST.SOCIO SAN.PRIVATO REG.-DISABILI	1.671.404,93	1.221.146,49	1.471.131,15	1.955.641,57
EBA1185006	PREST.SOCIO SAN.PRIVATO REG.-ANZIANI NON RES.	2.042.599,04	-	285.312,59	-
EBA1185007	PREST.SOCIO SAN.PRIVATO REG.-ALTRO	1.808.947,87	38.792,34	20.499,99	202.375,67
EBA1185008	PREST.SOCIO SAN.PRIVATO REG.-AFFIDAMENTI	-	-	-	-
EBA1190001	PREST.SOCIO SAN.PRIVATO EXTRA REG.	692.938,72	-	121.818,75	596.569,03
EBA1200000	COMPARTICIPAZIONE AL PERSONALE PER LP	-	-	-	-
EBA1210001	INTRAMOENIA	-	-	-	-
EBA1210001	LP INTRAMOENIA-AREA OSPEDALIERA	3.741.356,83	-	-	-
EBA1220001	LP INTRAMOENIA-AREA SPECIALISTICA	7.360.835,12	-	-	-
EBA1220003	LP INTRAMOENIA-AREA SPECIALISTICA-PERS.COLLAB.	329.177,78	-	-	-
EBA1230001	LP INTRAMOENIA-AREA SANITA' PUBBLICA	129.394,69	-	-	-
EBA1240001	LP INTRAMOENIA-CONS.EX ART.55-57-58	1.952.559,83	-	-	-
EBA1260001	LP INTRAMOENIA-ALTRO	182.187,05	-	-	-
EBA1280000	RIMB., ASSEGNI E CONTR.SANITARI	-	-	-	-
EBA1290001	CONTR.AD ASSOCIAZIONI DI VOLONTARIATO	2.064.013,33	304.703,18	69.560,22	47.219,71
EBA1300001	RIMB. CURE ALL'ESTERO	15.655,20	-	-	-
EBA1310001	CONTR.PER AGENZIE REGIONALI	-	-	-	-
EBA1320001	CONTRIBUTO LEGGE 210/92	-	-	-	-
EBA1330001	ALTRI RIMB., ASSEGNI E CONTR.-FAMIGLIE E PRIVATI	12.084.019,04	67.152,69	133.026,08	73.194,87
EBA1330002	ALTRI RIMB., ASSEGNI E CONTR.-AREA COMMERCIALE	-	-	-	-
EBA1330003	ALTRI RIMB., ASSEGNI E CONTR.-V/ALTRI ENTI PUBBL.	6.786.566,00	512.478,50	-	-
EBA1330004	CONTR.PER INSERIMENTI LAVORATIVI	112.429,83	393.982,08	307.678,06	375.653,75
EBA1330005	CONTR.VETERINARIA DLGS194/2008	175.332,62	-	-	-
EBA1340001	RIMB., ASSEGNI E CONTR. AZ.SAN.PUBB.REG.	2.411.958,08	-	-	-
EBA1350000	CONSUL.COLLAB.INTERINALE E ALTRO SAN.E SOCIO SAN.	-	-	-	-
EBA1360001	CONSULENZE SAN.E SOCIO SAN.DA AZ.SAN.PUBB.REG.	77.832,50	-	-	-
EBA1370001	CONSULENZE SAN.E SOCIO SAN.DA ALTRI ENTI PUBBL.	5.158,37	-	-	-
EBA1380000	CONSUL.COLLAB.E ALTRE PREST.SANITARIE DA PRIVATO	-	-	-	-
EBA1390001	CONSUL.-ART 55 C.2 CCNL 2000-DL158/12 BALDUZZI	-	-	-	-
EBA1390002	CONSUL.-ART 55 C.2 CCNL 2000-ALTRO	3.452.705,58	-	-	-
EBA1390003	CONSUL.-ART 55 C.2 CCNL 2000-PEREQ.ORDINARIO	-	-	-	-
EBA1390004	CONSUL.-ART 55 C.2 CCNL 2000-FINANZIATO	107.850,00	-	-	-
EBA1400001	CONSUL.SANITARIE E SOCIO SAN.DA PRIVATO-ALTRO	1.001.687,70	35.859,43	5.546,78	153.984,76
EBA1400002	CONSUL.SANITARIE E SOCIO SAN.DA PRIVATO-AREA COMM.	18.006,52	-	-	-
EBA1410001	CO.CO.CO.SANIT.E SOCIO SANIT.DA PRIVATO	359.040,96	-	1.086,54	144.346,80
EBA1420001	IND.A PERS.UNIVERSITARIO AREA SANITARIA-COSTI	876.411,21	-	-	-
EBA1420002	IND.A PERS.UNIVERSITARIO AREA SANITARIA-INCENTIVI	91.068,47	-	-	-
EBA1420003	IND.A PERS.UNIVERSITARIO AREA SANITARIA-ACCESSORIE	46.620,67	-	-	-
EBA1430001	LAVORO INTERNINALE-AREA SANITARIA	69.501,06	-	-	-
EBA1440001	ALTRE COLLABOR.E PREST.LAVORO AREA SANITARIA	14.281,20	-	-	-
EBA1450000	RIMB.ONERI STIPENDIALI PERS. SANITARIO IN COMANDO	-	-	-	-
EBA1460001	RIMB.PERS. SANITARIO IN COMANDO-AZ.SAN.PUBB.REG.	33.357,23	-	-	-
EBA1470001	RIMB.PERS. SANITARIO IN COMANDO-ALTRI ENTI PUBBL.	-	-	-	-
EBA1470002	RIMB.PERS. SANITARIO IN COMANDO-REGIONE	-	-	-	-
EBA1470003	RIMB.PERS. SANITARIO IN COMANDO-UNIVERSITA'	-	-	-	-
EBA1480001	RIMB.PERS. SANITARIO IN COMANDO-AZIENDE EXTRAREG.	-	-	-	-

ALLEGATO 4 DELIBERA N.880 DEL 28 MAGGIO 2018 CONTO ECONOMICO MODELLO INTERNO

Nr.	Nome	Area Sanitaria	Area Sociale distretto di Pieve di Soligo	Area Sociale distretto di Asolo	Area Sociale distretto di Treviso
EBA1490000	ALTRI SERVIZI SAN.E SOCIO SAN.A RILEVANZA SANITARIA	-	-	-	-
EBA1500001	ALTRI SERVIZI SOCIO SAN.-AZ.SAN.PUBB.REG	2.112.862,37	-	16.509,50	9.965,92
EBA1510001	ALTRI SERVIZI SOCIO SAN.-ALTRI SOGG.PUBB.REGIONALI	335.105,38	-	-	28.338,20
EBA1520001	ALTRI SERVIZI SOCIO SAN.-PUBBLICO EXTRAREGIONE	301.006,52	-	-	-
EBA1530000	ALTRI SERVIZI SANITARI DA PRIVATO	-	-	-	-
EBA1531001	ALTRI SERVIZI SAN.DA PRIVATO-SPERIMENTAZIONI COMM.	148.377,73	-	-	-
EBA1532000	ALTRI SERVIZI SANITARI DA PRIVATO	-	-	-	-
EBA1533001	ALTRI SERVIZI SANITARI DA PRIVATO-SERV.OSSIGENO	693.831,42	-	-	-
EBA1534001	ALTRI SERVIZI SANITARI DA PRIVATO-SERVICE	8.857.102,66	-	-	-
EBA1535001	ALTRI SERVIZI SANITARI DA PRIVATO-DPC	2.818.118,42	-	-	-
EBA1536001	ALTRI SERVIZI SANITARI DA PRIVATO-ALTRO	4.062.838,97	-	-	-
EBA1540001	COSTI PER SERVIZI SANITARI-MOB PASSIVA INTERNAZI.	-	-	-	-
EBA1560000	ACQUISTI DI SERVIZI NON SANITARI	-	-	-	-
EBA1570000	SERVIZI NON SANITARI	-	-	-	-
EBA1580001	SERVIZI NON SAN.-LAVANDERIA	13.476.115,55	-	-	611.295,91
EBA1580002	SERVIZI NON SAN.-LAVANDERIA ATT.COMMERCIALE	-	-	-	-
EBA1580003	SERVIZI NON SAN.-LAVANDERIA PROJECT FINANCING	-	-	-	-
EBA1590001	SERVIZI NON SAN.-PULIZIA	10.202.722,65	31.117,49	26.000,00	174.720,94
EBA1590002	SERVIZI NON SAN.-PULIZIA ATT.COMMERCIALE	-	-	-	-
EBA1590003	SERVIZI NON SAN.-PULIZIA PROJECT FINANCING	-	-	-	-
EBA1600001	SERVIZI NON SAN.-RISTORAZIONE	2.577.319,81	56.997,56	-	9.594,20
EBA1600002	SERVIZI NON SAN.-RISTORAZIONE ATT.COMMERCIALE	2.384.498,72	-	-	-
EBA1600003	SERVIZI NON SAN.-RISTORAZIONE PROJECT	5.411.405,14	-	-	484.608,48
EBA1600004	SERVIZI NON SAN.-RISTORAZIONE PROJECT ATT.COMM.	597.954,24	-	-	-
EBA1610001	SERVIZI NON SAN.-RISCALDAMENTO	13.845.889,52	48.527,04	-	-
EBA1610002	SERVIZI NON SAN.-RISCALDAMENTO ATT.COMMERCIALE	-	-	-	-
EBA1620001	SERVIZI NON SAN.-SERVIZI ELABORAZIONE DATI	7.539.757,36	23.424,00	-	-
EBA1630001	SERVIZI NON SAN.-SERVIZI TRASPORTI NON SANITARI	2.768.317,55	419.895,19	-	-
EBA1640001	SERVIZI NON SAN.-SMALTIMENTO RIFIUTI	2.994.689,12	6.651,14	-	-
EBA1650001	SERVIZI NON SAN.-UTENZE TELEFONICHE	1.102.034,06	6.292,26	3.000,00	-
EBA1660001	SERVIZI NON SAN.-UTENZE ENERGIA ELETTRICA	5.257.369,38	36.798,08	2.000,00	-
EBA1670001	SERVIZI NON SAN.-ALTRE UTENZE	2.305.432,26	4.975,00	-	30.972,74
EBA1670002	SERVIZI NON SAN.-ALTRE UTENZE ATT.COMMERCIALE	-	-	-	-
EBA1680000	PREMI DI ASSICURAZIONE	-	-	-	-
EBA1690001	PREMI DI ASSICURAZIONE-R.C.PROFESSIONALE	3.321.938,08	3.000,00	-	5.936,00
EBA1700001	PREMI DI ASSICURAZIONE-ALTRI PREMI ASSICURATIVI	1.141.255,93	4.040,00	20.000,00	-
EBA1710000	ALTRI SERVIZI NON SANITARI	-	-	-	-
EBA1720001	ALTRI SERV.NON SAN.AZ.SAN.PUBB.REG.- FORMAZIONE	2.784,00	-	-	-
EBA1720002	ALTRI SERV.NON SAN.AZ.SAN.PUBB.REG.- ALTRO	47.696,88	-	-	-
EBA1730001	ALTRI SERVIZI NON SANITARI DA ALTRI SOGG.PUBB.	-	-	-	-
EBA1740000	ALTRI SERVIZI NON SANITARI DA PRIVATO	-	-	-	-
EBA1741001	ALTRI SERV.NON SAN.DA PRIVATO ESTERNALIZZATI	22.065.544,02	-	-	201.156,38
EBA1742001	ALTRI SERV.NON SAN.DA PRIVATO-SPESE POSTALI	536.715,55	-	-	351,65
EBA1742002	ALTRI SERV.NON SAN.DA PRIVATO-SPESE PUBBL.TARIE	18.049,90	-	-	-
EBA1742003	ALTRI SERV.NON SAN.DA PRIVATO-SPESE VIAGGIO SOGG.	77.908,89	-	838,86	-
EBA1742004	ALTRI SERVIZI NON SANITARI DA PRIVATO-ALTRO	2.399.335,07	1.653,36	34.626,26	-
EBA1742005	ALTRI SERV.NON SAN.DA PRIVATO-NIDO AZ.ATT.COMM.	220.610,28	-	-	-
EBA1750000	CONSUL.COLLAB.E ALTRE PREST.NON SANITARIE	-	-	-	-

ALLEGATO 4 DELIBERA N.880 DEL 28 MAGGIO 2018 CONTO ECONOMICO MODELLO INTERNO

Nr.	Nome	Area Sanitaria	Area Sociale distretto di Pieve di Soligo	Area Sociale distretto di Asolo	Area Sociale distretto di Treviso
EBA1760001	CONSULENZE NON SANITARIE DA AZ.SAN.PUBB.REG.	-	-	-	-
EBA1770001	CONSULENZE NON SANITARIE DA ALTRI ENTI PUBBL.	-	-	-	-
EBA1780000	CONSUL.COLLAB.E ALTRE PREST.NON SANITARIE PRIVATO	-	-	-	-
EBA1790001	CONSULENZE NON SANITARIE DA PRIVATO-ALTRO	129.165,08	-	-	-
EBA1790002	CONSULENZE NON SANITARIE DA PRIVATO-LEGALI	601.265,05	12.129,73	12.750,69	14.591,20
EBA1800001	CO.CO.CO.DA PRIVATO NON SANITARIE	242.309,05	-	-	1.603,89
EBA1810001	INDENNITA' PERS. UNIVERSITARIO NON SANITARIO	-	-	-	-
EBA1820001	LAVORO INTERNINALE AREA NON SANITARIA	94.395,33	-	-	-
EBA1830001	ALTRE COLLABORAZIONI AREA NON SANITARIA	224.109,32	-	-	-
EBA1840000	RIMB.PERS. NON SANITARIO IN COMANDO	-	-	-	-
EBA1850001	RIMB.PERS. NON SAN IN COMANDO-AZ.SAN.PUBB.REG.	-	-	-	-
EBA1860001	RIMB.PERS. NON SAN IN COMANDO-ALTRI ENTI PUBBL.	-	-	-	-
EBA1860002	RIMB.PERS. NON SAN IN COMANDO-REGIONE	-	-	-	-
EBA1860003	RIMB.PERS. NON SAN IN COMANDO-UNIVERSITA'	-	-	-	-
EBA1870001	RIMB.PERS. NON SAN IN COMANDO-AZIENDE EXTRAREGIONE	-	-	-	-
EBA1880000	FORMAZIONE (ESTERNALIZZATA E NON)	-	-	-	-
EBA1890001	FORMAZIONE DA ALTRI SOGG.PUBBL.	30.679,30	-	-	-
EBA1900001	FORMAZIONE DA PRIVATO	908.500,81	11.622,15	700,00	3.190,00
EBA1910000	MANUTENZIONE ORDINARIA ESTERNALIZZATA	-	-	-	-
EBA1920001	MANUTENZIONE IMMOBILI INDISPONIBILI	521.975,47	2.498,38	-	-
EBA1920002	MANUTENZIONE IMMOBILI INDISPONIBILI PROJECT FINAN.	2.044.809,24	-	-	-
EBA1920003	MANUTENZIONE IMMOBILI DISPONIBILI	-	-	-	-
EBA1930001	MANUTENZIONE IMPIANTI E MACCHINARI	2.516.766,77	806,87	-	-
EBA1940001	MANUTENZIONE ATTREZZATURE SANITARIE	5.126.306,01	-	1.000,00	-
EBA1940002	MANUTENZIONE ATTREZZATURE SANITARIE-PROJECT FINAN.	4.783.055,25	-	-	-
EBA1950001	MANUTENZIONE MOBILI E ARREDI	421.569,56	-	-	-
EBA1960001	MANUTENZIONE AUTOMEZZI SANITARI E NON	686.259,72	-	-	-
EBA1970001	MANUTENZIONE ALTRO	1.225.840,26	-	-	-
EBA1970002	MANUTENZIONE MACCHINE D'UFFICIO	86.684,97	-	-	-
EBA1980001	MANUTENTIONI E RIPARAZIONI DA AZ.SAN.PUBB.REG.	-	-	-	-
EBA1990000	GODIMENTO DI BENI DI TERZI	-	-	-	-
EBA2000001	FITTI PASSIVI	1.349.065,62	71.693,28	-	60.262,58
EBA2010000	CANONI DI NOLEGGIO	-	-	-	-
EBA2020001	CANONI DI NOLEGGIO-AREA SANITARIA	5.745.155,46	-	-	-
EBA2020002	CANONI DI NOLEGGIO-DISPONIBILITA' PROJECT	47.072.788,08	-	-	-
EBA2020003	CANONI DI NOLEGGIO MARG.PROJECT-RISTORAZIONE	-	-	-	-
EBA2020004	CANONI DI NOLEGGIO MARG.PROJECT-MANUTENZIONE	-	-	-	-
EBA2020005	CANONI DI NOLEGGIO MARG.PROJECT-MANUTENZIONI EDILI	-	-	-	-
EBA2020006	CANONI DI NOLEGGIO MARG.PROJECT-ARREDI	-	-	-	-
EBA2020007	CANONI DI NOLEGGIO MARG.PROJECT-ATTREZZ.SANITARIE	1.462.645,81	-	-	-
EBA2020008	CANONI DI NOLEGGIO MARG.PROJECT-LAVANOLO	-	-	-	-
EBA2020009	CANONI DI NOLEGGIO MARG.PROJECT-PULIZIE	-	-	-	-
EBA2030001	CANONI DI NOLEGGIO-AREA NON SANITA	1.333.757,01	-	-	-
EBA2040000	CANONI DI LEASING	-	-	-	-
EBA2050001	CANONI DI LEASING-AREA SANITARIA	3.904.400,02	-	-	-
EBA2060001	CANONI DI LEASING-AREA NON SANITARIA	-	-	-	-
EBA2070001	LOCAZIONI E NOLEGGI DA AZ.SAN.PUBB.REGIONE	-	-	-	-
EBA2080000	TOTALE COSTO DEL PERS.	-	-	-	-
EBA2090000	PERS. DEL RUOLO SANITARIO	-	-	-	-
EBA2100000	COSTO DEL PERS. DIRIGENTE RUOLO SANITARIO	-	-	-	-
EBA2110000	COSTO DEL PERS. DIRIGENTE MEDICO	-	-	-	-
EBA2120001	PERS. DIRIGENTE MEDICO-TEMPO IND	135.332.051,84	-	-	-
EBA2130001	PERS. DIRIGENTE MEDICO-TEMPO DET	3.142.997,92	-	-	-
EBA2140001	PERS. DIRIGENTE MEDICO-ALTRO	-	-	-	-
EBA2150000	COSTO DEL PERS. DIRIGENTE NON MEDICO	-	-	-	-
EBA2160001	PERS. DIRIGENTE NON MEDICO-TEMPO IND.	12.672.718,43	-	-	-

ALLEGATO 4 DELIBERA N.880 DEL 28 MAGGIO 2018 CONTO ECONOMICO MODELLO INTERNO

Nr.	Nome	Area Sanitaria	Area Sociale distretto di Pieve di Soligo	Area Sociale distretto di Asolo	Area Sociale distretto di Treviso
EBA2170001	PERS. DIRIGENTE NON MEDICO-TEMPO DET	360.623,30	-	-	-
EBA2180001	PERSONALE DIRIGENTE NOM MEDICO-ALTRO	-	-	-	-
EBA2190000	COSTO DEL PERS. COMPARTO RUOLO SANITARIO	-	-	-	-
EBA2200001	PERS. COMPARTO RUOLO SANITARIO-TEMPO INDET	172.907.223,40	247.331,25	586.567,92	1.317.516,61
EBA2210001	PERS. COMPARTO RUOLO SANITARIO-TEMPO DET	2.022.220,94	1,68	-	-
EBA2220001	PERS. COMPARTO RUOLO SANITARIO-ALTRO	-	-	-	-
EBA2230000	PERS. DEL RUOLO PROFESSIONALE	-	-	-	-
EBA2240000	COSTO DEL PERS. DIRIGENTE RUOLO PROFESSIONALE	-	-	-	-
EBA2250001	PERS. DIRIGENTE RUOLO PROFESSIONALE-TEMPO INDET	1.023.606,71	-	-	-
EBA2260001	PERS. DIRIGENTE RUOLO PROFESSIONALE-TEMPO DET	47.234,75	-	-	-
EBA2270001	PERS. DIRIGENTE RUOLO PROFESSIONALE-ALTRO	-	-	-	-
EBA2280000	COSTO DEL PERS. COMPARTO RUOLO PROFESSIONALE	-	-	-	-
EBA2290001	PERS. COMPARTO RUOLO PROFESSIONALE-TEMPO INDET	61.417,89	-	-	-
EBA2300001	PERS. COMPARTO RUOLO PROFESSIONALE-TEMPO DET	-	-	-	-
EBA2310001	PERS. COMPARTO RUOLO PROFESSIONALE-ALTRO	-	-	-	-
EBA2320000	PERS. DEL RUOLO TECNICO	-	-	-	-
EBA2330000	COSTO DEL PERS. DIRIGENTE RUOLO TECNICO	-	-	-	-
EBA2340001	PERS. DIRIGENTE RUOLO TECNICO-TEMPO IND	362.653,22	91.211,87	-	-
EBA2350001	PERS. DIRIGENTE RUOLO TECNICO-TEMPO DET	-	-	-	-
EBA2360001	PERS. DIRIGENTE RUOLO TECNICO-ALTRO	-	-	-	-
EBA2370000	COSTO DEL PERS. COMPARTO RUOLO TECNICO	-	-	-	-
EBA2380001	PERS. COMPARTO RUOLO TECNICO-TEMPO INDET	59.664.068,81	698.135,29	612.258,71	1.025.625,92
EBA2390001	PERS. COMPARTO RUOLO TECNICO-TEMPO DET	200.487,08	-	-	-
EBA2400001	PERS. COMPARTO RUOLO TECNICO-ALTRO	-	-	-	-
EBA2410000	PERS. DEL RUOLO AMMINISTRATIVO	-	-	-	-
EBA2420000	COSTO DEL PERS. DIRIGENTE RUOLO AMMINISTRATIVO	-	-	-	-
EBA2430001	PERS. DIRIGENTE RUOLO AMMINISTRATIVO-TEMPO INDET	2.016.443,43	52.188,37	-	114.827,81
EBA2440001	PERS. DIRIGENTE RUOLO AMMINISTRATIVO-TEMPO DET	190.511,12	-	-	-
EBA2450001	PERS. DIRIGENTE RUOLO AMMINISTRATIVO-ALTRO	-	-	-	-
EBA2460000	COSTO DEL PERS. COMPARTO RUOLO AMMINISTRATIVO	-	-	-	-
EBA2470001	PERS. COMPARTO RUOLO AMMINISTRATIVO-TEMPO INDET	27.052.983,90	71.360,02	29.249,00	401.978,05
EBA2480001	PERS. COMPARTO RUOLO AMMINISTRATIVO-TEMPO DET	181.932,43	-	-	-
EBA2490001	PERS. COMPARTO RUOLO AMMINISTRATIVO-ALTRO	-	-	-	-
EBA2500000	ONERI DIVERSI DI GESTIONE	-	-	-	-
EBA2510001	IMPOSTE E TASSE (ESCLUSO IRAP E IRES)	127.071,40	-	-	-
EBA2510002	IMPOSTA DI BOLLO	1.904,65	-	-	-
EBA2510003	IMPOSTA DI REGISTRO	16.670,92	-	-	1.867,70
EBA2510004	TASSA CIRCOLAZIONE AUTOMEZZI	34.884,69	-	-	-
EBA2510005	TASSE COMUNALI	393.047,07	-	-	-
EBA2520001	PERDITE SU CREDITI	-	-	-	-
EBA2530000	ALTRI ONERI DIVERSI DI GESTIONE	-	-	-	-
EBA2540001	COMPENSI E RIMB. ALLA DIREZIONE STRATEGICA	679.842,09	22.338,32	22.338,32	40.291,86
EBA2540002	COMPENSI E RIMB. AL COLLEGIO SINDACALE	178.352,18	-	-	-
EBA2550001	INDENNITÀ E RIMB. SPESE COMMISSIONI	382.788,30	-	-	-
EBA2550002	ALTRI ONERI DIVERSI DI GESTIONE	1.278.638,42	79,60	-	11.014,33
EBA2560000	TOTALE AMMORTAMENTI	-	-	-	-
EBA2570000	AMMORTAMENTI DELLE IMMOBILIZZAZIONI IMMATERIALI	-	-	-	-
EBA2571001	AMM. COSTI DI IMPIANTO E DI AMPLIAMENTO	-	-	-	-
EBA2572001	AMM. COSTI DI RICERCA E SVILUPPO	90.679,24	-	-	-
EBA2573001	AMM. DIRITTI DI BREVETTO E OPERE D'INGEGNERIA	2.087.407,78	-	-	-
EBA2574001	AMM. CONCESSIONI, LICENZE, MARCHI E DIRITTI SIMILI	500.129,71	55.163,39	-	1.288,80
EBA2575001	AMM. MIGLIORIE SU BENI DI TERZI	1.131.101,65	27.407,04	-	-
EBA2577001	AMM. ALTRE IMMOBILIZZAZIONI IMMATERIALI	319.283,06	-	-	-

ALLEGATO 4 DELIBERA N.880 DEL 28 MAGGIO 2018 CONTO ECONOMICO MODELLO INTERNO

Nr.	Nome	Area Sanitaria	Area Sociale distretto di Pieve di Soligo	Area Sociale distretto di Asolo	Area Sociale distretto di Treviso
EBA2580000	AMMORTAMENTI DELLE IMMOBILIZZAZIONI MATERIALI	-	-	-	-
EBA2581000	AMMORTAMENTO IMPIANTI E MACCHINARI	-	-	-	-
EBA2582001	AMM.IMPIANTI E MACCHINARI-AUDIOVISIVI	-	-	-	-
EBA2583001	AMM.IMPIANTI E MACCHINARI-ALTRO	4.254.570,39	-	-	2.056,80
EBA2584001	AMM.ATTREZZATURE SANITARIE E SCIENTIFICHE	7.790.243,36	425,88	475,70	2.400,30
EBA2585001	AMM.MOBILI E ARREDI	1.422.578,44	2.083,30	-	7.377,40
EBA2586001	AMM.AUTOMEZZI	356.489,34	-	-	5.966,45
EBA2590000	AMMORTAMENTO DEI FABBRICATI	-	-	-	-
EBA2600000	AMMORTAMENTI FABBRICATI NON STRUMENTALI	-	-	-	-
EBA2601001	AMM.FABBRICATI NON STRUMENTALI	139.478,70	-	-	-
EBA2602001	AMM.COSTRUZIONI LEGGERE NON STRUMENTALI	-	-	-	-
EBA2610000	AMMORTAMENTI FABBRICATI STRUMENTALI	-	-	-	-
EBA2611001	AMM.FABBRICATI STRUMENTALI	13.389.856,38	8.835,10	-	9.528,10
	AMM.COSTRUZIONI LEGGERE STRUMENTALI				
EBA2612001	INDISPONIBILI	3.155,50	-	-	-
EBA2620000	AMMORTAMENTI ALTRE IMMOBILIZZAZIONI MATERIALI	-	-	-	-
EBA2621001	AMM.MACCHINE D'UFFICIO	1.016.884,71	354,90	120,20	959,40
EBA2622001	AMM.ALTRI BENI	656.889,21	231,80	-	5.439,77
EBA2630000	SVALUTAZIONE DELLE IMMOBILIZZAZIONI E DEI CREDITI	-	-	-	-
EBA2640001	SVALUTAZIONE IMMOB.IMMATERIALI E MATERIALI	-	-	-	-
EBA2650000	SVALUTAZIONE DEI CREDITI	-	-	-	-
EBA2651001	SVALUTAZIONE CREDITI DELLE IMMOB.FINANZIARIE	-	-	-	-
EBA2652001	SVALUTAZIONE CREDITI DELL'ATTIVO CIRCOLANTE	1.104.230,13	-	-	-
EBA2660000	VARIAZIONE DELLE RIMANENZE	-	-	-	-
EBA2670000	VARIAZIONE RIMANENZE SANITARIE	-	-	-	-
	VAR.RIMANENZE MEDICINALI CON AIC				
EBA2671001	EMODER.REGIONALI	1.780.439,97	923,11	-	-
	VAR.RIMANENZE MEDICINALI CON AIC EMO.NON				
EBA2671002	REGIONALI	-	-	-	-
EBA2671003	VAR.RIMANENZE MEDICINALI CON AIC-GAS MEDICALI	-	-	-	-
	VAR.RIMANENZE MEDICINALI CON AIC-ATTIVITA'				
EBA2671004	COMM	-	-	-	-
EBA2671005	VAR.RIMANENZE MEDICINALI SENZA AIC	-	-	-	-
	VAR.RIMANENZE EMODERIVATI DI PRODUZIONE				
EBA2671006	REGIONALE	-	-	-	-
EBA2671007	VAR.RIMANENZE MEDICINALI CON AIC-ALTRO	-	-	-	-
EBA2671008	VAR.RIMANENZE MEDICINALI CON AIC-EPATITE C	-	-	-	-
EBA2672001	VAR.RIMANENZE SANGUE ED EMOC.-DA ALTRI SOGG.	117.745,70	-	-	-
EBA2673001	VAR.RIMANENZE DISPOSITIVI PROTESICI IMPIANTABILI	2.678.167,62	85,40	-	-
EBA2673002	VAR.RIMANENZE MATERIALI PER EMODIALISI	-	-	-	-
EBA2673003	VAR.RIMANENZE DISPOSITIVI ALTRO	-	-	-	-
EBA2673004	VAR.RIMANENZE DISPOSITIVI ALTRO-DA SERVICE	-	-	-	-
EBA2673005	VAR.RIMANENZE DISPOSITIVI ALTRO-ATTIVITA' COMM.	-	-	-	-
EBA2673006	VAR.RIMANENZE DISPOSITIVI IMPIANTABILI ATTIVI	-	-	-	-
EBA2673007	VAR.RIMANENZE DISPOSITIVI IN VITRO (IVD)	- 3.498.422,48	-	-	-
EBA2673008	VAR.RIMANENZE DISPOSITIVI IN VITRO (IVD) SERVICE	-	-	-	-
EBA2674001	VAR.RIMANENZE PRODOTTI DIETETICI	7.924,51	-	-	-
EBA2675001	VAR.RIMANENZE MATERIALI PER LA PROFILASSI VACCINI -	501.906,20	-	-	-
EBA2676001	VAR.RIMANENZE PRODOTTI CHIMICI	- 21.220,81	-	-	-
EBA2677001	VAR.RIMANENZE MATERIALI PER USO VETERINARIO	- 41.292,74	- 12,19	-	-
	VAR.RIMANENZE ALTRI BENI E PRODOTTI SANITARI-				
EBA2678001	ALTRO	-	-	-	-
EBA2678002	VAR.RIMANENZE BENI SANITARI AZ.SAN.PUBB.REGIONE	-	-	-	-
EBA2680000	VARIAZIONE RIMANENZE NON SANITARIE	-	-	-	-
EBA2681001	VAR.RIMANENZE PRODOTTI ALIMENTARI	608,57	-	-	-
	VAR.RIMANENZE MATERIALI GUARDAROBA PULIZIA				
EBA2682001	CONV.	- 21.136,70	1.897,38	-	-

ALLEGATO 4 DELIBERA N.880 DEL 28 MAGGIO 2018 CONTO ECONOMICO MODELLO INTERNO

Nr.	Nome	Area Sanitaria	Area Sociale distretto di Pieve di Soligo	Area Sociale distretto di Asolo	Area Sociale distretto di Treviso
EBA2683001	VAR.RIMANENZE COMBUSTIBILI, CARBURANTI E LUBRIF. -	16,32	-	-	-
EBA2684001	VAR.RIMANENZE SUPPORTI INFORMATICI E CANCELLERIA	295.714,88	803,61	-	-
EBA2685001	VAR.RIMANENZE MATERIALE PER LA MANUTENZIONE	5.810,89	293,77	-	-
EBA2686001	VAR.RIMANENZE CONCIMI, ANTIPARASSITARI ETC. -	2.646,94	-	-	-
EBA2686002	VAR.RIMANENZE SEMENTI	-	-	-	-
EBA2686003	VAR.RIMANENZE PUBBLICAZIONI GIORNALI E RIVISTE	-	-	-	-
EBA2686004	VAR.RIMANENZE ALTRI BENI E PRODOTTI NON SANITARI	5.420,34	-	-	-
EBA2686005	VAR.RIMANENZE BENI NON SANITARI	-	-	-	-
EBA2686005	AZ.SAN.PUBB.REG.	-	-	-	-
EBA2690000	ACCANTONAMENTI DELL'ESERCIZIO	-	-	-	-
EBA2700000	ACCANTONAMENTI PER RISCHI	-	-	-	-
EBA2710001	ACC.CAUSE CIVILI ED ONERI PROCESSUALI	7.405.463,28	-	-	-
EBA2720001	ACC.CONTENZIOSO PERSONALE DIPENDENTE	135.000,00	-	-	-
EBA2730001	ACC.RISCHI CONNESSI A PREST.SANITARIE DA PRIVATO	-	-	-	-
EBA2740001	ACC.COPERTURA DIRETTA RISCHI AUTOASSICURAZIONE	4.771.031,33	-	-	-
EBA2750001	ALTRI ACCANTONAMENTI PER RISCHI	-	-	-	-
EBA2760001	ACCANTONAMENTI PER PREMIO DI OPEROSITÀ (SUMAI)	896.949,39	-	-	-
EBA2770000	ACCANTONAMENTI PER QUOTE INUTILIZZATE	-	-	-	-
EBA2770000	CONTR.VINC	-	-	-	-
EBA2780001	ACC.QUOTE INUTILIZZATE QUOTA FSR VINCOLATO	1.065.554,66	35.553,00	-	-
EBA2780002	ACC.QUOTE INUTILIZZATE VINC REGIONALI	-	-	42.360,25	-
EBA2790001	ACC.QUOTE INUTIL.EXTRA FONDO VINC-GSA	1.917.397,17	-	-	-
EBA2790002	ACC.QUOTE INUTIL.EXTRA FONDO VINC-GSA EX C1-VINC A	840.102,51	-	-	-
EBA2790003	ACC.QUOTE INUTIL.EXTRA F.VINC-GSA EX C1-VINC B1	-	-	-	-
EBA2790004	ACC.QUOTE EXTRA F.VINC-NO GSA EX C1 C.E.VINC B2	-	-	-	-
EBA2790005	ACC.QUOTE EXTRA F.VINC-CONTR.NO GSA EX B-VINC C	-	-	-	-
EBA2790006	ACC.QUOTE EXTRA F.VINC-NO GSA EX C2 NO RIC.-VINC D	21.009,37	-	46.337,98	-
EBA2800001	ACC.QUOTE INUTIL.CONTR.RICERCA DA ALTRI SOGG.PUBB.	-	-	-	-
EBA2810001	ACC.QUOTE INUTIL.CONTR.RICERCA DA PRIVATI	-	-	-	-
EBA2810002	ACC.QUOTE INUTIL.CONTR. DA PRIVATI	1.288.334,52	-	-	7.000,00
EBA2820000	ALTRI ACCANTONAMENTI	-	-	-	-
EBA2830001	ACCANTONAMENTI PER INTERESSI DI MORA	-	-	-	-
EBA2840001	ACC.RINNOVI CONVENZIONI MMG/PLS/MCA	1.759.345,32	-	-	-
EBA2850001	ACC.RINNOVI CONVENZIONI MEDICI SUMAI	313.858,97	-	-	-
EBA2860001	ACC.RINNOVI CONTR.: DIRIGENZA MEDICA	1.526.021,32	-	-	-
EBA2870001	ACC.RINNOVI CONTR.: DIRIGENZA NON MEDICA-SAN.	145.669,94	-	103,14	-
EBA2870002	ACC.RINNOVI CONTR.: DIRIGENZA NON MEDICA-PROF.	12.683,23	-	-	-
EBA2870003	ACC.RINNOVI CONTR.: DIRIGENZA NON MEDICA-TEC.	5.683,10	993,22	-	-
EBA2870004	ACC.RINNOVI CONTR.: DIRIGENZA NON MEDICA-AMM.	24.500,71	-	22,55	1.239,98
EBA2880001	ACC.RINNOVI CONTR.: COMPARTO-RUOLO SANITARIO	1.907.822,80	3.085,50	6.335,42	14.264,70
EBA2880002	ACC.RINNOVI CONTR.: COMPARTO-RUOLO PROFESSIONALE	669,97	-	-	-
EBA2880003	ACC.RINNOVI CONTR.: COMPARTO-RUOLO TECNICO	652.248,09	8.366,92	7.016,67	10.860,27
EBA2880004	ACC.RINNOVI CONTR.: COMPARTO-RUOLO AMMINISTRATIVO	311.124,55	808,73	407,33	4.366,94
EBA2890000	ALTRI ACCANTONAMENTI	-	-	-	-
EBA2891001	ACCANTONAMENTI FONDI INTEGRATIVI PENSIONE	-	-	-	-
EBA2892001	ACCANTONAMENTI FONDO T.F.R. DIPENDENTI	-	-	-	-
EBA2893001	ACCANTONAMENTI AD ALTRI FONDI	6.240.284,69	-	-	-

ALLEGATO 4 DELIBERA N.880 DEL 28 MAGGIO 2018 CONTO ECONOMICO MODELLO INTERNO

Nr.	Nome	Area Sanitaria	Area Sociale distretto di Pieve di Soligo	Area Sociale distretto di Asolo	Area Sociale distretto di Treviso
EC00000000	TOTALE PROVENTI E ONERI FINANZIARI (C)	-	-	-	-
ECA0010000	INTERESSI ATTIVI	-	-	-	-
ECA0020001	INTERESSI ATTIVI SU C/TESORERIA UNICA	-	-	-	-
ECA0030001	INTERESSI ATTIVI SU C/C POSTALI E BANCARI	-	-	-	-
ECA0040001	ALTRI INTERESSI ATTIVI	- 3.766,46	-	-	-
ECA0050000	ALTRI PROVENTI	-	-	-	-
ECA0060001	PROVENTI DA PARTECIPAZIONI IMPRESE CONTROLLATE	-	-	-	-
ECA0060002	PROVENTI DA PARTECIPAZIONI IMPRESE COLLEGATE	-	-	-	-
ECA0060003	PROVENTI DA PARTECIPAZIONI ALTRE IMPRESE	-	-	-	-
ECA0070001	PROVENTI FINANZIARI DA CREDITI IMMOBILIZZAZIONI	-	-	-	-
ECA0080001	PROVENTI FINANZIARI DA TITOLI IMMOBILIZZAZIONI	-	-	-	-
ECA0090001	ALTRI PROVENTI FINANZIARI DIVERSI DAI PRECEDENTI	-	-	-	-
ECA0100001	UTILI SU CAMBI	-	-	-	-
ECA0110000	INTERESSI PASSIVI	-	-	-	-
ECA0120001	INTERESSI PASSIVI SU ANTICIPAZIONI DI CASSA	-	-	-	-
ECA0130001	INTERESSI PASSIVI SU MUTUI	-	-	-	-
ECA0140001	ALTRI INTERESSI PASSIVI V/IMPRESE CONTROLLATE	-	-	-	-
ECA0140002	ALTRI INTERESSI PASSIVI V/IMPRESE COLLEGATE	-	-	-	-
ECA0140003	ALTRI INTERESSI PASSIVI V/REGIONE	-	-	-	-
ECA0140004	ALTRI INTERESSI PASSIVI-ALTRO	374.384,28	-	-	-
ECA0150000	ALTRI ONERI	-	-	-	-
ECA0160001	ALTRI ONERI FINANZIARI-PERDITE DA PARTECIPAZIONI	-	-	-	-
ECA0160002	ALTRI ONERI FINANZIARI-ALTRO	-	-	-	-
ECA0170001	PERDITE SU CAMBI	-	-	-	-
ED00000000	RETTIFICHE DI VALORE DI ATTIVITÀ FINANZIARIE	-	-	-	-
EDA0010001	RIVALUTAZIONI-PARTECIPAZIONI	- 393.372,38	-	-	-
EDA0010002	RIVALUTAZIONI-IMMOBILIZZAZIONI FINANZIARIE	-	-	-	-
EDA0010003	RIVALUTAZIONI-ALTRO	-	-	-	-
EDA0020001	SVALUTAZIONI-PARTECIPAZIONI	-	-	-	-
EDA0020002	SVALUTAZIONI-IMMOBILIZZAZIONI FINANZIARIE	-	-	-	-
EDA0020003	SVALUTAZIONI-ALTRO	-	-	-	-
EE00000000	PROVENTI E ONERI STRAORDINARI	-	-	-	-
EEA0010000	PROVENTI STRAORDINARI	-	-	-	-
EEA0020001	PLUSVALENZE-DA VENDITA IMMOB.IMMATERIALI	-	-	-	-
EEA0020002	PLUSVALENZE-DA VENDITA TERRENI	- 10.500,00	-	-	-
EEA0020003	PLUSVALENZE-DA VENDITA FABBRICATI STRUMENTALI	- 672.466,98	-	-	-
EEA0020004	PLUSVALENZE-DA VENDITA FABBRICATI NON STRUMENTALI	-	-	-	-
EEA0020005	PLUSVALENZE-DA VENDITA IMPIANTI E MACCHINARI	- 100,00	-	-	-
EEA0020006	PLUSVALENZE-DA VENDITA ATTREZZATURE SANITARIE	- 50,00	-	-	-
EEA0020007	PLUSVALENZE-DA VENDITA MOBILI E ARREDI	- 50,00	-	-	-
EEA0020008	PLUSVALENZE-DA VENDITA AUTOMEZZI	- 940,00	-	-	-
EEA0020009	PLUSVALENZE-DA VENDITA ALTRI BENI	- 225,00	-	-	-
EEA0020010	PLUSVALENZE-ALTRO	- 19.025,23	-	-	-
EEA0030000	ALTRI PROVENTI STRAORDINARI	-	-	-	-
EEA0040001	PROVENTI DA DONAZIONI E LIBERALITÀ DIVERSE	- 500,00	- 80.000,00	-	-
EEA0050000	SOPRAVVVENIENZE ATTIVE	-	-	-	-
EEA0060000	SOPRAVVVENIENZE ATTIVE V/AZ.SAN.PUBBLICHE REGIONE	-	-	-	-
EEA0061001	SOPRAVVVENIENZE ATTIVE-MOBILITÀ INTRA ALTRE SOPRAVVVENIENZE ATTIVE	- 275.271,32	-	-	-
EEA0062001	V/AZ.SAN.PUBBL.REGIONE	- 88.610,32	-	-	-
EEA0070000	SOPRAVVVENIENZE ATTIVE V/TERZI	-	-	-	-
EEA0080001	SOPRAVVVENIENZE ATTIVE MOBILITÀ EXTRA	-	-	-	-
EEA0090001	SOPR.ATTIVE PERS.DIP.-DIRIGENZA MEDICA	- 65,57	-	-	-
EEA0090002	SOPR.ATTIVE PERS.DIP.-DIRIGENZA NON MEDICA	-	-	-	-
EEA0090003	SOPR.ATTIVE PERS.DIP.-COMPARTO SANITARIO	-	-	-	-
EEA0090004	SOPR.ATTIVE PERS.DIP.-DIRIGENZA PROFESSIONALE	-	-	-	-

ALLEGATO 4 DELIBERA N.880 DEL 28 MAGGIO 2018 CONTO ECONOMICO MODELLO INTERNO

Nr.	Nome	Area Sanitaria	Area Sociale distretto di Pieve di Soligo	Area Sociale distretto di Asolo	Area Sociale distretto di Treviso
EEA0090005	SOPR.ATTIVE PERS.DIP.-COMPARTO PROFESSIONALE	-	-	-	-
EEA0090006	SOPR.ATTIVE PERS.DIP.-DIRIGENZA TECNICA	-	-	-	-
EEA0090007	SOPR.ATTIVE PERS.DIP.-COMPARTO TECNICO	- 153,72	-	-	-
EEA0090008	SOPR.ATTIVE PERS.DIP.-DIRIGENZA AMMINISTRATIVA	-	-	-	-
EEA0090009	SOPR.ATTIVE PERS.DIP.-COMPARTO AMMINISTRATIVO	-	-	-	-
EEA0100001	SOPR.ATTIVE CONVENZIONI CON MEDICI DI BASE	-	-	-	-
EEA0110001	SOPR.ATTIVE CONVENZIONI CONVENZIONI SPECIALISTICA	- 30.576,47	-	-	-
EEA0120001	SOPR.ATTIVE PREST.SAN.DA OPERATORI ACCREDITATI	- 30.042,42	-	-	-
EEA0130001	SOPR.ATTIVE RELATIVE ALL'ACQUISTO BENI E SERVIZI	- 5.277.285,93	- -	4.500,00 -	14.374,63
EEA0140001	ALTRE SOPRAVVIVENZE ATTIVE V/TERZI	- 2.766.042,04	- 25.498,75 -	10.000,00 -	31.680,81
EEA0150000	INSUSSISTENZE ATTIVE	-	-	-	-
EEA0170000	INSUSSISTENZE ATTIVE V/TERZI	-	-	-	-
EEA0250001	ALTRI PROVENTI STRAORDINARI	-	-	-	-
EEA0260000	ONERI STRAORDINARI	-	-	-	-
EEA0270001	MINUSVALENZE-DA VENDITA IMMOB.IMMATERIALI	-	-	-	-
EEA0270002	MINUSVALENZE-DA VENDITA TERRENI	-	-	-	-
EEA0270003	MINUSVALENZE-DA VENDITA FABBRICATI STRUMENTALI	-	-	-	-
EEA0270004	MINUSVALENZE-DA VENDITA FABBRICATI NON STRUMENTALI	-	-	-	-
EEA0270005	MINUSVALENZE-DA VENDITA IMPIANTI E MACCHINARI	-	-	-	-
EEA0270006	MINUSVALENZE-DA VENDITA ATTREZZATURE SANITARIE	60.026,61	-	-	-
EEA0270007	MINUSVALENZE-DA VENDITA MOBILI E ARREDI	1.929,11	-	-	-
EEA0270008	MINUSVALENZE-DA VENDITA AUTOMEZZI	1.875,00	-	-	-
EEA0270009	MINUSVALENZE-DA VENDITA ALTRI BENI	9.318,01	-	-	-
EEA0270010	MINUSVALENZE-ALTRO	-	-	-	-
EEA0280000	ALTRI ONERI STRAORDINARI	-	-	-	-
EEA0290001	ONERI TRIBUTARI DA ESERCIZI PRECEDENTI	160.047,72	-	770,99	618,00
EEA0300001	ONERI DA CAUSE CIVILI ED ONERI PROCESSUALI	-	-	-	-
EEA0310000	SOPRAVVIVENENZE PASSIVE	-	-	-	-
EEA0320000	SOPR.PASSIVE V/AZ.SANITARIE PUBBLICHE REGIONALI	-	-	-	-
EEA0330001	SOPR.PASSIVE V/AZ.SANITARIE PUBBLICHE MOB.INTRA	287.620,55	-	-	-
EEA0340001	ALTRE SOPR.PASSIVE V/AZ.SANITARIE PUBBLICHE REG.	62.137,98	-	-	-
EEA0350000	SOPRAVVIVENENZE PASSIVE V/TERZI	-	-	-	-
EEA0360001	SOPRAVVIVENENZE PASSIVE V/TERZI-MOBILITÀ EXTRA	-	-	-	-
EEA0370000	SOPRAVVIVENENZE PASSIVE V/TERZI RELATIVE AL PERS.	-	-	-	-
EEA0380001	SOPR.PASSIVE PERS.DIP.-DIRIGENZA MED TEMPO IND	551.256,47	-	-	-
EEA0380002	SOPR.PASSIVE PERS.DIP.-DIRIGENZA MED TEMPO DET	11.572,50	-	-	-
EEA0380003	SOPR.PASSIVE PERS.DIP.-DIRIGENZA NON MED TEMPO IND	59.503,20	-	-	-
EEA0380004	SOPR.PASSIVE PERS.DIP.-DIRIGENZA NON MED TEMPO DET	-	-	-	-
EEA0390001	SOPR.PASSIVE PERS.DIP.-DIRIGENZA PROF TEMPO IND	5.614,51	-	-	-
EEA0390002	SOPR.PASSIVE PERS.DIP.-DIRIGENZA PROF TEMPO DET	-	-	-	-
EEA0390003	SOPR.PASSIVE PERS.DIP.-DIRIGENZA TEC TEMPO IND	395,44	-	-	-
EEA0390004	SOPR.PASSIVE PERS.DIP.-DIRIGENZA TEC TEMPO DET	-	-	-	-
EEA0390005	SOPR.PASSIVE PERS.DIP.-DIRIGENZA AMM TEMPO IND	1.070,94	-	-	-

ALLEGATO 4 DELIBERA N.880 DEL 28 MAGGIO 2018 CONTO ECONOMICO MODELLO INTERNO

Nr.	Nome	Area Sanitaria	Area Sociale distretto di Pieve di Soligo	Area Sociale distretto di Asolo	Area Sociale distretto di Treviso
EEA0390006	SOPR.PASSIVE PERS.DIP.-DIRIGENZA AMM TEMPO DET	-	-	-	-
EEA0390007	SOPR.PASSIVE PERS.DIP.-DIRIGENZA NON MED TEMPO IND	5.942,75	-	-	-
EEA0390008	SOPR.PASSIVE PERS.DIP.-DIRIGENZA NON MED TEMPO DET	-	-	-	-
EEA0400001	SOPR.PASSIVE PERS.DIP.-COMPARTO SAN TEMPO IND	618.788,69	90,60	-	17.784,04
EEA0400002	SOPR.PASSIVE PERS.DIP.-COMPARTO SAN TEMPO DET	2.369,69	-	-	-
EEA0400003	SOPR.PASSIVE PERS.DIP.-COMPARTO PROF TEMPO IND	-	-	-	-
EEA0400004	SOPR.PASSIVE PERS.DIP.-COMPARTO PROF TEMPO DET	-	-	-	-
EEA0400005	SOPR.PASSIVE PERS.DIP.-COMPARTO TEC TEMPO IND	113.277,52	1.506,51	-	752,70
EEA0400006	SOPR.PASSIVE PERS.DIP.-COMPARTO TEC TEMPO DET	-	-	-	-
EEA0400007	SOPR.PASSIVE PERS.DIP.-COMPARTO AMM TEMPO IND	117.635,83	-	-	6.736,34
EEA0400008	SOPR.PASSIVE PERS.DIP.-COMPARTO AMM TEMPO DET	-	-	-	-
EEA0410001	SOPR.PASSIVE CONVENZIONI CON MEDICI DI BASE	-	-	-	-
EEA0420001	SOPR.PASSIVE CONVENZIONI PER LA SPECIALISTICA	114.619,17	-	-	-
EEA0430001	SOPR.PASSIVE PREST.SANITARIE DA ACCREDITATI	-	-	-	-
EEA0440001	SOPR.PASSIVE ACQUISTO DI BENI E SERVIZI	6.060.196,29	4.955,34	51.877,68	6.856,75
EEA0450001	ALTRE SOPRAVVIVENENZE PASSIVE V/TERZI	5.996.395,39	48.354,39	11.274,59	331.623,28
EEA0460000	INSUSSISTENZE PASSIVE	-	-	-	-
EEA0480000	INSUSSISTENZE PASSIVE V/TERZI	-	-	-	-
EEA0560001	ALTRI ONERI STRAORDINARI	-	-	-	-
EY00000000	TOTALE IMPOSTE E TASSE	-	-	-	-
EYA0010000	IRAP	-	-	-	-
EYA0020001	IRAP PERSONALE DIPENDENTE	26.637.966,01	141.369,35	81.311,18	180.732,60
EYA0030001	IRAP COLLABORATORI E PERSONALE ASSIMILATO	1.323.906,01	13.164,87	3.749,32	30.618,05
EYA0040001	IRAP ATTIVITÀ DI LIBERA PROFESSIONE (INTRAMOENIA)	865.752,47	-	-	-
EYA0050001	IRAP ATTIVITÀ COMMERCIALE	-	-	-	-
EYA0060000	IRES	-	-	-	-
EYA0070001	IRES SU ATTIVITÀ ISTITUZIONALE	1.508.997,00	-	-	-
EYA0080001	IRES SU ATTIVITÀ COMMERCIALE	-	-	-	-
EYA0090001	ACCANTONAMENTO A FONDO IMPOSTE	20.100,26	-	-	-
EZ00000001	PROFITTI E PERDITE	-	-	-	-

NOTA INTEGRATIVA - ESERCIZIO 2017

Area Sanitaria

Indice

- 1 Criteri generali di formazione del bilancio di esercizio
- 2 Criteri di valutazione adottati per la redazione del bilancio di esercizio
- 3 Dati relativi al personale
- 4 Immobilizzazioni materiali e immateriali
 - movimentazioni e dettagli delle immobilizzazioni immateriali
 - movimentazioni e dettagli delle immobilizzazioni materiali
 - criteri di valutazione delle immobilizzazioni materiali e immateriali
- 5 Immobilizzazioni finanziarie
- 6 Rimanenze
- 7 Crediti
 - note integrative descrittive dei crediti
 - tavole di dettaglio dei movimenti dei crediti
- 8 Attività finanziarie che non costituiscono immobilizzazioni
 - descrizione delle attività finanziarie che non costituiscono immobilizzazioni
 - dettaglio dei ricavi e costi derivanti da rapporti diretti con società partecipate
 - dettaglio dei crediti e debiti derivanti da rapporti diretti con società partecipate
 - prospetto di sintesi dei crediti e debiti derivanti da rapporti con società partecipate
- 9 Disponibilità liquide
- 10 Ratei e risconti attivi
- 11 Patrimonio netto
 - note integrative descrittive del patrimonio netto
 - tavole di dettaglio dei finanziamenti assegnati a partire dal 1/1/2017
- 12 Fondi rischi e oneri
 - integrative descrittive dei Fondi Rischi e Oneri
 - tavole di dettaglio dei Fondi Rischi e Oneri
- 13 Trattamento di fine rapporto
- 14 Debiti
 - note integrative descrittive dei debiti
 - tavole di dettaglio dei mutui
 - tavole di dettaglio dei movimenti dei debiti
- 15 Ratei e risconti passivi
- 16 Conti d'ordine
- 17 Contributi in conto esercizio
- 18 Proventi e ricavi diversi
- 19 Acquisto di beni
- 20 Acquisto di servizi
 - note integrative descrittive dei costi per acquisti di servizi
 - tavole di dettaglio per l'acquisto di altri servizi non sanitari (multiservizio)
 - tavole di dettaglio dei servizi acquistati in leasing
- 21 Costo del personale
- 22 Oneri diversi di gestione
- 23 Accantonamenti
- 24 Proventi e oneri finanziari
- 25 Rettifiche del valore delle attività finanziarie
- 26 Proventi e oneri straordinari

1. Criteri generali di formazione del bilancio di esercizio

Il bilancio di esercizio è costituito dallo stato patrimoniale, dal conto economico, dal rendiconto finanziario e dalla presente nota integrativa, ed è corredato dalla relazione sulla gestione. Esso è stato predisposto secondo le disposizioni del D. Lgs. 118/2011, quindi facendo riferimento al Codice Civile e ai Principi Contabili Nazionali (OIC), fatto salvo quanto difformemente previsto dallo stesso D. Lgs. 118/2011 e s.m.i., nonché dai successivi decreti ministeriali di attuazione.

La presente nota integrativa, in particolare, contiene tutte le informazioni richieste dal D. Lgs. 118/2011 e s.m.i., nonché dai successivi decreti ministeriali di attuazione. Fornisce inoltre tutte le informazioni supplementari, anche se non specificamente richieste da disposizioni di legge, ritenute necessarie a dare una rappresentazione veritiera e corretta dei fatti aziendali e in ottemperanza al postulato della chiarezza del bilancio.

Lo stato patrimoniale, il conto economico, il rendiconto finanziario e la nota integrativa sono stati predisposti in unità di euro. L'arrotondamento è stato eseguito all'unità inferiore per decimali inferiori a 0,5 Euro e all'unità superiore per decimali pari o superiori a 0,5 Euro.

Eventuali deroghe all'applicazione di disposizioni di legge:

GEN01 NO	–	Non si sono verificati casi eccezionali che impongano di derogare alle disposizioni di legge.
---------------------	---	---

Eventuali deroghe al principio di continuità di applicazione dei criteri di valutazione:

GEN02 NO	–	I criteri utilizzati nella formazione del bilancio non si discostano dai medesimi utilizzati per la formazione del bilancio del precedente esercizio, in particolare nelle valutazioni e nella continuità dei medesimi principi.
---------------------	---	--

Eventuali casi di non comparabilità delle voci rispetto all'esercizio precedente:

GEN03 NO	–	Tutte le voci relative allo stato patrimoniale, al conto economico e al rendiconto finanziario dell'esercizio precedente sono comparabili con quelle del presente esercizio e non si è reso necessario alcun adattamento.
---------------------	---	---

Altre informazioni di carattere generale, relative alla conversione dei valori

GEN04 NO	–	Nel corso dell'esercizio non sono state effettuate conversioni di voci di bilancio espresse all'origine in moneta diversa dall'Euro.
---------------------	---	--

2. Criteri di valutazione adottati per la redazione del bilancio di esercizio

Il bilancio di esercizio è lo strumento di informazione patrimoniale, finanziaria ed economica dell'azienda sanitaria. Perché possa svolgere tale funzione, il bilancio è stato redatto con chiarezza, così da rappresentare in modo veritiero e corretto la situazione patrimoniale e finanziaria dell'azienda e il risultato economico dell'esercizio.

Le caratteristiche sopra menzionate sono state assicurate, laddove necessario, dall'inserimento di informazioni complementari. Se vi è stata deroga alle disposizioni di legge, essa è stata motivata e ne sono stati esplicitati gli effetti sulla situazione patrimoniale, finanziaria ed economica dell'azienda nella presente nota integrativa.

La valutazione delle voci di bilancio è stata fatta ispirandosi ai principi di prudenza e competenza, tenendo conto della funzione economica dell'elemento attivo e passivo considerato e nella prospettiva della continuazione dell'attività.

L'applicazione del principio di prudenza ha comportato la valutazione individuale degli elementi componenti le singole poste o voci delle attività o passività, per evitare compensi tra perdite che dovevano essere riconosciute e utili da non riconoscere in quanto non realizzati.

In ottemperanza al principio di competenza, l'effetto delle operazioni e degli altri eventi è stato rilevato contabilmente e attribuito all'esercizio al quale tali operazioni ed eventi si riferiscono, e non a quello in cui si concretizzano i relativi movimenti di numerario (incassi e pagamenti).

I criteri di valutazione adottati sono sintetizzati nella tabella che segue.

Posta di bilancio	Criterio di valutazione
Immobilizzazioni immateriali	<p>Sono iscritte al costo di acquisto o di produzione, inclusi i costi accessori e l'IVA in quanto non detraibile. Sono esposte in bilancio al netto degli ammortamenti effettuati nel corso degli esercizi.</p> <p>Le aliquote di ammortamento sono quelle fissate dal D.Lgs. 118/2011 e s.m.i., nonché dai successivi decreti ministeriali di attuazione.</p> <p>L'iscrizione tra le immobilizzazioni dei costi di impianto e di ampliamento, di ricerca e sviluppo avviene con il consenso del collegio sindacale.</p>
Immobilizzazioni materiali	<p>Sono iscritte al costo di acquisto o di produzione, inclusi i costi accessori e l'IVA in quanto non detraibile. Sono esposte in bilancio al netto dei relativi fondi di ammortamento.</p> <p>Le aliquote di ammortamento sono quelle fissate dal D.Lgs. 118/2011 e s.m.i., nonché dai successivi decreti ministeriali di attuazione.</p> <p>I fabbricati di primo conferimento sono stati iscritti sulla base del valore della rendita catastale. L'azienda non ha ricevuto fabbricati a titolo gratuito, dalla regione o da altri soggetti pubblici e privati.</p> <p>I costi di manutenzione e riparazione che non rivestono carattere incrementativo del valore e/o della funzionalità dei beni sono addebitati al conto economico dell'esercizio in cui sono sostenuti. Le spese di manutenzione e riparazione aventi natura incrementativa sono imputate all'attivo patrimoniale e, successivamente, ammortizzate. Le immobilizzazioni che, alla fine dell'esercizio, presentano un valore durevolmente inferiore rispetto al residuo costo da ammortizzare vengono iscritte a tale minor valore. Questo non viene mantenuto se negli esercizi successivi vengono meno le ragioni della svalutazione effettuata.</p> <p>Le immobilizzazioni materiali detenute in base a contratti di leasing finanziario vengono contabilizzate secondo quanto previsto dalla vigente normativa italiana, la quale prevede l'addebito a conto economico per competenza dei canoni, l'indicazione dell'impegno per canoni a scadere nei conti d'ordine e l'inserimento del cespite tra le immobilizzazioni solo all'atto del riscatto.</p>

Posta di bilancio	Criterio di valutazione
Titoli	Sono iscritti al minor valore tra il prezzo d'acquisto e quanto è possibile realizzare sulla base dell'andamento del mercato.
Partecipazioni	Sono iscritte al costo di acquisto o di sottoscrizione, eventualmente rettificato per riflettere perdite permanenti di valore. Tale minor valore non verrà mantenuto negli esercizi successivi qualora vengano meno le ragioni della svalutazione effettuata. Per la valutazione delle partecipazioni in aziende controllate ci si è avvalsi della facoltà, prevista dall'art. 2426, numero 4, codice civile, di utilizzare il metodo del patrimonio netto.
Rimanenze	Il valore è calcolato con il metodo della media ponderata.
Crediti	Sono esposti al presumibile valore di realizzo. L'adeguamento del valore nominale dei crediti al valore presunto di realizzo è ottenuto mediante apposito fondo al fine di tener conto dei rischi di inesigibilità.
Disponibilità liquide	Sono iscritte in bilancio al loro valore nominale.
Ratei e risconti	Sono determinati in proporzione al periodo temporale di competenza del costo o del ricavo comune a due o più esercizi.
Patrimonio netto	I contributi per ripiano perdite sono rilevati con le modalità previste dal D.Lgs. 118/2011 e s.m.i., nonché dai successivi decreti ministeriali di attuazione. I contributi in conto capitale sono rilevati con le modalità previste dal D.Lgs. 118/2011 e s.m.i., nonché dai successivi decreti ministeriali di attuazione. Per i beni di primo conferimento, la sterilizzazione degli ammortamenti avviene mediante storno a conto economico di quote della voce di Patrimonio Netto "Finanziamenti per beni di prima dotazione".
Fondi per rischi e oneri	I fondi per quote inutilizzate di contributi sono costituiti da accantonamenti determinati con le modalità previste dall'art. 29 comma 1, lett. e) del D.Lgs. 118/2011 e s.m.i., nonché dai successivi decreti ministeriali di attuazione. I fondi per rischi e oneri sono costituiti da accantonamenti effettuati allo scopo di coprire perdite o debiti di natura determinata e di esistenza certa o probabile, che alla data di chiusura dell'esercizio sono però indeterminati nell'ammontare e/o nella data di sopravvenienza, secondo quanto previsto dall'art. 29, comma 1, lett. g) del D.Lgs. 118/2011 e s.m.i., nonché dai successivi decreti ministeriali di attuazione.
Premio operosità Medici SUMAI	È determinato secondo le norme e disposizioni contenute nella Convenzione Unica Nazionale che regolano la determinazione del premio di operosità dei medici SUMAI.
TFR	Non presente.
Debiti	Sono rilevati al loro valore nominale.
Ricavi e costi	Sono rilevati secondo i principi della prudenza e della competenza economica, anche mediante l'iscrizione dei relativi ratei e risconti.
Imposte sul reddito	Sono determinate secondo le norme e le aliquote vigenti
Conti d'ordine	Impegni e garanzie sono indicati nei conti d'ordine al loro valore contrattuale residuo. I beni di terzi sono indicati nei conti d'ordine in base al loro valore di mercato al momento dell'ingresso in azienda.

3. Dati relativi al personale

Dati sull'occupazione al 31.12.2017

PERSONALE DIPENDENTE (*) (Conto Annuale)

Tipologia di personale	2016		2017		2017		
	Tabella 1				Tabella 12		Tabella 13
	PERSONALE AL 31/12/2016	DI CUI PER- SONALE PART TIME AL 31/12/2016	PERSONALE AL 31/12/2017	DI CUI PER- SONALE PART TIME AL 31/12/2017	NUMERO MENSILITA'	TOTALE SPESE A CARATTERE STIPENDIALE	TOTALE SPESE ACCESSORIE
RUOLO SANITARIO	6.258	933	6.268	960	70.009	183.956.430,00	65.098.036,00
DIRIGENZA	1.518	14	1.489	16	17.474	69.543.233,00	44.499.580,00
Medico - Veterinaria	1.372	12	1.348	15	15.764	63.106.301,00	41.356.223,00
Sanitaria	146	2	141	1	1.710	6.436.932,00	3.143.357,00
COMPARTO	4.740	919	4.779	944	52.535	114.413.197,00	20.598.456,00
Categoria Ds	156	6	136	7	1.681	4.027.692,00	1.061.496,00
Categoria D	4.483	902	4.577	927	49.920	108.556.338,00	19.203.117,00
Categoria C	89	9	58	8	816	1.599.270,00	289.613,00
Categoria Bs	12	2	8	2	118	229.897,00	44.230,00
RUOLO PROFESSIONALE	13	0	13	0	148	530.991,00	231.206,00
DIRIGENZA	11	0	11	0	124	483.093,00	230.875,00
Livello dirigenziale	11	0	11	0	124	483.093,00	230.875,00
COMPARTO	2	0	2	0	24	47.898,00	331,00
Categoria D	2	0	2	0	24	47.898,00	331,00
RUOLO TECNICO	2.076	302	2.088	294	23.748	42.294.183,00	5.736.788,00
DIRIGENZA	7	0	5	0	64	241.375,00	144.474,00
Livello dirigenziale	7	0	5	0	64	241.375,00	144.474,00
COMPARTO	2.069	302	2.083	294	23.684	42.052.808,00	5.592.314,00
Categoria Ds	19	2	17	2	204	481.196,00	114.717,00
Categoria D	110	18	113	17	1.254	2.765.815,00	403.400,00
Categoria C	96	6	86	6	1.062	2.054.952,00	364.926,00
Categoria Bs	1.509	231	1.559	224	17.579	30.702.160,00	4.121.172,00
Categoria B	239	29	215	28	2.540	4.350.113,00	422.980,00
Categoria A	96	16	93	17	1.045	1.698.572,00	165.119,00
RUOLO AMMINISTRATIVO	933	167	883	164	10.162	20.495.921,00	2.601.704,00
DIRIGENZA	26	0	29	0	321	1.163.386,00	579.668,00
Livello dirigenziale	26	0	29	0	321	1.163.386,00	579.668,00
COMPARTO	907	167	854	164	9.841	19.332.535,00	2.022.036,00
Categoria Ds	44	3	42	4	495	1.207.059,00	272.173,00
Categoria D	184	31	171	30	2.008	4.276.942,00	648.370,00
Categoria C	378	74	361	76	4.095	8.133.961,00	693.614,00
Categoria Bs	142	25	139	24	1.585	2.820.652,00	231.540,00
Categoria B	159	34	141	30	1.658	2.893.921,00	176.339,00
Categoria A	0	0	0	0	0	-	-

(*) E' necessario comprendere anche il personale dipendente del comparto a tempo determinato che però è rilevato nella Tabella 2 del conto annuale con diverso criterio (uomini-anno)

Dati relativi al personale

Dati sull'occupazione al 31.12.2017

PERSONALE DIPENDENTE (Conto Annuale)

Tipologia di personale	2016		2017	
	Tabella T1A	Tabella T1C	Tabella T1A	Tabella T1C
	PERSONALE IN CO-MANDO AL 31/12/2016 AD ALTRI ENTI	PERSONALE IN CO-MANDO AL 31/12/2016 DA ALTRI ENTI	PERSONALE IN CO-MANDO AL 31/12/2017 AD ALTRI ENTI	PERSONALE IN CO-MANDO AL 31/12/2017 DA ALTRI ENTI
RUOLO SANITARIO	9	5	14	3
DIRIGENZA	6	3	8	2
Medico - Veterinaria	5	1	4	0
Sanitaria	1	2	4	2
COMPARTO	3	2	6	1
Categoria Ds	0	0	0	0
Categoria D	3	2	6	1
Categoria C	0	0	0	0
Categoria Bs	0	0	0	0
RUOLO PROFESSIONALE	0	0	1	0
DIRIGENZA	0	0	1	0
Livello dirigenziale	0	0	1	0
COMPARTO	0	0	0	0
Categoria D	0	0	0	0
RUOLO TECNICO	4	0	5	0
DIRIGENZA	1	0	1	0
Livello dirigenziale	1	0	1	0
COMPARTO	3	0	4	0
Categoria Ds	0	0	0	0
Categoria D	3	0	4	0
Categoria C	0	0	0	0
Categoria Bs	0	0	0	0
Categoria B	0	0	0	0
Categoria A	0	0	0	0
RUOLO AMMINISTRATIVO	5	2	21	2
DIRIGENZA	0	0	5	0
Livello dirigenziale	0	0	5	0
COMPARTO	5	2	16	2
Categoria Ds	0	0	0	0
Categoria D	2	1	5	0
Categoria C	2	1	8	1
Categoria Bs	0	0	0	1
Categoria B	1	0	3	0
Categoria A	0	0	0	0

Dati relativi al personale

Dati sull'occupazione al 31.12.2017

PERSONALE UNIVERSITARIO (Conto Annuale)

Tipologia di personale	2016		2017	
	Tabella 1B			
	PERSONALE AL 31/12/2016	DI CUI PERSONALE A TEMPO PARZIALE AL 31/12/2016	PERSONALE AL 31/12/2017	DI CUI PERSONALE A TEMPO PARZIALE AL 31/12/2017
RUOLO SANITARIO	16	0	15	0
DIRIGENZA	14	0	13	0
COMPARTO	2	0	2	0
RUOLO PROFESSIONALE	0	0	0	0
DIRIGENZA	0	0	0	0
COMPARTO	0	0	0	0
RUOLO TECNICO	0	0	0	0
DIRIGENZA	0	0	0	0
COMPARTO	0	0	0	0
RUOLO AMMINISTRATIVO	1	0	1	0
DIRIGENZA	0	0	0	0
COMPARTO	1	0	1	0

Dati relativi al personale

Dati sull'occupazione al 31.12.2017

PERSONALE ALTRO CONTRATTO (Conto Annuale Tabella 2 + FLS 12 quadro E per MMG e PLS)

PERSONALE CON ALTRO CONTRATTO-FORMAZIONE (Conto Annuale Tabella 2)		
Tipologia di personale	UOMINI-ANNO AL 31/12/2016	UOMINI-ANNO AL 31/12/2017
RUOLO SANITARIO	0	0
DIRIGENZA	0	0
<i>Medico - Veterinaria</i>	<i>0</i>	<i>0</i>
<i>Sanitaria non medica</i>	<i>0</i>	<i>0</i>
COMPARTO	0	0
RUOLO PROFESSIONALE	0	0
DIRIGENZA	0	0
COMPARTO	0	0
RUOLO TECNICO	0	0
DIRIGENZA	0	0
COMPARTO	0	0
RUOLO AMMINISTRATIVO	0	0
DIRIGENZA	0	0
COMPARTO	0	0

PERSONALE CON ALTRO CONTRATTO-CONTRATTO DI SOMMINISTRAZIONE (Conto Annuale Tabella 2)		
Tipologia di personale	UOMINI-ANNO AL 31/12/2016	UOMINI-ANNO AL 31/12/2017
RUOLO SANITARIO	5	0
DIRIGENZA	0	0
<i>Medico - Veterinaria</i>	<i>0</i>	<i>0</i>
<i>Sanitaria non medica</i>	<i>0</i>	<i>0</i>
COMPARTO	5	0
RUOLO PROFESSIONALE	0	0
DIRIGENZA	0	0
COMPARTO	0	0
RUOLO TECNICO	0	1
DIRIGENZA	0	0
COMPARTO	0	1
RUOLO AMMINISTRATIVO	2	1
DIRIGENZA	0	0
COMPARTO	2	1

PERSONALE CON ALTRO CONTRATTO-LSU (Conto Annuale Tabella 2)		
Tipologia di personale	UOMINI-ANNO AL 31/12/2016	UOMINI-ANNO AL 31/12/2017
RUOLO SANITARIO	0	0
DIRIGENZA	0	0
<i>Medico - Veterinaria</i>	<i>0</i>	<i>0</i>
<i>Sanitaria non medica</i>	<i>0</i>	<i>0</i>
COMPARTO	0	0
RUOLO PROFESSIONALE	0	0
DIRIGENZA	0	0
COMPARTO	0	0
RUOLO TECNICO	0	0
DIRIGENZA	0	0
COMPARTO	0	0
RUOLO AMMINISTRATIVO	0	0
DIRIGENZA	0	0
COMPARTO	0	0

PERSONALE IN CONVENZIONE (FLS 12 quadro E per MMG e PLS)		
Tipologia di personale	PERSONALE AL 31/12/2016	PERSONALE AL 31/12/2017
MEDICINA DI BASE	796	793
<i>MMG</i>	<i>548</i>	<i>542</i>
<i>PLS</i>	<i>107</i>	<i>107</i>
<i>Continuità assistenziale</i>	<i>140</i>	<i>143</i>
<i>Altro</i>	<i>1</i>	<i>1</i>

4. Immobilizzazioni materiali e immateriali

Tab. 1 – Dettagli e movimentazioni delle immobilizzazioni immateriali

Sezione 1

	Costo Storico (Valore lordo)	ESERCIZI PRECEDENTI			
		Rivalutazioni	Svalutazioni	Fondo Ammortamento	Valore Netto Iniziale (Valore al 31.12.n-1)
AAA000 (A.I) IMMOBILIZZAZIONI IMMATERIALI)	62.795.497,60	0,00	0,00	47.571.189,89	15.224.307,71
AAA000_st (totale immob immateriali sogg a sterilizzazione)	12.518.789,68	0,00	0,00	6.887.510,60	5.631.279,08
AAA010 (A.I.1) Costi di impianto e di ampliamento)	57.275,07	0,00	0,00	57.275,07	0,00
AAA010_st (di cui soggetti a sterilizzazione)	0,00	0,00	0,00	0,00	0,00
AAA040 (A.I.2) Costi di ricerca e sviluppo)	5.145.409,36	0,00	0,00	4.963.988,87	181.420,49
AAA040_st (di cui soggetti a sterilizzazione)	6.138.480,69	0,00	0,00	2.654.475,67	3.484.005,02
AAA070 (A.I.3) Diritti di brevetto e diritti di utilizzazione delle opere d'ingegno)	27.650.570,91	0,00	0,00	21.799.196,35	5.851.374,56
AAA070_st (di cui soggetti a sterilizzazione)	2.598.681,38	0,00	0,00	1.885.343,06	713.338,32
AAA120 (A.I.4) Immobilizzazioni immateriali in corso e acconti)	854.539,17	0,00	0,00	0,00	854.539,17
AAA130 (A.I.5) Altre immobilizzazioni immateriali)	29.087.703,09	0,00	0,00	20.750.729,60	8.336.973,49
AAA130_st (di cui soggetti a sterilizzazione)	3.781.627,61	0,00	0,00	2.347.691,87	1.433.935,74
AAA140 (A.I.5.a) Concessioni, licenze, marchi e diritti simili)	5.500.624,15	0,00	0,00	5.000.494,44	500.129,71
AAA140_st (di cui soggetti a sterilizzazione)	2.719.648,14	0,00	0,00	1.814.843,33	904.804,81
AAA160 (A.I.5.c) Migliorie su beni di terzi)	17.840.443,57	0,00	0,00	12.238.249,20	5.602.194,37
AAA160_st (di cui soggetti a sterilizzazione)	1.061.979,47	0,00	0,00	532.848,54	529.130,93
AAA180 (A.I.5.e) Pubblicità)	0,00	0,00	0,00	0,00	0,00
AAA180_st (di cui soggetti a sterilizzazione)	0,00	0,00	0,00	0,00	0,00
AAA200 (A.I.5.g) Altre immobilizzazioni immateriali)	5.746.635,37	0,00	0,00	3.511.985,96	2.234.649,41
AAA200_st (di cui soggetti a sterilizzazione)	0,00	0,00	0,00	0,00	0,00

Sezione 2

	Rettifiche	Giroconti e Riclassificazioni interne (*1)	Giroconti e Riclassificazioni esterne (*2)	Rivalutazioni	Svalutazioni (controllo con CE)
AAA000 (A.I) IMMOBILIZZAZIONI IMMATERIALI)	0,00	-13.420,00	157.831,50	0,00	0,00
AAA000_st (totale immob immateriali sogg a sterilizzazione)	0,00	0,00	0,00	0,00	0,00
AAA010 (A.I.1) Costi di impianto e di ampliamento)	0,00	0,00	0,00	0,00	0,00
AAA010_st (di cui soggetti a sterilizzazione)	0,00	0,00	0,00	0,00	0,00
AAA040 (A.I.2) Costi di ricerca e sviluppo)	0,00	0,00	0,00	0,00	0,00
AAA040_st (di cui soggetti a sterilizzazione)	0,00	0,00	0,00	0,00	0,00
AAA070 (A.I.3) Diritti di brevetto e diritti di utilizzazione delle opere d'ingegno)	0,00	0,00	157.831,50	0,00	0,00
AAA070_st (di cui soggetti a sterilizzazione)	0,00	0,00	0,00	0,00	0,00
AAA120 (A.I.4) Immobilizzazioni immateriali in corso e acconti)	0,00	-13.420,00	0,00	0,00	0,00
AAA130 (A.I.5) Altre immobilizzazioni immateriali)	0,00	0,00	0,00	0,00	0,00
AAA130_st (di cui soggetti a sterilizzazione)	0,00	0,00	0,00	0,00	0,00
AAA140 (A.I.5.a) Concessioni, licenze, marchi e diritti simili)	0,00	0,00	0,00	0,00	0,00
AAA140_st (di cui soggetti a sterilizzazione)	0,00	0,00	0,00	0,00	0,00
AAA160 (A.I.5.c) Migliorie su beni di terzi)	0,00	0,00	0,00	0,00	0,00
AAA160_st (di cui soggetti a sterilizzazione)	0,00	0,00	0,00	0,00	0,00
AAA180 (A.I.5.e) Pubblicità)	0,00	0,00	0,00	0,00	0,00
AAA180_st (di cui soggetti a sterilizzazione)	0,00	0,00	0,00	0,00	0,00
AAA200 (A.I.5.g) Altre immobilizzazioni immateriali)	0,00	0,00	0,00	0,00	0,00
AAA200_st (di cui soggetti a sterilizzazione)	0,00	0,00	0,00	0,00	0,00

Sezione 3

Acquisizioni

	Donazioni e lasciti	Nuovi Acquisti	Immobilizzazioni in corso capitalizzate	Manutenzioni incrementative	Interessi capitalizzati
AAA000 (A.I) IMMOBILIZZAZIONI IMMATERIALI)	0,00	1.821.326,55	13.420,00	0,00	0,00
AAA000_st (totale immob immateriali sogg a sterilizzazione)	0,00	0,00	0,00	0,00	0,00
AAA010 (A.I.1) Costi di impianto e di ampliamento)	0,00	0,00	0,00	0,00	0,00
AAA010_st (di cui soggetti a sterilizzazione)	0,00	0,00	0,00	0,00	0,00
AAA040 (A.I.2) Costi di ricerca e sviluppo)	0,00	549,00	0,00	0,00	0,00
AAA040_st (di cui soggetti a sterilizzazione)	0,00	0,00	0,00	0,00	0,00
AAA070 (A.I.3) Diritti di brevetto e diritti di utilizzazione delle opere d'ingegno)	0,00	1.819.268,30	13.420,00	0,00	0,00
AAA070_st (di cui soggetti a sterilizzazione)	0,00	0,00	0,00	0,00	0,00
AAA120 (A.I.4) Immobilizzazioni immateriali in corso e acconti)	0,00	0,00	0,00	0,00	0,00
AAA130 (A.I.5) Altre immobilizzazioni immateriali)	0,00	1.509,25	0,00	0,00	0,00
AAA130_st (di cui soggetti a sterilizzazione)	0,00	0,00	0,00	0,00	0,00
AAA140 (A.I.5.a) Concessioni, licenze, marchi e diritti simili)	0,00	0,00	0,00	0,00	0,00
AAA140_st (di cui soggetti a sterilizzazione)	0,00	0,00	0,00	0,00	0,00
AAA160 (A.I.5.c) Migliorie su beni di terzi)	0,00	1.509,25	0,00	0,00	0,00
AAA160_st (di cui soggetti a sterilizzazione)	0,00	0,00	0,00	0,00	0,00
AAA180 (A.I.5.e) Pubblicità)	0,00	0,00	0,00	0,00	0,00
AAA180_st (di cui soggetti a sterilizzazione)	0,00	0,00	0,00	0,00	0,00
AAA200 (A.I.5.g) Altre immobilizzazioni immateriali)	0,00	0,00	0,00	0,00	0,00
AAA200_st (di cui soggetti a sterilizzazione)	0,00	0,00	0,00	0,00	0,00

Sezione 4

Sezione 4	MOVIMENTI DELL'ESERCIZIO							Valore Finale (Valore al 31.12.n)
	Totale Acqui- sizioni	Dismissioni (valore netto)			Totale Di- smissioni	Altre varia- zioni (*3)	Ammortamenti Anno N	
		Fuori uso (valore netto)	Furti (valore netto)	Alienazioni (valore net- to)				
AAA000 (A.I) IMMOBILIZZAZIONI IM- MATERIALI)	1.834.746,55	0,00	0,00	0,00	0,00	0,01	4.128.601,44	13.074.864,33
AAA000_st (totale immob immate- riali sogg a sterilizzazione)	0,00	0,00	0,00	0,00	0,00	0,00	18.701,55	5.612.577,53
AAA010 (A.I.1) Costi di impianto e di ampliamento)	0,00	0,00	0,00	0,00	0,00	0,00	0,00	0,00
AAA010_st (di cui soggetti a steri- lizzazione)	0,00	0,00	0,00	0,00	0,00	0,00	0,00	0,00
AAA040 (A.I.2) Costi di ricerca e svi- luppo)	549,00	0,00	0,00	0,00	0,00	0,00	90.679,24	91.290,25
AAA040_st (di cui soggetti a steri- lizzazione)	0,00	0,00	0,00	0,00	0,00	0,00	0,00	3.484.005,02
AAA070 (A.I.3) Diritti di brevetto e diritti di utilizzazione delle opere d'in- gegno)	1.832.688,30	0,00	0,00	0,00	0,00	0,00	2.087.407,78	5.754.486,58
AAA070_st (di cui soggetti a steri- lizzazione)	0,00	0,00	0,00	0,00	0,00	0,00	0,00	713.338,32
AAA120 (A.I.4) Immobilizzazioni immateriali in corso e acconti)	0,00	0,00	0,00	0,00	0,00	0,00	0,00	841.119,17
AAA130 (A.I.5) Altre immobilizza- zioni immateriali)	1.509,25	0,00	0,00	0,00	0,00	0,01	1.950.514,42	6.387.968,33
AAA130_st (di cui soggetti a steri- lizzazione)	0,00	0,00	0,00	0,00	0,00	0,00	18.701,55	1.415.234,19
AAA140 (A.I.5.a) Concessioni, li- cenze, marchi e diritti simili)	0,00	0,00	0,00	0,00	0,00	0,00	500.129,71	0,00
AAA140_st (di cui soggetti a sterilizzazione)	0,00	0,00	0,00	0,00	0,00	0,00	0,00	904.804,81
AAA160 (A.I.5.c) Migliorie su beni di terzi)	1.509,25	0,00	0,00	0,00	0,00	0,01	1.131.101,65	4.472.601,98
AAA160_st (di cui soggetti a sterilizzazione)	0,00	0,00	0,00	0,00	0,00	0,00	18.701,55	510.429,38
AAA180 (A.I.5.e) Pubblicità)	0,00	0,00	0,00	0,00	0,00	0,00	0,00	0,00
AAA180_st (di cui soggetti a sterilizzazione)	0,00	0,00	0,00	0,00	0,00	0,00	0,00	0,00
AAA200 (A.I.5.g) Altre immobiliz- zazioni immateriali)	0,00	0,00	0,00	0,00	0,00	0,00	319.283,06	1.915.366,35
AAA200_st (di cui soggetti a sterilizzazione)	0,00	0,00	0,00	0,00	0,00	0,00	0,00	0,00

Tab. 2 – Dettaglio costi di impianto e di ampliamento

DETTAGLIO COSTI D'IMPIANTO E DI AMPLIAMENTO	MOVIMENTI DELL'ESERCIZIO			ALTRE INFORMAZIONI	
	Valore iniziale (01.01.2017)	Incrementi	Valore finale (31.12.2017)	Ragioni iscrizione	Estremi del verbale del Collegio Sindacale
TOTALE A.I.1.a) Costi di impianto e di ampliamento)	57.275,07	0,00	57.275,07		

Tab. 3 – Dettaglio costi di ricerca e sviluppo

DETTAGLIO COSTI DI RICERCA E SVILUPPO	MOVIMENTI DELL'ESERCIZIO			ALTRE INFORMAZIONI	
	Valore iniziale (01.01.2017)	Incrementi	Valore finale (31.12.2017)	Ragioni iscrizione	Estremi del verbale del Collegio Sindacale
TOTALE A.I.2.a) Costi di ricerca e sviluppo)	5.145.409,36	549,00	5.145.958,36		

Tab. 4 – Dettaglio costi di pubblicità

DETTAGLIO PUBBLICITA'	MOVIMENTI DELL'ESERCIZIO			ALTRE INFORMAZIONI	
	Valore iniziale (01.01.2017)	Incrementi	Valore finale (31.12.2017)	Ragioni iscrizione	Estremi del verbale del Collegio Sindacale
TOTALE A.I.5.e) Pubblicità)	0,00	0,00	0,00		

Tab. 5 – Dettagli e movimentazioni delle immobilizzazioni materiali

	Costo Storico (Valore lordo)	ESERCIZI PRECEDENTI			
		Rivalutazioni	Svalutazioni	Fondo Ammortamento	Valore Netto Iniziale (Valore al 31.12.n-1)
AAA270 (A.II) IMMOBILIZZAZIONI MATERIALI)	979.714.856,53	0,00	0,00	663.635.482,96	316.079.373,57
AAA270_st (totale immob materiali sogg a sterilizzazione)	262.119.798,78	0,00	0,00	133.541.710,60	128.578.088,18
AAA290 (A.II.1.a) Terreni disponibili)	5.996.047,69	0,00	0,00	0,00	5.996.047,69
AAA290_st (di cui soggetti a sterilizzazione)	0,00	0,00	0,00	0,00	0,00
AAA300 (A.II.1.b) Terreni indisponibili)	4.264.585,58	0,00	0,00	0,00	4.264.585,58
AAA300_st (di cui soggetti a sterilizzazione)	0,00	0,00	0,00	0,00	0,00
AAA320 (A.II.2.a) Fabbricati non strumentali (disponibili)	4.646.976,62	0,00	0,00	1.261.793,61	3.385.183,01
AAA320_st (di cui soggetti a sterilizzazione)	0,00	0,00	0,00	0,00	0,00
AAA350 (A.II.2.b) Fabbricati strumentali (indisponibili)	559.959.203,72	0,00	0,00	307.388.003,26	252.571.200,46
AAA350_st (di cui soggetti a sterilizzazione)	174.140.687,53	0,00	0,00	76.720.455,22	97.420.232,31
AAA380 (A.II.3) Impianti e macchinari)	124.165.307,19	0,00	0,00	106.771.621,57	17.393.685,62
AAA380_st (di cui soggetti a sterilizzazione)	24.210.638,28	0,00	0,00	16.005.392,69	8.205.245,59
AAA410 (A.II.4) Attrezzature sanitarie e scientifiche)	175.228.087,11	0,00	0,00	154.186.375,80	21.041.711,31
AAA410_st (di cui soggetti a sterilizzazione)	44.033.107,47	0,00	0,00	26.680.713,66	17.352.393,81
AAA440 (A.II.5) Mobili e arredi)	32.733.600,45	0,00	0,00	30.014.720,23	2.718.880,22
AAA440_st (di cui soggetti a sterilizzazione)	6.454.915,02	0,00	0,00	3.617.351,35	2.837.563,67
AAA470 (A.II.6) Automezzi)	6.891.138,09	0,00	0,00	6.171.166,67	719.971,42
AAA470_st (di cui soggetti a sterilizzazione)	1.624.998,74	0,00	0,00	1.294.905,61	330.093,13
AAA500 (A.II.7) Oggetti d'arte)	6.920,00	0,00	0,00	0,00	6.920,00
AAA510 (A.II.8) Altre immobilizzazioni materiali)	61.013.424,07	0,00	0,00	57.841.801,82	3.171.622,25
AAA510_st (di cui soggetti a sterilizzazione)	11.655.451,74	0,00	0,00	9.222.892,07	2.432.559,67
AAA540 (A.II.9) Immobilizzazioni materiali in corso e acconti)	4.809.566,01	0,00	0,00	0,00	4.809.566,01

Sezione 2

	MOVIMENTI DELL'ESERCIZIO				
	Rettifiche	Giroconti e Ri-classificazioni interne (*1)	Giroconti e Ri-classificazioni esterne (*2)	Rivalutazioni	Svalutazioni (controllo con CE)
AAA270 (A.II) IMMOBILIZZAZIONI MATERIALI)	8.089,01	-4.011.446,50	0,00	0,00	0,00
AAA270_st (totale immob materiali sogg a sterilizzazione)	0,00	0,00	0,00	0,00	0,00
AAA290 (A.II.1.a) Terreni disponibili)	5.315,25	0,00	0,00	0,00	0,00
AAA290_st (di cui soggetti a sterilizzazione)	0,00	0,00	0,00	0,00	0,00
AAA300 (A.II.1.b) Terreni indisponibili)	188,25	0,00	0,00	0,00	0,00
AAA300_st (di cui soggetti a sterilizzazione)	0,00	0,00	0,00	0,00	0,00
AAA320 (A.II.2.a) Fabbricati non strumentali (disponibili))	0,00	0,00	0,00	0,00	0,00
AAA320_st (di cui soggetti a sterilizzazione)	0,00	0,00	0,00	0,00	0,00
AAA350 (A.II.2.b) Fabbricati strumentali (indisponibili))	0,00	0,00	0,00	0,00	0,00
AAA350_st (di cui soggetti a sterilizzazione)	0,00	0,00	0,00	0,00	0,00
AAA380 (A.II.3) Impianti e macchinari)	0,00	-4.239.913,43	0,00	0,00	0,00
AAA380_st (di cui soggetti a sterilizzazione)	0,00	0,00	0,00	0,00	0,00
AAA410 (A.II.4) Attrezzature sanitarie e scientifiche)	0,00	0,00	0,00	0,00	0,00
AAA410_st (di cui soggetti a sterilizzazione)	0,00	0,00	0,00	0,00	0,00
AAA440 (A.II.5) Mobili e arredi)	0,00	4.239.913,43	0,00	0,00	0,00
AAA440_st (di cui soggetti a sterilizzazione)	0,00	0,00	0,00	0,00	0,00
AAA470 (A.II.6) Automezzi)	0,00	0,00	0,00	0,00	0,00
AAA470_st (di cui soggetti a sterilizzazione)	0,00	0,00	0,00	0,00	0,00
AAA500 (A.II.7) Oggetti d'arte)	0,00	0,00	0,00	0,00	0,00
AAA510 (A.II.8) Altre immobilizzazioni materiali)	2.585,51	0,00	0,00	0,00	0,00
AAA510_st (di cui soggetti a sterilizzazione)	0,00	0,00	0,00	0,00	0,00
AAA540 (A.II.9) Immobilizzazioni materiali in corso e acconti)	0,00	-4.011.446,50	0,00	0,00	0,00

Sezione 3

	MOVIMENTI DELL'ESERCIZIO					
	Acquisizioni				Totale Acquisizioni	
	Donazioni e lasciti	Nuovi Acquisti	Immobilizzazioni in corso capitalizzate	Manutenzioni incrementative	Interessi capitalizzati	
AAA270 (A.II) IMMOBILIZZAZIONI MATERIALI)	149.706,20	19.068.067,40	4.011.446,50	0,00	0,00	23.229.220,10
AAA270_st (totale immob materiali sogg a sterilizzazione)	149.706,20	18.657.670,29	4.011.451,50	0,00	0,00	22.818.827,99
AAA290 (A.II.1.a) Terreni disponibili)	0,00	0,00	0,00	0,00	0,00	0,00
AAA290_st (di cui soggetti a sterilizzazione)	0,00	0,00	0,00	0,00	0,00	0,00
AAA300 (A.II.1.b) Terreni indisponibili)	0,00	0,00	0,00	0,00	0,00	0,00
AAA300_st (di cui soggetti a sterilizzazione)	0,00	0,00	0,00	0,00	0,00	0,00
AAA320 (A.II.2.a) Fabbricati non strumentali (disponibili))	0,00	0,00	0,00	0,00	0,00	0,00
AAA320_st (di cui soggetti a sterilizzazione)	0,00	0,00	0,00	0,00	0,00	0,00
AAA350 (A.II.2.b) Fabbricati strumentali (indisponibili))	0,00	2.864.716,25	2.769.402,00	0,00	0,00	5.634.118,25
AAA350_st (di cui soggetti a sterilizzazione)	0,00	2.641.058,69	2.769.402,00	0,00	0,00	5.410.460,69
AAA380 (A.II.3) Impianti e macchinari)	0,00	6.893.667,67	1.218.314,90	0,00	0,00	8.111.982,57
AAA380_st (di cui soggetti a sterilizzazione)	0,00	6.893.667,67	1.218.319,90	0,00	0,00	8.111.987,57
AAA410 (A.II.4) Attrezzature sanitarie e scientifiche)	91.508,90	7.416.194,84	23.729,60	0,00	0,00	7.531.433,34
AAA410_st (di cui soggetti a sterilizzazione)	91.508,90	7.416.194,84	23.729,60	0,00	0,00	7.531.433,34
AAA440 (A.II.5) Mobili e arredi)	23.629,86	607.384,36	0,00	0,00	0,00	631.014,22
AAA440_st (di cui soggetti a sterilizzazione)	23.629,86	607.384,36	0,00	0,00	0,00	631.014,22
AAA470 (A.II.6) Automezzi)	28.000,00	321.489,07	0,00	0,00	0,00	349.489,07
AAA470_st (di cui soggetti a sterilizzazione)	28.000,00	321.489,07	0,00	0,00	0,00	349.489,07
AAA500 (A.II.7) Oggetti d'arte)	0,00	0,00	0,00	0,00	0,00	0,00
AAA510 (A.II.8) Altre immobilizzazioni materiali)	6.567,44	777.875,66	0,00	0,00	0,00	784.443,10
AAA510_st (di cui soggetti a sterilizzazione)	6.567,44	777.875,66	0,00	0,00	0,00	784.443,10
AAA540 (A.II.9) Immobilizzazioni materiali in corso e acconti)	0,00	186.739,55	0,00	0,00	0,00	186.739,55

Sezione 4

Sezione 4	MOVIMENTI DELL'ESERCIZIO						
	Dismissioni (valore netto)			Totale Dismissioni	Altre varia- zioni (*3)	Ammortam. Anno n	Valore Finale (Valore al 31.12.n)
	Fuori uso (valore netto)	Furti (valore netto)	Alienazioni				
AAA270 (A.II) IMMOBILIZZAZIONI MATERIALI)	93.864,33	0,00	-270.644,70	-176.780,37	13.521,73	29.030.146,03	306.465.392,25
AAA270_st (totale immob materiali sogg a sterilizzazione)	0,00	0,00	0,00	0,00	13.521,73	17.122.727,86	134.287.710,04
AAA290 (A.II.1.a) Terreni disponibili)	0,00	0,00	0,00	0,00	0,00	0,00	6.001.362,94
AAA290_st (di cui soggetti a sterilizzazione)	0,00	0,00	0,00	0,00	0,00	0,00	0,00
AAA300 (A.II.1.b) Terreni indisponibili)	0,00	0,00	0,00	0,00	0,00	0,00	4.264.773,83
AAA300_st (di cui soggetti a sterilizzazione)	0,00	0,00	0,00	0,00	0,00	0,00	0,00
AAA320 (A.II.2.a) Fabbricati non strumentali (disponibili))	0,00	0,00	0,00	0,00	0,00	139.478,70	3.245.704,31
AAA320_st (di cui soggetti a sterilizzazione)	0,00	0,00	0,00	0,00	0,00	0,00	0,00
AAA350 (A.II.2.b) Fabbricati strumentali (indisponibili))	0,00	0,00	-270.644,70	-270.644,70	0,00	13.393.011,88	245.082.951,53
AAA350_st (di cui soggetti a sterilizzazione)	0,00	0,00	0,00	0,00	0,00	6.373.862,82	96.456.830,18
AAA380 (A.II.3) Impianti e macchinari)	0,00	0,00	0,00	0,00	0,00	4.254.570,39	17.011.184,37
AAA380_st (di cui soggetti a sterilizzazione)	0,00	0,00	0,00	0,00	0,00	2.354.457,06	13.962.776,10
AAA410 (A.II.4) Attrezzature sanitarie e scientifiche)	80.742,21	0,00	0,00	80.742,21	13.521,73	7.790.243,36	20.715.680,81
AAA410_st (di cui soggetti a sterilizzazione)	0,00	0,00	0,00	0,00	13.521,73	6.295.701,10	18.601.647,78
AAA440 (A.II.5) Mobili e arredi)	1.929,11	0,00	0,00	1.929,11	0,00	1.422.578,44	6.165.300,32
AAA440_st (di cui soggetti a sterilizzazione)	0,00	0,00	0,00	0,00	0,00	808.679,37	2.659.898,52
AAA470 (A.II.6) Automezzi)	1.875,00	0,00	0,00	1.875,00	0,00	356.489,34	711.096,15
AAA470_st (di cui soggetti a sterilizzazione)	0,00	0,00	0,00	0,00	0,00	212.959,69	466.622,51
AAA500 (A.II.7) Oggetti d'arte)	0,00	0,00	0,00	0,00	0,00	0,00	6.920,00
AAA510 (A.II.8) Altre immobilizzazioni materiali)	9.318,01	0,00	0,00	9.318,01	0,00	1.673.773,92	2.275.558,93
AAA510_st (di cui soggetti a sterilizzazione)	0,00	0,00	0,00	0,00	0,00	1.077.067,82	2.139.934,95
AAA540 (A.II.9) Immobilizzazioni materiali in corso e ac- conti)	0,00	0,00	0,00	0,00	0,00	0,00	984.859,06

Tab. 6 – Dettaglio altre immobilizzazioni materiali

DETTAGLIO ALTRE IMMOBILIZZAZIONI MATERIALI	Valore lordo (31.12.0)	Fondo ammortamento	Valore netto (31.12.0)
TOTALE A.II.8) Altre immobilizzazioni materiali)	34.113.677,15	31.838.118,22	2.275.558,93
RAM sostituzione	1.891,00	945,50	945,50
10 CHIAVETTE INTERNET USB - Ro	518,50	51,90	466,60
SWITCH CISCO POE COD. WS-C2960	1.449,36	1.014,64	434,72
SWITCH CISCO POE COD. WS-C2960	1.449,36	1.014,64	434,72
SWITCH CISCO POE COD. WS-C2960	1.449,36	1.014,64	434,72
SWITCH CISCO POE COD. WS-C2960	1.449,36	1.014,64	434,72
SWITCH CISCO POE COD. WS-C2960	1.449,36	1.014,64	434,72
SWITCH CISCO POE COD. WS-C2960	1.449,36	1.014,64	434,72
SWITCH CISCO POE COD. WS-C2960	1.449,36	1.014,64	434,72
SWITCH CISCO POE COD. WS-C2960	1.449,36	1.014,64	434,72
SWITCH CISCO POE COD. WS-C2960	1.449,36	1.014,64	434,72
SWITCH CISCO POE COD. WS-C2960	1.449,36	1.014,64	434,72
SWITCH CISCO POE COD. WS-C2960	1.449,36	1.014,64	434,72
SWITCH CISCO POE COD. WS-C2960	1.449,36	1.014,64	434,72
SWITCH CISCO POE COD. WS-C2960	1.449,36	1.014,64	434,72
SWITCH CISCO POE COD. WS-C2960	1.449,36	1.014,64	434,72
SWITCH CISCO POE COD. WS-C2960	1.449,36	1.014,64	434,72
SWITCH CISCO COD. WS-C2960S-24	1.107,76	775,58	332,18
SWITCH CISCO COD. WS-C2960S-24	1.107,76	775,58	332,18
SWITCH CISCO COD. WS-C2960S-24	1.107,76	775,58	332,18
SWITCH CISCO COD. WS-C2960S-24	1.107,76	775,58	332,18
SWITCH CISCO COD. WS-C2960S-24	1.107,76	775,58	332,18
SWITCH CISCO COD. WS-C2960S-24	1.107,76	775,58	332,18
SWITCH CISCO COD. WS-C2960S-24	1.107,76	775,58	332,18
SWITCH CISCO COD. WS-C2960S-24	1.107,76	775,58	332,18
SWITCH CISCO COD. WS-C2960S-24	1.107,76	775,58	332,18
SWITCH CISCO COD. WS-C2960S-24	1.107,76	775,58	332,18
SWITCH CISCO COD. WS-C2960S-24	1.107,76	775,58	332,18
ACCESS POINT WIRELESS CISCO CO	631,96	442,40	189,56
ACCESS POINT WIRELESS CISCO CO	631,96	442,40	189,56
ACCESS POINT WIRELESS CISCO CO	631,96	442,40	189,56
ACCESS POINT WIRELESS CISCO CO	631,96	442,40	189,56
ACCESS POINT WIRELESS CISCO CO	631,96	442,40	189,56
ACCESS POINT WIRELESS CISCO CO	631,96	442,40	189,56
ACCESS POINT WIRELESS CISCO CO	631,96	442,40	189,56
ACCESS POINT WIRELESS CISCO CO	631,96	442,40	189,56
ACCESS POINT WIRELESS CISCO CO	631,96	442,40	189,56
ACCESS POINT WIRELESS CISCO CO	631,96	442,40	189,56
DATA LOGGER S2000 - SISTEMA CO	6.026,80	4.218,88	1.807,92
TASTIERA GENESI - BYTEC SMK-B1	351,73	351,73	0,00
TASTIERA GENESI - BYTEC SMK-B1	351,73	351,73	0,00
TASTIERA GENESI - BYTEC SMK-B1	351,73	351,73	0,00
SISTEMA ICR KURZWEIL 1000 COD.	780,00	780,00	0,00
SERVER VIRTUALIZZAZIONE STORAG	10.406,00	10.406,00	0,00
SERVER VIRTUALIZZAZIONE STORAG	10.406,00	10.406,00	0,00
16 TANCEIVER OTTICI	17.545,00	17.545,00	0,00
Espansieni memorie HD e RAM se	30.464,01	15.232,00	15.232,01
3 dischi DAS 6G da 600 GB 10k	1.171,20	351,30	819,90
Espansieni memorie HD e RAM se	30.464,01	15.232,00	15.232,01
3 dischi DAS 6G da 600 GB 10k	1.171,20	351,30	819,90
VIDEOPROIETTORE ML500 LED DLP	623,15	623,15	0,00
PERSONAL COMPUTER ACER NB S3-9	797,39	797,39	0,00
COMPUTER TABLET TIPO I PAD	726,00	726,00	0,00
COMPUTER TABLET TIPO I PAD	726,00	726,00	0,00
COMPUTER TABLET TIPO I PAD	726,00	726,00	0,00

[illegible]

[illegible]

[illegible]

[illegible]

DETTAGLIO ALTRE IMMOBILIZZAZIONI MATERIALI	Valore lordo (31.12.0)	Fondo ammortamento	Valore netto (31.12.0)
TOTALE A.II.8) Altre immobilizzazioni materiali)	34.113.677,15	31.838.118,22	2.275.558,93
PERSONAL COMPUTER HP PRO3520 A	661,24	594,97	66,27
PERSONAL COMPUTER HP PRO3520 A	661,24	594,97	66,27
PERSONAL COMPUTER HP PRO3520 A	661,24	594,97	66,27
PERSONAL COMPUTER HP PRO3520 A	661,24	594,97	66,27
PERSONAL COMPUTER HP PRO3520 A	661,24	594,97	66,27
PERSONAL COMPUTER HP PRO3520 A	661,24	594,97	66,27
PERSONAL COMPUTER HP PRO3520 A	661,24	594,97	66,27
PERSONAL COMPUTER HP PRO3520 A	661,24	594,97	66,27
PERSONAL COMPUTER HP PRO3520 A	661,24	594,97	66,27
PERSONAL COMPUTER HP PRO3520 A	661,24	594,97	66,27
PERSONAL COMPUTER HP PRO3520 A	661,24	594,97	66,27
PERSONAL COMPUTER HP PRO3520 A	661,24	594,97	66,27
PERSONAL COMPUTER HP PRO3520 A	661,24	594,97	66,27
PERSONAL COMPUTER HP PRO3520 A	661,24	594,97	66,27
PERSONAL COMPUTER HP PRO3520 A	661,24	594,97	66,27
PERSONAL COMPUTER HP PRO3520 A	661,24	594,97	66,27
PERSONAL COMPUTER HP PRO3520 A	661,24	594,97	66,27
PERSONAL COMPUTER HP PRO3520 A	661,24	594,97	66,27
PERSONAL COMPUTER HP PRO3520 A	661,24	594,97	66,27
PERSONAL COMPUTER HP PRO3520 A	661,24	594,97	66,27
PERSONAL COMPUTER HP PRO3520 A	661,24	594,97	66,27
PERSONAL COMPUTER HP PRO3520 A	661,24	594,97	66,27
PERSONAL COMPUTER HP PRO3520 A	661,24	594,97	66,27
PERSONAL COMPUTER HP PRO3520 A	661,24	594,97	66,27
STAMPANTI HP LASERJET 500 M575	908,90	636,29	272,61
STAMPANTI HP LASERJET 500 M575	908,90	636,29	272,61
STAMPANTI HP LASERJET 500 M575	908,90	636,29	272,61
STAMPANTI HP LASERJET 500 M575	908,90	636,29	272,61
STAMPANTI HP LASERJET 500 M575	908,90	636,29	272,61
LETTORE DATAMATRIX HONEYWELL 6	4.209,00	3.788,10	420,90
DISCO HP FC 146GB 15K EVA 4000	671,00	469,70	201,30
MINI PC CON MONITOR E SISTEMA	1.708,00	1.537,20	170,80
MINI PC CON MONITOR E TABLET P	4.523,76	4.071,53	452,23
STAMPANTE TOUCH SCREEN CO/DA 8	3.629,50	3.266,55	362,95
SPORELLI SELF-SERVICE PGSI350	18.971,00	17.073,90	1.897,10
Upgrade hardware e software spo	719,80	216,00	503,80
SPORELLI SELF-SERVICE PGSI350	18.971,00	17.073,90	1.897,10
Upgrade hardware e software spo	719,80	216,00	503,80
SPORELLI SELF-SERVICE PGSI350	18.971,00	17.073,90	1.897,10
Upgrade hardware e software spo	719,80	216,00	503,80
SPORELLI SELF-SERVICE PGSI350	18.971,00	17.073,90	1.897,10
Upgrade hardware e software spo	719,80	216,00	503,80
SPORELLI SELF-SERVICE PGSI350	18.971,00	17.073,90	1.897,10
Upgrade hardware e software spo	719,80	216,00	503,80
SPORELLI SELF-SERVICE PGSI350	18.971,00	17.073,90	1.897,10
Upgrade hardware e software spo	719,80	216,00	503,80
TELEVISORE LG 42 DIRECT LED FH	516,67	464,90	51,77
STAMPANTI HP LASERJET 500 M575	913,29	822,09	91,20
STAMPANTI HP LASERJET 500 M575	913,29	822,09	91,20
STAMPANTI HP LASERJET 500 M575	913,29	822,09	91,20
STAMPANTI HP LASERJET 500 M575	913,29	822,09	91,20
STAMPANTI HP LASERJET 500 M575	913,29	822,09	91,20

[illegible]

DETTAGLIO ALTRE IMMOBILIZZAZIONI MATERIALI	Valore lordo (31.12.0)	Fondo ammortamento	Valore netto (31.12.0)
TOTALE A.II.8) Altre immobilizzazioni materiali)	34.113.677,15	31.838.118,22	2.275.558,93
SWITCH C2960S CON ACCESSORI AP	2.534,66	2.281,10	253,56
SWITCH C2960S CON ACCESSORI AP	2.534,66	2.281,10	253,56
SWITCH C2960S CON ACCESSORI AP	2.534,66	2.281,10	253,56
SWITCH C2960S CON ACCESSORI AP	2.534,66	2.281,10	253,56
IMPIANTO WIFI CISCO	213.589,20	192.230,16	21.359,04
COMPUTER TABLET TIPO I PAD	732,00	512,40	219,60
PERSONAL COMPUTER ASUS NOTEBOO	976,00	683,20	292,80
STAMPANTE BADGE MAGICARD ENDUR	1.342,00	939,40	402,60
TABLET DELL VENUE 11 PRO 5130	808,86	566,29	242,57
TABLET DELL VENUE 11 PRO 5130	808,86	566,29	242,57
TABLET DELL VENUE 11 PRO 5130	808,86	566,29	242,57
TABLET DELL VENUE 11 PRO 5130	808,86	566,29	242,57
TABLET DELL VENUE 11 PRO 5130	808,86	566,29	242,57
TABLET DELL VENUE 11 PRO 5130	808,86	566,29	242,57
TABLET DELL VENUE 11 PRO 5130	808,86	566,29	242,57
TABLET DELL VENUE 11 PRO 5130	808,86	566,29	242,57
TABLET DELL VENUE 11 PRO 5130	808,86	566,29	242,57
TABLET DELL VENUE 11 PRO 5130	808,86	566,29	242,57
TABLET DELL VENUE 11 PRO 5130	808,86	566,29	242,57
TABLET DELL VENUE 11 PRO 5130	808,86	566,29	242,57
TABLET DELL VENUE 11 PRO 5130	808,86	566,29	242,57
TABLET DELL VENUE 11 PRO 5130	808,86	566,29	242,57
TABLET DELL VENUE 11 PRO 5130	808,86	566,29	242,57
TABLET DELL VENUE 11 PRO 5130	808,86	566,29	242,57
TABLET DELL VENUE 11 PRO 5130	808,86	566,29	242,57
TABLET DELL VENUE 11 PRO 5130	808,86	566,29	242,57
TABLET DELL VENUE 11 PRO 5130	808,86	566,29	242,57
TABLET DELL VENUE 11 PRO 5130	808,86	566,29	242,57
TABLET DELL VENUE 11 PRO 5130	808,86	566,29	242,57
TABLET DELL VENUE 11 PRO 5130	808,86	566,29	242,57
TABLET DELL VENUE 11 PRO 5130	808,86	566,29	242,57
TABLET DELL VENUE 11 PRO 5130	808,86	566,29	242,57
TABLET DELL VENUE 11 PRO 5130	808,86	566,29	242,57
TABLET DELL VENUE 11 PRO 5130	808,86	566,29	242,57
TABLET DELL VENUE 11 PRO 5130	808,86	566,29	242,57
TABLET DELL VENUE 11 PRO 5130	808,86	566,29	242,57
TABLET DELL VENUE 11 PRO 5130	808,86	566,29	242,57
TABLET DELL VENUE 11 PRO 5130	808,86	566,29	242,57
TABLET DELL VENUE 11 PRO 5130	808,86	566,29	242,57
TERMINALI PORTATILI MEMOR BATC	1.002,43	701,74	300,69
TERMINALI PORTATILI MEMOR BATC	1.002,43	701,74	300,69
TERMINALI PORTATILI MEMOR BATC	1.002,44	701,74	300,70
SWITCH C2960S CON ACCESSORI AP	2.534,66	2.281,10	253,56
STAMPANTE SONY BW USB	1.500,00	1.050,00	450,00
PERSONAL COMPUTER DELL XE2	700,00	490,00	210,00
MONITOR PHILIPS SIGNAGE SOLUTI	925,98	648,20	277,78
MONITOR PHILIPS SIGNAGE SOLUTI	925,98	648,20	277,78
DISCO HP FC 146GB 15K EVA 4000	1.281,00	896,70	384,30
Disco FC 146GB per EVA 4000 co	671,00	335,50	335,50
Disco FC 146GB per EVA 4000 co	671,00	335,50	335,50
Disco FC 146GB per EVA 4000	671,00	201,30	469,70

[illegible]

[illegible]

[illegible]

[illegible]

[illegible]

DETTAGLIO ALTRE IMMOBILIZZAZIONI MATERIALI	Valore lordo (31.12.0)	Fondo ammortamento	Valore netto (31.12.0)
TOTALE A.II.8) Altre immobilizzazioni materiali)	34.113.677,15	31.838.118,22	2.275.558,93
Switch Cisco Catalyst mod. WSC	3.334,26	1.667,20	1.667,06
Switch Cisco Catalyst mod. WSC	3.334,26	1.667,20	1.667,06
Stampanti Zebra HC 100 per bra	539,24	269,50	269,74
Stampanti Zebra HC 100 per bra	539,24	269,50	269,74
Stampanti Zebra HC 100 per bra	539,24	269,50	269,74
Stampanti Zebra HC 100 per bra	539,24	269,50	269,74
Stampanti Zebra HC 100 per bra	539,24	269,50	269,74
Totem emettitore ticket a muro	1.812,92	543,90	1.269,02
MiniPC per totem e monitor	545,34	163,60	381,74
MiniPC per totem e monitor	545,34	163,60	381,74
MiniPC per totem e monitor	545,34	163,60	381,74
MONITOR LCD 40" Samsung	817,40	245,20	572,20
MONITOR LCD 40" Samsung	817,40	245,20	572,20
MONITOR LCD LG da 34"	817,40	408,70	408,70
Totem POWER LISTCompresi cavi	3.818,60	1.145,60	2.673,00
MONITOR LCD Samsung da 40"	1.016,26	508,20	508,06
MONITOR LCD Samsung da 40"	1.016,26	508,20	508,06
MONITOR LCD Samsung da 40"	1.016,26	508,20	508,06
MONITOR LCD Samsung da 40"	1.016,26	508,20	508,06
MONITOR LCD Samsung da 40"	1.016,26	508,20	508,06
MONITOR LCD Samsung da 40"	1.016,26	508,20	508,06
MONITOR LCD Samsung da 40"	1.016,26	508,20	508,06
MONITOR LCD Samsung da 40"	1.016,26	508,20	508,06
MONITOR LCD Samsung da 40"	1.016,26	508,20	508,06
MONITOR LCD Samsung da 40"	1.016,26	508,20	508,06
MONITOR LCD Samsung da 40"	1.016,26	508,20	508,06
MONITOR LCD Samsung da 40"	1.016,26	508,20	508,06
MONITOR LCD Samsung da 40"	1.016,26	508,20	508,06
MONITOR LCD Samsung da 40"	1.016,26	508,20	508,06
MONITOR LCD Samsung da 40"	1.016,26	508,20	508,06
MONITOR LCD Samsung da 40"	1.016,26	508,20	508,06
MONITOR LCD Samsung da 40"	1.016,26	508,20	508,06
MONITOR LCD 40" Samsung	1.016,26	304,90	711,36
MiniPC per totem e monitor	545,34	272,70	272,64
MiniPC per totem e monitor	545,34	272,70	272,64
MiniPC per totem e monitor	545,34	272,70	272,64
MiniPC per totem e monitor	545,34	272,70	272,64
MiniPC per totem e monitor	545,34	272,70	272,64
MiniPC per totem e monitor	545,34	272,70	272,64
MiniPC per totem e monitor	545,34	272,70	272,64
MiniPC per totem e monitor	545,34	272,70	272,64
MiniPC per totem e monitor	545,34	272,70	272,64
MiniPC per totem e monitor	545,34	272,70	272,64
MiniPC per totem e monitor	545,34	272,70	272,64
MiniPC per totem e monitor	545,34	272,70	272,64
MiniPC per totem e monitor	545,34	272,70	272,64
MiniPC per totem e monitor	545,34	272,70	272,64
MiniPC per totem e monitor	545,34	272,70	272,64
Totem Touch Lux 17" mod. Powe	1.812,92	543,90	1.269,02
Smartphone iPhone 6 16GB	591,70	177,50	414,20
Smartphone iPhone 6 16GB	591,70	177,50	414,20
MiniPC per totem e monitorcon	545,34	163,60	381,74
MiniPC per totem e monitorcon	545,34	163,60	381,74
Affrancatrice Digitale Mod. Co	9.150,00	4.575,00	4.575,00
Smartphone iPhone 6s 16GB	705,16	211,50	493,66
Tablet iPad Air2 Wi-Fi + Cellu	695,40	208,60	486,80
DATA LOGGER SINTESY S2000Siste	890,60	445,30	445,30
MONITOR LED 48" Samsung DB48	817,40	245,20	572,20

[illegible]

[illegible]

DETTAGLIO ALTRE IMMOBILIZZAZIONI MATERIALI	Valore lordo (31.12.0)	Fondo ammortamento	Valore netto (31.12.0)
TOTALE A.II.8) Altre immobilizzazioni materiali)	34.113.677,15	31.838.118,22	2.275.558,93
PERSONAL COMPUTER HP AIO ProOn	572,18	171,60	400,58
PERSONAL COMPUTER HP AIO ProOn	572,18	171,60	400,58
PERSONAL COMPUTER HP AIO ProOn	572,18	171,60	400,58
PERSONAL COMPUTER HP AIO ProOn	572,18	171,60	400,58
PERSONAL COMPUTER HP AIO ProOn	572,18	171,60	400,58
PERSONAL COMPUTER HP AIO ProOn	572,18	171,60	400,58
PERSONAL COMPUTER HP AIO ProOn	572,18	171,60	400,58
PERSONAL COMPUTER HP AIO ProOn	572,18	171,60	400,58
PERSONAL COMPUTER HP AIO ProOn	572,18	171,60	400,58
PERSONAL COMPUTER HP AIO ProOn	572,18	171,60	400,58
PERSONAL COMPUTER HP AIO ProOn	572,18	171,60	400,58
PERSONAL COMPUTER HP AIO ProOn	572,18	171,60	400,58
PERSONAL COMPUTER HP AIO ProOn	572,18	171,60	400,58
PERSONAL COMPUTER HP AIO ProOn	572,18	171,60	400,58
PERSONAL COMPUTER HP AIO ProOn	572,18	171,60	400,58
PERSONAL COMPUTER HP AIO ProOn	572,18	171,60	400,58
PERSONAL COMPUTER HP AIO ProOn	572,18	171,60	400,58
PERSONAL COMPUTER HP AIO ProOn	572,18	171,60	400,58
PERSONAL COMPUTER HP AIO ProOn	572,18	171,60	400,58
PERSONAL COMPUTER HP AIO ProOn	572,18	171,60	400,58
PERSONAL COMPUTER HP AIO ProOn	572,18	171,60	400,58
PERSONAL COMPUTER HP AIO ProOn	572,18	171,60	400,58
PERSONAL COMPUTER HP AIO ProOn	572,18	171,60	400,58
PERSONAL COMPUTER HP AIO ProOn	572,18	171,60	400,58
PERSONAL COMPUTER HP AIO ProOn	572,18	171,60	400,58
TELEFONO WIFI CISCO 7926GMOD.	714,31	214,30	500,01
TELEFONO WIFI CISCO 7926GMOD.	714,31	214,30	500,01
TELEFONO WIFI CISCO 7926GMOD.	714,31	214,30	500,01
TELEFONO WIFI CISCO 7926GMOD.	714,31	214,30	500,01
TELEFONO WIFI CISCO 7926GMOD.	714,31	214,30	500,01
TELEFONO WIFI CISCO 7926GMOD.	714,31	214,30	500,01
TELEFONO WIFI CISCO 7926GMOD.	714,31	214,30	500,01
TELEFONO WIFI CISCO 7926GMOD.	714,31	214,30	500,01
TELEFONO WIFI CISCO 7926GMOD.	714,31	214,30	500,01
TELEFONO WIFI CISCO 7926GMOD.	714,31	214,30	500,01
TELEFONO WIFI CISCO 7926GMOD.	714,31	214,30	500,01
TELEFONO WIFI CISCO 7926GMOD.	714,31	214,30	500,01
TELEFONO WIFI CISCO 7926GMOD.	714,31	214,30	500,01
TELEFONO WIFI CISCO 7926GMOD.	714,31	214,30	500,01
TELEFONO WIFI CISCO 7926GMOD.	714,31	214,30	500,01
TELEFONO WIFI CISCO 7926GMOD.	714,31	214,30	500,01
TELEFONO WIFI CISCO 7926GMOD.	714,31	214,30	500,01
TELEFONO WIFI CISCO 7926GMOD.	714,31	214,30	500,01
TELEFONO WIFI CISCO 7926GMOD.	714,31	214,30	500,01
TELEFONO WIFI CISCO 7926GMOD.	714,31	214,30	500,01
Workstations di refertazione p	1.156,56	347,00	809,56
Workstations di refertazione p	1.156,56	347,00	809,56
Workstations di refertazione p	1.156,56	347,00	809,56
Workstations di refertazione p	1.156,56	347,00	809,56
Workstations di refertazione p	1.156,56	347,00	809,56
Workstations di refertazione p	1.156,56	347,00	809,56
Monitor a colori SAMSUNG LH40D	667,49	200,20	467,29
Monitor a colori SAMSUNG LH40D	667,49	200,20	467,29
Monitor a colori SAMSUNG LH40D	667,49	200,20	467,29
Monitor a colori SAMSUNG LH40D	667,49	200,20	467,29
PERSONAL COMPUTER portatili De	608,78	182,70	426,08
PERSONAL COMPUTER portatili De	608,78	182,70	426,08
PERSONAL COMPUTER portatili De	608,78	182,70	426,08

DETTAGLIO ALTRE IMMOBILIZZAZIONI MATERIALI	Valore lordo (31.12.0)	Fondo ammortamento	Valore netto (31.12.0)
TOTALE A.II.8) Altre immobilizzazioni materiali)	34.113.677,15	31.838.118,22	2.275.558,93
PERSONAL COMPUTER portatili De	608,78	182,70	426,08
PERSONAL COMPUTER portatili De	608,78	182,70	426,08
Monitor professionale LED Stre	1.049,20	314,70	734,50
Monitor professionale Samsung	856,44	256,90	599,54
Monitor professionale Samsung	527,04	158,10	368,94
Monitor professionale Samsung	527,04	158,10	368,94
STAMPANTI LASER HP IASERJET Pr	639,28	191,80	447,48
STAMPANTI LASER HP IASERJET Pr	639,28	191,80	447,48
STAMPANTI LASER HP IASERJET Pr	639,28	191,80	447,48
STAMPANTI LASER HP IASERJET Pr	639,28	191,80	447,48
STAMPANTI LASER HP IASERJET Pr	639,28	191,80	447,48
STAMPANTI LASER HP IASERJET Pr	639,28	191,80	447,48
STAMPANTI LASER HP IASERJET Pr	639,28	191,80	447,48
STAMPANTI LASER HP IASERJET Pr	639,28	191,80	447,48
STAMPANTI LASER HP IASERJET Pr	639,28	191,80	447,48
STAMPANTI LASER HP IASERJET Pr	639,28	191,80	447,48
STAMPANTI LASER HP IASERJET Pr	639,28	191,80	447,48
STAMPANTI LASER HP IASERJET Pr	639,28	191,80	447,48
STAMPANTI LASER HP IASERJET Pr	639,28	191,80	447,48
MODULAR STORAGE ARRAY	10.736,00	7.515,20	3.220,80
MODULAR STORAGE ARRAY	7.515,20	3.757,50	3.757,70
MODULAR STORAGE ARRAY	892,92	267,90	625,02
SCANNER	1.687,95	1.687,95	0,00
NOTEBOOK	1.258,40	1.258,40	0,00
GRUPPO DI CONTINUITA' Elett.	232,32	232,32	0,00
STAMPANTE	892,29	892,29	0,00
MONITOR	121,00	121,00	0,00
MONITOR	121,00	121,00	0,00
MONITOR	121,00	121,00	0,00
MONITOR	121,00	121,00	0,00
STAMPANTE	242,00	242,00	0,00
STAMPANTE	242,00	242,00	0,00
STAMPANTE	242,00	242,00	0,00
STAMPANTE	242,00	242,00	0,00
STAMPANTE	242,00	242,00	0,00
STAMPANTE	242,00	242,00	0,00
PERSONAL COMPUTER	726,00	726,00	0,00
PERSONAL COMPUTER	726,00	726,00	0,00
PERSONAL COMPUTER	726,00	726,00	0,00
TABLET P.C.	1.064,80	1.064,80	0,00
TABLET P.C.	1.064,80	1.064,80	0,00
TABLET P.C.	1.064,80	1.064,80	0,00
PERSONAL COMPUTER	1.279,00	1.279,00	0,00
PERSONAL COMPUTER	641,30	641,30	0,00
PERSONAL COMPUTER	641,30	641,30	0,00
PERSONAL COMPUTER	641,30	641,30	0,00
PERSONAL COMPUTER	641,30	641,30	0,00
PERSONAL COMPUTER	641,30	641,30	0,00
PERSONAL COMPUTER	641,30	641,30	0,00
PERSONAL COMPUTER	641,30	641,30	0,00
PERSONAL COMPUTER	641,30	641,30	0,00
PERSONAL COMPUTER	641,30	641,30	0,00
PERSONAL COMPUTER	641,30	641,30	0,00
PERSONAL COMPUTER	641,30	641,30	0,00
PERSONAL COMPUTER	641,30	641,30	0,00
PERSONAL COMPUTER	641,30	641,30	0,00
PERSONAL COMPUTER	641,30	641,30	0,00
PERSONAL COMPUTER	641,30	641,30	0,00

[illegible]

DETTAGLIO ALTRE IMMOBILIZZAZIONI MATERIALI	Valore lordo (31.12.0)	Fondo ammortamento	Valore netto (31.12.0)
TOTALE A.II.8) Altre immobilizzazioni materiali)	34.113.677,15	31.838.118,22	2.275.558,93
PERSONAL COMPUTER	641,30	641,30	0,00
PERSONAL COMPUTER	641,30	641,30	0,00
PERSONAL COMPUTER	641,30	641,30	0,00
PERSONAL COMPUTER	641,30	641,30	0,00
PERSONAL COMPUTER	629,20	629,20	0,00
NOTEBOOK	573,71	516,20	57,51
DISTRUGGI DOCUMENTI	551,76	496,80	54,96
SCANNER	863,94	777,60	86,34
SCANNER	863,94	777,60	86,34
SCANNER	863,94	777,60	86,34
NOTEBOOK	833,35	750,10	83,25
NOTEBOOK	833,35	750,10	83,25
SERVER UNITA' CENTRALE	3.018,95	2.717,10	301,85
NOTEBOOK	1.609,30	1.448,50	160,80
NOTEBOOK	1.609,30	1.448,50	160,80
MONITOR	931,70	838,40	93,30
NOTEBOOK	600,89	540,90	59,99
NOTEBOOK	600,89	540,90	59,99
NOTEBOOK	600,89	540,90	59,99
NOTEBOOK	600,89	540,90	59,99
NOTEBOOK	600,89	540,90	59,99
NOTEBOOK	600,89	540,90	59,99
NOTEBOOK	600,89	540,90	59,99
NOTEBOOK	600,89	540,90	59,99
NOTEBOOK	600,89	540,90	59,99
STAMPANTE	898,99	809,10	89,89
MACCHINA PER STAMPA	1.464,00	1.317,60	146,40
DISTRUGGI DOCUMENTI	556,32	500,80	55,52
TELEFAX (FOTOCOPIE VIA TEL.)	951,60	856,40	95,20
DISTRUGGI DOCUMENTI	846,18	592,20	253,98
DISTRUGGI DOCUMENTI	846,18	592,20	253,98
SWITCH	610,00	427,00	183,00
SCANNER	829,48	414,70	414,78
MACCHINA PER STAMPA	2.013,00	1.006,50	1.006,50
TELEFAX (FOTOCOPIE VIA TEL.)	652,70	326,30	326,40
TELEFAX (FOTOCOPIE VIA TEL.)	652,70	326,30	326,40
STAMPANTE	861,93	427,30	434,63
STAMPANTE	861,93	427,30	434,63
STAMPANTE	861,93	427,30	434,63
SCANNER	1.073,60	536,80	536,80
SERVER UNITA' CENTRALE	2.334,60	1.167,30	1.167,30
SERVER UNITA' CENTRALE	2.334,59	1.167,30	1.167,29
MODULAR STORAGE ARRAY	12.355,18	5.128,30	7.226,88
MODULAR STORAGE ARRAY	2.410,72	1.205,30	1.205,42
SWITCH	1.301,34	390,40	910,94
SWITCH	1.301,33	390,40	910,93
SERVER UNITA' CENTRALE	781,67	390,80	390,87
SERVER UNITA' CENTRALE	781,66	390,80	390,86
SERVER UNITA' CENTRALE	781,67	390,80	390,87
SERVER UNITA' CENTRALE	781,66	390,80	390,86
SERVER UNITA' CENTRALE	781,67	390,80	390,87
SERVER UNITA' CENTRALE	781,67	390,80	390,87
SERVER UNITA' CENTRALE	781,66	390,80	390,86
SWITCH	2.602,67	780,80	1.821,87
SWITCH	2.602,66	780,80	1.821,86
SCANNER	750,30	375,20	375,10
SCANNER	750,30	375,20	375,10

DETTAGLIO ALTRE IMMOBILIZZAZIONI MATERIALI	Valore lordo (31.12.0)	Fondo ammortamento	Valore netto (31.12.0)
TOTALE A.II.8) Altre immobilizzazioni materiali)	34.113.677,15	31.838.118,22	2.275.558,93
SCANNER	750,30	375,20	375,10
SCANNER	750,30	375,20	375,10
SCANNER	750,30	375,20	375,10
SCANNER	750,30	375,20	375,10
SCANNER	750,30	375,20	375,10
SCANNER	750,30	375,20	375,10
SCANNER	750,30	375,20	375,10
SCANNER	750,30	375,20	375,10
NOTEBOOK	582,18	291,00	291,18
NOTEBOOK	582,18	291,00	291,18
NOTEBOOK	582,18	291,00	291,18
NOTEBOOK	582,18	291,00	291,18
NOTEBOOK	634,40	190,30	444,10
NOTEBOOK	634,40	190,30	444,10
NOTEBOOK	634,40	190,30	444,10
NOTEBOOK	634,40	190,30	444,10
NOTEBOOK	634,40	190,30	444,10
NOTEBOOK	634,40	190,30	444,10
NOTEBOOK	719,80	216,00	503,80
NOTEBOOK	634,40	190,30	444,10
NOTEBOOK	634,40	190,30	444,10
NOTEBOOK	634,40	190,30	444,10
NOTEBOOK	634,40	190,30	444,10
NOTEBOOK	634,40	190,30	444,10
PERSONAL COMPUTER	599,90	180,00	419,90
PERSONAL COMPUTER	599,90	180,00	419,90
STAMPANTE	551,20	165,30	385,90
STAMPANTE	551,19	165,30	385,89
STAMPANTE	551,20	165,30	385,90
MODULAR STORAGE ARRAY	51.240,00	15.372,00	35.868,00
MODULAR STORAGE ARRAY	51.240,00	15.372,00	35.868,00
LETTORE DI MICROCHIPS PER CINO	793,00	237,90	555,10
LETTORE DI MICROCHIPS PER CINO	793,00	237,90	555,10
DISTRUGGI DOCUMENTI	591,97	177,60	414,37
DISTRUGGI DOCUMENTI	591,97	177,60	414,37
DISTRUGGI DOCUMENTI	591,97	177,60	414,37
DISTRUGGI DOCUMENTI	591,96	177,60	414,36
SERVER UNITA' CENTRALE	3.074,40	922,30	2.152,10
SERVER UNITA' CENTRALE	3.074,40	922,30	2.152,10
PC INTEL CORE 4790	2.824,30	847,30	1.977,00
ESTENSIONE GARANZIA 3 ANNI	1.633,50	1.633,50	0,00
LETTORI SMART CARD CON INTERFA	1.633,50	1.633,50	0,00
ASSIST. E GARANZIA STAMPANTE 3	1.760,55	1.760,55	0,00
KIT ACCESSORI STAMPANTE	3.280,88	3.280,88	0,00
SCHEDA GRAFICA NVIDIA GTX 680	586,85	586,85	0,00
LETTORE SMART CARD MINILECTOR	1.633,50	1.633,50	0,00
SCHEDA 4 CANALI PCI EXPRESS	726,00	653,40	72,60
SCHEDE PCI EXPRESS 2 PORTE USB	889,35	800,50	88,85
TASTIERE PER PC CON LETTORE IN	1.815,00	1.633,50	181,50
ACCESSORI Tastiera lavabile co	6.534,00	5.880,60	653,40
Supporto per Lettore Barcodebo	1.816,82	1.635,30	181,52
Supporto a muro tipo "A" (a L)	1.742,40	1.568,20	174,20
Supporto a muro tipo "D"bolla	1.224,52	1.102,10	122,42
Supporto ad hoc per pensile Dr	1.197,90	1.078,20	119,70
Carrello Bytec per PC Penta (i	5.094,10	4.584,60	509,50
ACCESSORI PER SALE OPERATORIE	539,24	485,10	54,14
RECUPERO DATI DA DISCO	883,30	795,10	88,20

DETTAGLIO ALTRE IMMOBILIZZAZIONI MATERIALI	Valore lordo (31.12.0)	Fondo ammortamento	Valore netto (31.12.0)
TOTALE A.II.8) Altre immobilizzazioni materiali)	34.113.677,15	31.838.118,22	2.275.558,93
HARD DISK 300GB (PACCHETT DI N	1.815,00	1.633,50	181,50
LETTORE DI SMART CARD USB	549,00	494,10	54,90
HARD DISK SAS	583,16	524,70	58,46
ACCESSORI PER STAMPANTE OKI	6.929,60	6.236,60	693,00
ACCESSORI PER STAMPANTE SAMSUN	579,50	521,60	57,90
Tastiera interamente lavabile	5.599,80	5.040,00	559,80
Supporto per Lettore BarcodeBo	2.529,67	2.276,60	253,07
Supporto a muro tipo A (aL)Bol	3.904,00	3.513,60	390,40
Supporto a muro tipo C (di cui	664,29	598,00	66,29
Supporto ad hoc per pensile Dr	1.207,80	1.087,20	120,60
THERMOMETER POE NO PWS	558,76	391,30	167,46
LOGITECH HD WEBCAM+CUFFIA	2.089,86	1.463,00	626,86
VASSOIO AGGIUNTIVO PER STAMPAN	597,80	418,60	179,20
Agg. switch TAN conn. Celerra	2.208,20	1.545,60	662,60
LETTORI DI SMART CARD USB	549,00	384,30	164,70
CHIAVETTE KINGSTON USB 3.0 64G	523,38	366,40	156,98
SCHEDA DATI PER AUDIOLOGIA	2.101,69	1.471,10	630,59
LETTORI SMART CARD	549,00	384,30	164,70
Tastiera interamente lavabile	2.305,80	1.614,20	691,60
Supporto a muro tipo A (aL)Ord	585,60	409,90	175,70
Carrello Bytec per PC PentaOrd	3.477,00	2.433,90	1.043,10
RINNOVO SIST. INFORMATICO DI G	5.464,38	3.825,10	1.639,28
KIT LOGITECH WEBCAM	835,94	585,20	250,74
LETTORI SMART CARD USB	549,00	384,30	164,70
LETTORI SMART CARD	549,00	274,50	274,50
ESTENSIONE DI GARANZIA PER PAL	951,60	475,80	475,80
Borsa e mouse x notebookProt.	805,20	402,50	402,70
LETTORI Smart card boxevo	2.196,00	1.098,00	1.098,00
Variemicrofono x viale D'Alvia	1.176,08	588,00	588,08
batteria Samsung galaxy note	915,00	457,50	457,50
KIT PER VIDEOCONFERENZA (webca	603,90	181,20	422,70
hard disk compatibile con serv	1.054,08	316,20	737,88
Convertitori seriali	644,16	193,20	450,96
HARD DISK 73gb	1.464,00	439,20	1.024,80
HARD DISK 73gb 15k SAS 2,5	732,00	219,60	512,40
HUB USB 7 PORTE CON CASE METAL	549,00	164,70	384,30
manutenzione multif 3000DSV	1.382,61	414,80	967,81
COMPUTER: Upgrade della RAM de	18.634,00	18.634,00	0,00
CHIAVETTA USB 4GB	520,30	520,30	0,00
PENDRIVE 8GB	534,36	374,10	160,26
UNITA' STORAGE	1.180,91	1.180,91	0,00
COMPUTER_Librari HP DataProtec	15.039,20	10.527,30	4.511,90
SERVER	17.737,06	17.737,06	0,00
Upgrade RAM di 32GB compreso s	1.586,00	1.110,20	475,80
SERVER	185,40	185,40	0,00
Server Farm - SAL n. 3	11.478,39	11.478,39	0,00
SERVER	26.286,74	26.286,74	0,00
Riconfig. della server-farm x	5.795,00	5.215,50	579,50
adeguamento ram per lame spant	8.357,00	4.178,50	4.178,50
SERVER adeguamento HW progetto	15.677,00	7.838,50	7.838,50
Fornitura Upgrade Ram per Lame	2.513,20	753,90	1.759,30
Sistema computer BACKUP	1.579,35	1.579,35	0,00
SERVER	3.037,78	3.037,78	0,00
Aggiornamento MDS9000 (moduli	3.105,44	2.794,90	310,54
SERVER SW MDS 92222	3.037,78	3.037,78	0,00
Server Farm e Disaster Recover	66.054,44	66.054,44	0,00

[illegible]

DETTAGLIO ALTRE IMMOBILIZZAZIONI MATERIALI	Valore lordo (31.12.0)	Fondo ammortamento	Valore netto (31.12.0)
TOTALE A.II.8) Altre immobilizzazioni materiali)	34.113.677,15	31.838.118,22	2.275.558,93
COMPUTER PORTATILE/ NOTEBOOK	520,30	520,30	0,00
COMPUTER PORTATILE/ NOTEBOOK	520,30	520,30	0,00
COMPUTER PORTATILE/ NOTEBOOK	520,30	520,30	0,00
COMPUTER PORTATILE/ NOTEBOOK	520,30	520,30	0,00
COMPUTER PORTATILE/ NOTEBOOK	520,30	520,30	0,00
COMPUTER PORTATILE/ NOTEBOOK	520,30	520,30	0,00
COMPUTER PORTATILE/ NOTEBOOK	520,30	520,30	0,00
COMPUTER PORTATILE/ NOTEBOOK	520,30	520,30	0,00
COMPUTER PORTATILE/ NOTEBOOK	520,30	520,30	0,00
COMPUTER PORTATILE/ NOTEBOOK	520,30	520,30	0,00
COMPUTER PORTATILE/ NOTEBOOK	520,30	520,30	0,00
COMPUTER PORTATILE/ NOTEBOOK	520,30	520,30	0,00
COMPUTER PORTATILE/ NOTEBOOK	520,30	520,30	0,00
COMPUTER PORTATILE/ NOTEBOOK	520,30	520,30	0,00
COMPUTER PORTATILE/ NOTEBOOK	520,30	520,30	0,00
COMPUTER PORTATILE/ NOTEBOOK	520,30	520,30	0,00
COMPUTER PORTATILE/ NOTEBOOK	520,30	520,30	0,00
COMPUTER PORTATILE/ NOTEBOOK	520,30	520,30	0,00
PC Genesi Ditta PENTA	6.010,77	6.010,77	0,00
PC Genesi Ditta PENTA	6.010,77	6.010,77	0,00
PC Genesi Ditta PENTA	6.010,77	6.010,77	0,00
PC Genesi Ditta PENTA	6.010,77	6.010,77	0,00
PC Genesi Ditta PENTA	6.010,77	6.010,77	0,00
PC Genesi Ditta PENTA	6.010,77	6.010,77	0,00
PC Genesi Ditta PENTA	6.010,77	6.010,77	0,00
PC Genesi Ditta PENTA	6.010,77	6.010,77	0,00
PC Genesi Ditta PENTA	6.010,77	6.010,77	0,00
PC Genesi Ditta PENTA	6.010,77	6.010,77	0,00
PC Genesi Ditta PENTA	6.010,77	6.010,77	0,00
PC Genesi Ditta PENTA	6.010,77	6.010,77	0,00
PC Genesi Ditta PENTA	6.010,77	6.010,77	0,00
PC Genesi Ditta PENTA	6.010,77	6.010,77	0,00
PC Genesi Ditta PENTA	6.010,77	6.010,77	0,00
Fornitura sistemi di sicurezza	102.449,49	92.204,50	10.244,99
PC NOTEBOOK SONY VAIO	2.071,52	2.071,52	0,00
PC NOTEBOOK SONY VAIO	2.071,52	2.071,52	0,00
SCANNER FUJITSU FI-6130	890,56	890,56	0,00
SCANNER FUJITSU FI-6130	890,56	890,56	0,00
SCANNER FUJITSU FI-6130	890,56	890,56	0,00
SCANNER FUJITSU FI-6130	890,56	890,56	0,00
SCANNER FUJITSU FI-6130	890,56	890,56	0,00
VIDEOPROIETTORE NEC V260	652,19	652,19	0,00
COMPUTER HP 82 ELITE	1.318,90	1.318,90	0,00
COMPUTER HP 82 ELITE	1.318,90	1.318,90	0,00
MONITOR WACOM CINTIQ 21UX	1.904,54	1.904,54	0,00
MONITOR NEC 30" PA301	1.978,35	1.978,35	0,00
PALMARE LXE MX8	1.203,95	1.203,95	0,00
PALMARE LXE MX8	1.203,95	1.203,95	0,00
PALMARE LXE MX8	1.203,95	1.203,95	0,00
PALMARE LXE MX8	1.203,95	1.203,95	0,00
PALMARE LXE MX8	1.203,95	1.203,95	0,00
PALMARE LXE MX8	1.203,95	1.203,95	0,00
STAMPANTE SATO	1.119,86	1.119,86	0,00
STAMPANTE SATO	1.119,86	1.119,86	0,00
MACBOOK 15"	2.694,73	2.694,73	0,00
VIDEOPROIETTORE NEC V260G	652,19	652,19	0,00
MACBOOK AIR 13,3	1.536,70	1.536,70	0,00
MACBOOK PRO 13,3"	1.173,70	1.173,70	0,00
SCANNER FUJITSU FI-6130Z	837,32	837,32	0,00

[illegible]

[illegible]

[illegible]

[illegible]

DETTAGLIO ALTRE IMMOBILIZZAZIONI MATERIALI	Valore lordo (31.12.0)	Fondo ammortamento	Valore netto (31.12.0)
TOTALE A.II.8) Altre immobilizzazioni materiali)	34.113.677,15	31.838.118,22	2.275.558,93
Notepad HP notebook 250	567,30	397,20	170,10
Notepad HP notebook 250	567,30	397,20	170,10
Notepad HP notebook 250	567,30	397,20	170,10
Notepad HP notebook 250	567,30	397,20	170,10
Notepad HP notebook 250	567,30	397,20	170,10
Notepad HP notebook 250	567,30	397,20	170,10
Notepad HP notebook 250	567,30	397,20	170,10
Notepad HP notebook 250	567,30	397,20	170,10
Notepad HP notebook 250	567,30	397,20	170,10
Notepad HP notebook 250	567,30	397,20	170,10
Notepad HP notebook 250	567,30	397,20	170,10
SCANNER Fujitsu fi-6110	640,50	448,40	192,10
SCANNER Fujitsu fi-6110	640,50	448,40	192,10
SCANNER Fujitsu fi-6110	640,50	448,40	192,10
SCANNER Fujitsu fi-6110	640,50	448,40	192,10
SCANNER Fujitsu fi-6110	640,50	448,40	192,10
SCANNER Fujitsu fi-6110	640,50	448,40	192,10
SCANNER Fujitsu fi-6110	640,50	448,40	192,10
SCANNER Fujitsu fi-6110	640,50	448,40	192,10
SCANNER Fujitsu fi-6110	640,50	448,40	192,10
SCANNER Fujitsu fi-6110	640,50	448,40	192,10
SCANNER Fujitsu fi-6110	640,50	448,40	192,10
SCANNER Fujitsu fi-6110	640,50	448,40	192,10
SCANNER Fujitsu fi-6110	640,50	448,40	192,10
SCANNER Fujitsu fi-6110	640,50	448,40	192,10
SCANNER Fujitsu fi-6110	640,50	448,40	192,10
NOTEPAD HP NOTEBOOK 655	732,00	512,40	219,60
NOTEPAD HP NOTEBOOK 655	732,00	512,40	219,60
NOTEPAD HP NOTEBOOK 655	732,00	512,40	219,60
NOTEPAD HP NOTEBOOK 655	732,00	512,40	219,60
NOTEPAD HP NOTEBOOK 655	732,00	512,40	219,60
COMPUTER HP COMPAQ PRO 6305	584,24	408,80	175,44
COMPUTER HP COMPAQ PRO 6305	584,24	408,80	175,44
COMPUTER HP COMPAQ PRO 6305	584,24	408,80	175,44
COMPUTER HP COMPAQ PRO 6305	584,23	408,80	175,43
COMPUTER HP COMPAQ PRO 6305	584,23	408,80	175,43
COMPUTER HP COMPAQ PRO 6305	584,23	408,80	175,43
COMPUTER HP COMPAQ PRO 6305	584,23	408,80	175,43
COMPUTER HP COMPAQ PRO 6305	584,23	408,80	175,43
COMPUTER HP COMPAQ PRO 6305	584,23	408,80	175,43
Fujitsu scanner Fi-6110 a coli	640,50	448,40	192,10
Fujitsu scanner Fi-6110 a coli	640,50	448,40	192,10
Fujitsu scanner Fi-6110 a coli	640,50	448,40	192,10
Fujitsu scanner Fi-6110 a coli	640,50	448,40	192,10
Fujitsu scanner Fi-6110 a coli	640,50	448,40	192,10
Fujitsu scanner Fi-6110 a coli	640,50	448,40	192,10
Fujitsu scanner Fi-6110 a coli	640,50	448,40	192,10
Fujitsu scanner Fi-6110 a coli	640,50	448,40	192,10
Fujitsu scanner Fi-6110 a coli	640,50	448,40	192,10
Pannel PC Penta 18,5"	5.666,90	3.966,90	1.700,00
Pannel PC Penta 18,5"	5.666,90	3.966,90	1.700,00
Pannel PC Penta 18,5"	5.666,90	3.966,90	1.700,00
Pannel PC Penta 18,5"	5.666,90	3.966,90	1.700,00
Pannel PC Penta 18,5"	5.666,90	3.966,90	1.700,00
Pannel PC Penta 18,5"	5.666,90	3.966,90	1.700,00

DETTAGLIO ALTRE IMMOBILIZZAZIONI MATERIALI	Valore lordo (31.12.0)	Fondo ammortamento	Valore netto (31.12.0)
TOTALE A.II.8) Altre immobilizzazioni materiali)	34.113.677,15	31.838.118,22	2.275.558,93
Pannel PC Penta 18,5"	5.666,90	3.966,90	1.700,00
COMPUTER HP ELITEDESK 800 G1	585,60	409,90	175,70
COMPUTER HP ELITEDESK 800 G1	585,60	409,90	175,70
COMPUTER HP ELITEDESK 800 G1	585,60	409,90	175,70
COMPUTER HP ELITEDESK 800 G1	585,60	409,90	175,70
COMPUTER HP ELITEDESK 800 G1	585,60	409,90	175,70
COMPUTER HP ELITEDESK 800 G1	585,60	409,90	175,70
COMPUTER HP ELITEDESK 800 G1	585,60	409,90	175,70
COMPUTER HP ELITEDESK 800 G1	585,60	409,90	175,70
COMPUTER HP ELITEDESK 800 G1	585,60	409,90	175,70
COMPUTER HP ELITEDESK 800 G1	585,60	409,90	175,70
COMPUTER HP ELITEDESK 800 G1	585,60	409,90	175,70
COMPUTER HP ELITEDESK 800 G1	585,60	409,90	175,70
COMPUTER HP ELITEDESK 800 G1	585,60	409,90	175,70
COMPUTER HP ELITEDESK 800 G1	585,60	409,90	175,70
COMPUTER HP ELITEDESK 800 G1	585,60	409,90	175,70
SCANNER Fujitsu fi-6110	640,50	448,40	192,10
SCANNER Fujitsu fi-6110	640,50	448,40	192,10
SCANNER Fujitsu fi-6110	640,50	448,40	192,10
SCANNER Fujitsu fi-6110	640,50	448,40	192,10
SCANNER Fujitsu fi-6110	640,50	448,40	192,10
SCANNER Fujitsu fi-6110	640,50	448,40	192,10
SCANNER Fujitsu fi-6110	640,50	448,40	192,10
SCANNER Fujitsu fi-6110	640,50	448,40	192,10
SCANNER Fujitsu fi-6110	640,50	448,40	192,10
SCANNER Fujitsu fi-6110	640,50	448,40	192,10
SCANNER Fujitsu fi-6110	640,50	448,40	192,10
SCANNER Fujitsu fi-6110	640,50	448,40	192,10
SCANNER Fujitsu fi-6110	640,50	448,40	192,10
SCANNER Fujitsu fi-6110	640,50	448,40	192,10
Scanner Fi-6110 a colori	724,68	362,30	362,38
Scanner Fi-6110 a colori	724,68	362,30	362,38
Scanner Fi-6110 a colori	724,68	362,30	362,38
Scanner Fi-6110 a colori	724,68	362,30	362,38
Scanner Fi-6110 a colori	724,68	362,30	362,38
Scanner Fi-6110 a colori	724,68	362,30	362,38
Scanner Fi-6110 a colori	724,68	362,30	362,38
Scanner Fi-6110 a colori	724,68	362,30	362,38
Scanner Fi-6110 a colori	724,68	362,30	362,38
Scanner Fi-6110 a colori	724,68	362,30	362,38
Scanner Fi-6110 a colori	724,68	362,30	362,38
Scanner Fi-6110 a colori	724,68	362,30	362,38
Scanner Fi-6110 a colori	724,68	362,30	362,38
Scanner Fi-6110 a colori	724,68	362,30	362,38
Scanner Fi-6110 a colori	724,68	362,30	362,38
Scanner Fi-6110 a colori	724,68	362,30	362,38
Scanner Fi-6110 a colori	724,68	362,30	362,38
MACBOOK AIR 11"	1.502,82	1.352,70	150,12
DONGLE SERVER CON RACK	1.091,42	982,30	109,12
DONGLE SERVER CON RACK	1.091,42	982,30	109,12
NOTEBOOK HP 630	531,19	477,90	53,29
SCANNER FUJITSU FI-6110	658,24	592,20	66,04
SCANNER FUJITSU FI-6110	658,24	592,20	66,04
STAMPANTE PER BADGE	1.754,50	1.579,10	175,40
STAMPANTE PER BADGE	1.754,50	1.579,10	175,40
VIDEOPROIETTORE	543,29	489,10	54,19
SCANNER CANON DR-6030C	4.850,89	4.365,90	484,99
COMPUTER QUASAR I5	949,25	854,50	94,75
NOTEBOOK HP ELITEBOOK FOLIO	1.218,78	1.097,10	121,68

DETTAGLIO ALTRE IMMOBILIZZAZIONI MATERIALI	Valore lordo (31.12.0)	Fondo ammortamento	Valore netto (31.12.0)
TOTALE A.II.8) Altre immobilizzazioni materiali)	34.113.677,15	31.838.118,22	2.275.558,93
NOTEBOOK HP ELITEBOOK FOLIO	1.218,78	1.097,10	121,68
SCANNER FUJITSU FI-6110	640,50	576,50	64,00
SCANNER FUJITSU FI-6110	640,50	576,50	64,00
SCANNER FUJITSU FI-6110	640,50	576,50	64,00
SCANNER FUJITSU FI-6110	640,50	576,50	64,00
SCANNER FUJITSU FI-6110	640,50	576,50	64,00
PC HP PRO 3500 i3	669,78	603,00	66,78
PC HP PRO 3500 i3	669,78	603,00	66,78
PERSONAL COMPUTER 3500 i5 HP	938,18	844,20	93,98
PERSONAL COMPUTER 3500 i5 HP	938,18	844,20	93,98
PERSONAL COMPUTER 3500 i5 HP	938,18	844,20	93,98
PC PORTATILE HP PROBOOK	701,50	631,40	70,10
TABLET ACER W510	689,30	620,50	68,80
STAMPANTE OKI LASER	889,38	800,50	88,88
FUJITSU LIFEBOOK NH532	1.256,60	1.130,90	125,70
iPad Air 64 GB WiFi+Cell	909,51	818,60	90,91
SCANNER FUJITSU FI-6110	640,50	576,50	64,00
PLOTTER HP T1500	7.440,78	6.696,90	743,88
PLOTTER HP T1500	7.440,39	6.696,40	743,99
PC ALL-IN ONE HP Z 7820	5.593,70	3.915,50	1.678,20
PC ALL-IN ONE HP Z 7820	5.593,70	3.915,50	1.678,20
PC ALL-IN ONE HP Z 7820	5.593,70	3.915,50	1.678,20
MONITOR CINTIQ DTK-2200	1.708,00	1.195,60	512,40
MONITOR CINTIQ DTK-2200	1.708,00	1.195,60	512,40
MONITOR CINTIQ DTK-2200	1.708,00	1.195,60	512,40
NOTEBOOK HP 250 CON BORSA E	567,30	397,20	170,10
NOTEBOOK HP 250 CON BORSA E	567,30	397,20	170,10
NOTEBOOK HP 250 CON BORSA E	567,30	397,20	170,10
NOTEBOOK HP 250 CON BORSA E	567,30	397,20	170,10
NOTEBOOK HP 250 CON BORSA E	567,30	397,20	170,10
NOTEBOOK HP 250 CON BORSA E	567,30	397,20	170,10
NOTEBOOK HP 250 CON BORSA E	567,30	397,20	170,10
NOTEBOOK HP 250 CON BORSA E	567,30	397,20	170,10
NOTEBOOK HP 250 CON BORSA E	567,30	397,20	170,10
NOTEBOOK HP 250 CON BORSA E	567,30	397,20	170,10
NOTEBOOK HP 250 CON BORSA E	567,30	397,20	170,10
NOTEBOOK HP 250 CON BORSA E	567,30	397,20	170,10
NOTEBOOK HP 250 CON BORSA E	567,30	397,20	170,10
NOTEBOOK HP 250 CON BORSA E	567,30	397,20	170,10
NOTEBOOK HP 250 CON BORSA E	567,30	397,20	170,10
NOTEBOOK HP 250 CON BORSA E	567,30	397,20	170,10
NOTEBOOK HP 250 CON BORSA E	567,30	397,20	170,10
COMPUTER ALL-IN-ONE	896,70	627,60	269,10
COMPUTER ALL-IN-ONE	896,70	627,60	269,10
COMPUTER ALL-IN-ONE	896,70	627,60	269,10
COMPUTER ALL-IN-ONE	896,70	627,60	269,10
COMPUTER ALL-IN-ONE	896,70	627,60	269,10
COMPUTER ALL-IN-ONE	896,70	627,60	269,10
COMPUTER ALL-IN-ONE	896,70	627,60	269,10
COMPUTER ALL-IN-ONE	896,70	627,60	269,10
STAMPANTE LASER COLOR	762,50	533,80	228,70
PERSONAL COMPUTER HPZ230	1.079,70	755,70	324,00
COMPUTER PORTATILE HP 250G2	569,13	398,30	170,83
VIDEOPROIETTORE BENQ MX662	542,90	380,10	162,80

DETTAGLIO ALTRE IMMOBILIZZAZIONI MATERIALI	Valore lordo (31.12.0)	Fondo ammortamento	Valore netto (31.12.0)
TOTALE A.II.8) Altre immobilizzazioni materiali)	34.113.677,15	31.838.118,22	2.275.558,93
STAMPANTE LASER COLOR A3	762,50	533,80	228,70
PERSONAL COMPUTER HP Z230	1.079,70	755,70	324,00
NOTEBOOK HP PROBOOK 450 G1	980,94	686,70	294,24
ROUTER IMOLA	1.113,69	779,50	334,19
MONITOR 42" PHILIPS	595,36	416,80	178,56
TABLET DELL VENUE + ACCESSORI	1.481,63	1.037,10	444,53
PERSONAL COMPUTER APPLE	1.328,58	930,00	398,58
PERSONAL COMPUTER APPLE	1.328,58	930,00	398,58
PERSONAL COMPUTER APPLE	1.328,58	930,00	398,58
PERSONAL COMPUTER APPLE	1.328,58	930,00	398,58
MONITOR 42" PHILIPS	535,58	374,90	160,68
MONITOR 42" PHILIPS	535,58	374,90	160,68
MONITOR 42" PHILIPS	535,58	374,90	160,68
MONITOR 42" PHILIPS	535,58	374,90	160,68
MONITOR 42" PHILIPS	535,58	374,90	160,68
MONITOR 42" PHILIPS	535,58	374,90	160,68
NOTEBOOK APPLE RETINA	2.249,56	1.124,80	1.124,76
NOTEBOOKHP 350	800,00	560,00	240,00
COMPUTER HP ELITEDESK 800 G1	1.140,70	798,40	342,30
COMPUTE HP PRODESK 400G2	628,30	439,90	188,40
COMPUTE HP PRODESK 400G2	628,30	439,90	188,40
COMPUTE HP PRODESK 400G2	628,30	439,90	188,40
SCANNER HP SCANJET 7500	1.579,90	1.106,00	473,90
COMPUTER IMAC 27"	2.280,18	1.596,00	684,18
COMPUTER ACER TMP255-MG	763,72	534,50	229,22
COMPUTER ACER TMP255-MG	763,72	534,50	229,22
PERSONAL COMPUTER IMAC 21,5	1.932,48	1.352,70	579,78
IPAD AIR2 WIFI+ CELLULAR 64 GB	695,36	486,80	208,56
IPAD AIR2 WIFI+ CELLULAR 64 GB	695,37	486,80	208,57
IPAD MINI3 WIFI+CELLULAR 64GB	600,24	420,00	180,24
VIDEOPROIETTORE CASIO XJ M256	1.548,18	774,00	774,18
VIDEOPROIETTORE CASIO XJ M256	1.548,18	774,00	774,18
NOTEBOOK HP 350 G1	627,69	313,80	313,89
COMPUTER SURFACE PRO 3	1.149,24	574,50	574,74
VIDEOPROIETTORE ACER P1273B	616,45	308,20	308,25
MONITOR PHILIPS BDL4256ET	1.973,23	986,50	986,73
notebook hp 450	1.599,99	800,00	799,99
notebook hp 450	1.599,99	800,00	799,99
notebook hp 450	1.599,99	800,00	799,99
notebook hp 450	1.599,99	800,00	799,99
notebook hp 450	1.599,99	800,00	799,99
SCANNER HP ENTERPRISE FLOW 750	1.722,64	861,30	861,34
iPAD AIR 2 WIFI CELL 64GB	845,46	422,70	422,76
TOTEM ELIMINA CODE	24.544,40	12.272,20	12.272,20
SCANNER	4.233,40	2.116,70	2.116,70
PANEL PC PENTA	5.196,90	2.598,50	2.598,40
PANEL PC PENTA	5.196,90	2.598,50	2.598,40
PANEL PC PENTA	5.196,90	2.598,50	2.598,40
PANEL PC PENTA	5.196,90	2.598,50	2.598,40
STAMPANTE OKI	1.058,64	529,30	529,34
STAMPANTE OKI	1.058,65	529,30	529,35
VIDEOPROIETTORE	1.202,83	601,50	601,33
COMPUTER IMAC 21.5	1.706,78	853,50	853,28
MACBOOK PRO 13" RETINA	1.462,78	731,50	731,28
notebook probook 45	756,30	378,20	378,10
notebook probook 45	756,30	378,20	378,10

DETTAGLIO ALTRE IMMOBILIZZAZIONI MATERIALI	Valore lordo (31.12.0)	Fondo ammortamento	Valore netto (31.12.0)
TOTALE A.II.8) Altre immobilizzazioni materiali)	34.113.677,15	31.838.118,22	2.275.558,93
notebook probook 45	756,30	378,20	378,10
TABLET HP ELITE 1000	1.206,58	603,30	603,28
VIDEOPROIETTORE	550,00	275,00	275,00
iPAD air 2	672,68	336,30	336,38
VIDEOPROIETTORE	1.537,20	768,50	768,70
hardware OSLO	35.014,00	17.507,00	17.507,00
iPAD Air 2 Cell	807,99	242,40	565,59
creative cloud	3.239,10	1.619,50	1.619,60
NOTEBOOK	939,40	281,80	657,60
NOTEBOOK	939,40	281,80	657,60
NOTEBOOK	939,40	281,80	657,60
NOTEBOOK	939,40	281,80	657,60
NOTEBOOK	939,40	281,80	657,60
NOTEBOOK	939,40	281,80	657,60
NOTEBOOK	939,40	281,80	657,60
NOTEBOOK	939,40	281,80	657,60
NOTEBOOK	939,40	281,80	657,60
NOTEBOOK	939,40	281,80	657,60
NOTEBOOK	939,40	281,80	657,60
NOTEBOOK	939,40	281,80	657,60
NOTEBOOK	939,40	281,80	657,60
NOTEBOOK	939,40	281,80	657,60
NOTEBOOK HP elitebook 840g2	1.171,20	351,30	819,90
APPLE I PAD AIR2	808,01	242,40	565,61
I PHONE	888,99	266,70	622,29
SISTEMA DI VIDEOCONFERENZA	1.512,80	453,90	1.058,90
tablet	882,79	264,90	617,89
I PHONE6S	888,99	266,70	622,29
WEBCAM	1.195,60	358,70	836,90
PERSONAL COMPUTER hp 450g3	854,00	256,20	597,80
MONITOR PER PC	658,80	197,70	461,10
PC all in one HP 400 G2	1.195,60	358,70	836,90
PC all in one HP 400 G2	1.195,60	358,70	836,90
PC all in one HP 400 G2	1.195,60	358,70	836,90
PC all in one HP 400 G2	1.195,60	358,70	836,90
DUPLICATORE DUPLO DP-F550	10.736,00	3.220,80	7.515,20
HP Prodesk 490	997,96	299,40	698,56
HP Prodesk 490	997,96	299,40	698,56
HP Prodesk 490	997,96	299,40	698,56
HP Prodesk 490	997,96	299,40	698,56
HP Prodesk 490	997,96	299,40	698,56
VIDEOPROIETTORE	536,80	161,10	375,70
COMPUTER PORTATILE/ NOTEBOOK/P	683,82	205,20	478,62
COMPUTER PORTATILE/ NOTEBOOK/P	683,82	205,20	478,62
SISTEMA DI VIDEOCONFERENZA	1.233,42	370,00	863,42
COMPUTER PORTATILE	600,02	180,00	420,02
COMPUTER PORTATILE	600,02	180,00	420,02
COMPUTER PORTATILE	600,02	180,00	420,02
COMPUTER PORTATILE	600,02	180,00	420,02
COMPUTER PORTATILE	600,02	180,00	420,02
COMPUTER PORTATILE	600,02	180,00	420,02
COMPUTER PORTATILE	600,02	180,00	420,02
COMPUTER PORTATILE	600,02	180,00	420,02
COMPUTER PORTATILE	600,02	180,00	420,02

[illegible]

[illegible]

[illegible]

DETTAGLIO ALTRE IMMOBILIZZAZIONI MATERIALI	Valore lordo (31.12.0)	Fondo ammortamento	Valore netto (31.12.0)
TOTALE A.II.8) Altre immobilizzazioni materiali)	34.113.677,15	31.838.118,22	2.275.558,93
Notebooksatellite proC50-B-109	612,44	183,70	428,74
Notebooksatellite proC50-B-109	612,44	183,70	428,74
Notebooksatellite proC50-B-109	612,44	183,70	428,74
Notebooksatellite proC50-B-109	612,44	183,70	428,74
Notebooksatellite proC50-B-109	612,44	183,70	428,74
Notebooksatellite proC50-B-109	612,44	183,70	428,74
Notebooksatellite proC50-B-109	612,44	183,70	428,74
Notebooksatellite proC50-B-109	612,44	183,70	428,74
Notebooksatellite proC50-B-109	612,44	183,70	428,74
Notebooksatellite proC50-B-109	612,44	183,70	428,74
Notebooksatellite proC50-B-109	612,44	183,70	428,74
Notebooksatellite proC50-B-109	612,44	183,70	428,74
Notebooksatellite proC50-B-109	612,44	183,70	428,74
Notebooksatellite proC50-B-109	612,44	183,70	428,74
Notebooksatellite proC50-B-109	612,44	183,70	428,74
Notebooksatellite proC50-B-109	612,44	183,70	428,74
Notebooksatellite proC50-B-109	612,44	183,70	428,74
Notebooksatellite proC50-B-109	612,44	183,70	428,74
HW-appliance SWG3100 Trustwave	9.085,40	2.725,60	6.359,80
HW-appliance SWG3100 Trustwave	9.085,40	2.725,60	6.359,80
HWappliance SWG 3100 Trustwave	9.085,40	2.725,60	6.359,80
HWappliance SWG 3100 Trustwave	9.085,40	2.725,60	6.359,80
Monitor Philips Display Q-Line	592,06	177,60	414,46
Monitor Philips Display Q-Line	592,06	177,60	414,46
Monitor Philips Display Q-Line	592,06	177,60	414,46
Monitor Philips Display Q-Line	592,06	177,60	414,46
Monitor Philips Display Q-Line	592,06	177,60	414,46
Monitor Philips Display Q-Line	592,06	177,60	414,46
Monitor Philips Display Q-Line	592,06	177,60	414,46
Monitor Philips Display Q-Line	592,06	177,60	414,46
Monitor Philips Display Q-Line	592,06	177,60	414,46
Monitor Philips Display Q-Line	592,06	177,60	414,46
Monitor Philips Display Q-Line	592,06	177,60	414,46
Monitor Philips Display Q-Line	592,06	177,60	414,46
Monitor Philips Display Q-Line	592,06	177,60	414,46
Monitor Philips Display Q-Line	592,06	177,60	414,46
Monitor Philips Display Q-Line	592,06	177,60	414,46
Monitor Philips Display Q-Line	592,06	177,60	414,46
Monitor Philips Display Q-Line	592,06	177,60	414,46
Monitor Philips Display Q-Line	592,06	177,60	414,46
SCANNER FUJITSU FI-6110C	732,00	219,60	512,40
SCANNER FUJITSU FI-6110C	732,00	219,60	512,40
SCANNER FUJITSU FI-6110C	732,00	219,60	512,40
SCANNER FUJITSU FI-6110C	732,00	219,60	512,40
SCANNER FUJITSU FI-6110C	732,00	219,60	512,40
Scanner Canon A3 DR-6030C	4.099,20	1.229,70	2.869,50
Scanner Canon A3 DR-6030C	4.099,20	1.229,70	2.869,50
Scanner Canon A3 DR-6030C	3.294,00	988,20	2.305,80
Scanner Fujitsu FI-6110c	732,00	219,60	512,40
Scanner Fujitsu FI-6110c	732,00	219,60	512,40
Scanner Fujitsu FI-6110c	732,00	219,60	512,40
Scanner Fujitsu FI-6110c	732,00	219,60	512,40
Scanner Fujitsu FI-6110c	732,00	219,60	512,40
Scanner Fujitsu FI-6110c	732,00	219,60	512,40
Scanner Fujitsu FI-6110c	732,00	219,60	512,40
Scanner Fujitsu FI-6110c	732,00	219,60	512,40
SERVER	3.660,00	3.294,00	366,00

DETTAGLIO ALTRE IMMOBILIZZAZIONI MATERIALI	Valore lordo (31.12.0)	Fondo ammortamento	Valore netto (31.12.0)
TOTALE A.II.8) Altre immobilizzazioni materiali)	34.113.677,15	31.838.118,22	2.275.558,93
SCANNER EPSON V39	85,40	85,40	0,00
SCANNER EPSON V39	85,40	85,40	0,00
SCANNER EPSON V39	85,40	85,40	0,00
SCANNER EPSON V39	85,40	85,40	0,00
SCANNER EPSON V39	85,40	85,40	0,00
SCANNER EPSON V39	85,40	85,40	0,00
STAMPANTE CANON	112,24	112,24	0,00
VIDEOPROIETTORE ACER P1185	352,58	352,58	0,00
STAMPANTE SATO	292,80	292,80	0,00
STAMPANTE SATO	292,80	292,80	0,00
STAMPANTE SATO	292,80	292,80	0,00
STAMPANTE SATO	292,80	292,80	0,00
STAMPANTE SATO	292,80	292,80	0,00
STAMPANTE SATO	292,80	292,80	0,00
QUICKSCAN BLUETOOTH	353,80	353,80	0,00
QUICKSCAN BLUETOOTH	353,80	353,80	0,00
QUICKSCAN BLUETOOTH	353,80	353,80	0,00
QUICKSCAN BLUETOOTH	353,80	353,80	0,00
QUICKSCAN BLUETOOTH	353,80	353,80	0,00
QUICKSCAN BLUETOOTH	353,80	353,80	0,00
QUICKSCAN BLUETOOTH	353,80	353,80	0,00
SURFACE PRO4	1.191,94	119,20	1.072,74
SURFACE PRO4	1.191,94	119,20	1.072,74
SURFACE PRO4	1.191,94	119,20	1.072,74
SURFACE PRO4	1.191,94	119,20	1.072,74
SURFACE PRO4	1.191,94	119,20	1.072,74
SURFACE PRO4	1.191,94	119,20	1.072,74
SURFACE PRO4	1.191,94	119,20	1.072,74
TABLET SAMSUNG GALAXY	689,30	68,90	620,40
P C desktop xs 13-6100	539,24	53,90	485,34
P C desktop xs 13-6100	539,24	53,90	485,34
P C desktop xs 13-6100	539,24	53,90	485,34
P C desktop xs 13-6100	539,24	53,90	485,34
P C desktop xs 13-6100	539,24	53,90	485,34
P C desktop xs 13-6100	539,24	53,90	485,34
PERSONAL COMPUTER	841,80	84,20	757,60
MONITOR PC e2275	115,90	115,90	0,00
MONITOR PC e2275	115,90	115,90	0,00
MONITOR PC e2275	115,90	115,90	0,00
MONITOR PC e2275	115,90	115,90	0,00
MONITOR PC e2275	115,90	115,90	0,00
MONITOR PC e2275	115,90	115,90	0,00
KYOCERA FSc8520MF	2.903,60	290,40	2.613,20
SCANNER FUJITSU SP1120	451,40	451,40	0,00
FOTOCOPIATRICE HP INKJET	76,86	76,86	0,00
FOTOCOPIATRICE HP INKJET	76,86	76,86	0,00
MONITOR AOC 27 LED	195,20	195,20	0,00
MONITOR AOC 27 LED	195,20	195,20	0,00
MONITOR AOC 27 LED	195,20	195,20	0,00
MONITOR AOC 27 LED	195,20	195,20	0,00
SCANNER FUJITSU SP 1130	427,00	427,00	0,00
SCANNER FUJITSU SP 1130	427,00	427,00	0,00
SCANNER FUJITSU SP 1130	427,00	427,00	0,00
SCANNER FUJITSU SP 1130	427,00	427,00	0,00
SCANNER FUJITSU SP 1130	427,00	427,00	0,00
SCANNER FUJITSU SP 1130	427,00	427,00	0,00

DETTAGLIO ALTRE IMMOBILIZZAZIONI MATERIALI	Valore lordo (31.12.0)	Fondo ammortamento	Valore netto (31.12.0)
TOTALE A.II.8) Altre immobilizzazioni materiali)	34.113.677,15	31.838.118,22	2.275.558,93
SCANNER FUJITSU SP 1130	427,00	427,00	0,00
SCANNER FUJITSU SP 1130	427,00	427,00	0,00
SCANNER FUJITSU SP 1130	427,00	427,00	0,00
SCANNER FUJITSU SP 1130	427,00	427,00	0,00
SCANNER FUJITSU SP 1130	427,00	427,00	0,00
SCANNER FUJITSU SP 1130	427,00	427,00	0,00
SCANNER FUJITSU SP 1130	427,00	427,00	0,00
SCANNER FUJITSU SP 1130	427,00	427,00	0,00
SCANNER FUJITSU SP 1130	427,00	427,00	0,00
SCANNER FUJITSU SP 1130	427,00	427,00	0,00
SCANNER FUJITSU SP 1130	427,00	427,00	0,00
SCANNER FUJITSU SP 1130	427,00	427,00	0,00
SCANNER HP SCANJET 300	79,30	79,30	0,00
SCANNER HP SCANJET 300	79,30	79,30	0,00
SCANNER HP SCANJET 300	79,30	79,30	0,00
PROBOOK 450	285,18	285,18	0,00
Probook 450	3.499,88	350,00	3.149,88
PROBOOK 450	285,18	285,18	0,00
PROBOOK 450	285,18	285,18	0,00
PROBOOK 450	285,18	285,18	0,00
PROBOOK 450	285,18	285,18	0,00
PROBOOK 450	285,18	285,18	0,00
PROBOOK 450	285,18	285,18	0,00
PROBOOK 450	285,18	285,18	0,00
PROBOOK 450	285,18	285,18	0,00
PROBOOK 450	285,18	285,18	0,00
PROBOOK 450	285,18	285,18	0,00
PROBOOK 450	285,18	285,18	0,00
PROBOOK 450	285,18	285,18	0,00
PROBOOK 450	285,18	285,18	0,00
PROBOOK 450	285,18	285,18	0,00
PROBOOK 450	285,18	285,18	0,00
PROBOOK 450	285,18	285,18	0,00
STAMPANTE KYOCERA	142,11	142,11	0,00
STAMPANTE KYOCERA	142,11	142,11	0,00
STAMPANTE KYOCERA	142,11	142,11	0,00
APPLE 9.7 ISI ENG	567,30	56,70	510,60
IMAC lavori WIFI Padernello	146,40	146,40	0,00
Presidio rete dati GEN. 2017	5.286,66	528,70	4.757,96
Presidio rete dati FEB. 2017	5.286,66	528,70	4.757,96
SWITCH CATALYST 2960XR 10Gb pe	7.815,32	781,50	7.033,82
Scheda ampliamento Switch core	6.810,53	681,10	6.129,43
Cablaggi fornitura installazio	3.184,20	318,40	2.865,80
Cablaggi fornitura installazio	1.759,48	175,90	1.583,58
Cablaggi fornitura installazio	11.179,35	1.117,90	10.061,45
Scheda aggiuntiva Switch CATAL	21.306,08	2.130,60	19.175,48
IMAC VARIE A COPERTURA DI ATTI	4.397,49	439,70	3.957,79
IMAC VARIE A COPERTURA DI ATTI	227,53	227,53	0,00
Presidio rete dati APR. 2017	5.286,66	528,70	4.757,96
SWITCH layer 2, 24 porte per c	3.588,02	358,80	3.229,22
IMAC per progetto riuso DR mig	16.475,86	1.647,60	14.828,26
Presidio rete dati MAR. 2017	5.286,66	528,70	4.757,96
IMAC VARIE A COPERTURA DI ATTI	1.657,25	165,70	1.491,55
Presidio rete dati MAG. 2017	5.286,66	528,70	4.757,96
IMAC VARIE A COPERTURA DI ATTI	4.180,33	418,00	3.762,33
IMAC VARIE A COPERTURA DI ATTI	907,44	90,70	816,74
Presidio rete dati LUG. 2017	5.286,66	528,70	4.757,96
Rinnovo servizio di manutenzio	2.064,24	206,40	1.857,84

DETTAGLIO ALTRE IMMOBILIZZAZIONI MATERIALI	Valore lordo (31.12.0)	Fondo ammortamento	Valore netto (31.12.0)
TOTALE A.II.8) Altre immobilizzazioni materiali)	34.113.677,15	31.838.118,22	2.275.558,93
IMAC VARIE A COPERTURA DI ATTI	822,89	82,30	740,59
Presidio rete dati AGO. 2017	5.286,66	528,70	4.757,96
Presidio rete dati SET. 2017	5.286,66	528,70	4.757,96
Presidio rete dati OTT. 2017	5.286,66	528,70	4.757,96
IMAC VARIE A COPERTURA DI ATTI	434,32	434,32	0,00
IMAC VARIE A COPERTURA DI ATTI	4.234,62	423,50	3.811,12
Chiusura contratto cessazione	2,44	2,44	0,00
RETE WIFI	5.286,66	528,70	4.757,96
STAMPANTE SATO	292,80	292,80	0,00
STAMPANTE SATO	292,80	292,80	0,00
STAMPANTE SATO	292,80	292,80	0,00
STAMPANTE SATO	292,80	292,80	0,00
STAMPANTE SATO	292,80	292,80	0,00
STAMPANTE SATO	292,80	292,80	0,00
STAMPANTE SATO	292,80	292,80	0,00
STAMPANTE SATO	292,80	292,80	0,00
STAMPANTE SATO	292,80	292,80	0,00
STAMPANTE SATO	292,80	292,80	0,00
STAMPANTE SATO	292,80	292,80	0,00
STAMPANTE SATO	292,80	292,80	0,00
STAMPANTE SATO	292,80	292,80	0,00
STAMPANTE SATO	292,80	292,80	0,00
STAMPANTE SATO	292,80	292,80	0,00
STAMPANTE SATO	292,80	292,80	0,00
STAMPANTE SATO	292,80	292,80	0,00
STAMPANTE SATO	292,80	292,80	0,00
STAMPANTE SATO	292,80	292,80	0,00
STAMPANTE SATO	292,80	292,80	0,00
STAMPANTE SATO	292,80	292,80	0,00
STAMPANTE SATO	292,80	292,80	0,00
STAMPANTE SATO	292,80	292,80	0,00
STAMPANTE SATO	292,80	292,80	0,00
STAMPANTE SATO	292,80	292,80	0,00
STAMPANTE SATO	292,80	292,80	0,00
STAMPANTE SATO	292,80	292,80	0,00
STAMPANTE SATO	292,80	292,80	0,00
STAMPANTE SATO	292,80	292,80	0,00
STAMPANTE SATO	292,80	292,80	0,00
STAMPANTE SATO	292,80	292,80	0,00
STAMPANTE SATO	292,80	292,80	0,00
STAMPANTE KYOCERA ECOSYS	142,11	142,11	0,00
STAMPANTE KYOCERA ECOSYS	142,11	142,11	0,00
MONITOR PC LCD 27"	195,20	195,20	0,00
MONITOR PC LCD 27"	195,20	195,20	0,00
WEBCAM LOGITEC	1.195,60	119,60	1.076,00
SCANNER FUJITSU	478,24	478,24	0,00

[illegible]

[illegible]

[illegible]

[illegible]

[illegible]

DETTAGLIO ALTRE IMMOBILIZZAZIONI MATERIALI	Valore lordo (31.12.0)	Fondo ammortamento	Valore netto (31.12.0)
TOTALE A.II.8) Altre immobilizzazioni materiali)	34.113.677,15	31.838.118,22	2.275.558,93
PERSONAL COMPUTER HP AIO ProOn	591,54	59,20	532,34
PERSONAL COMPUTER HP AIO ProOn	591,54	59,20	532,34
STAMPANTE SAMSUNG	68,32	68,32	0,00
Workstation HP Z440 INTEL	1.903,20	190,30	1.712,90
STAMPANTE KYOCERA ECOSYS	142,11	142,11	0,00
STAMPANTE KYOCERA ECOSYS	142,11	142,11	0,00
STAMPANTE KYOCERA ECOSYS	142,11	142,11	0,00
STAMPANTE KYOCERA ECOSYS	142,11	142,11	0,00
STAMPANTE KYOCERA ECOSYS	142,11	142,11	0,00
STAMPANTE ZEBRA	536,80	53,70	483,10
STAMPANTE ZEBRA	536,80	53,70	483,10
STAMPANTE ZEBRA	536,80	53,70	483,10
STAMPANTE ZEBRA	536,80	53,70	483,10
STAMPANTE ZEBRA	536,80	53,70	483,10
STAMPANTE ZEBRA	536,80	53,70	483,10
STAMPANTE ZEBRA	536,80	53,70	483,10
STAMPANTE ZEBRA	536,80	53,70	483,10
STAMPANTE ZEBRA	536,80	53,70	483,10
STAMPANTE ZEBRA	536,80	53,70	483,10
STAMPANTE ZEBRA	536,80	53,70	483,10
STAMPANTE ZEBRA	536,80	53,70	483,10
STAMPANTE ZEBRA	536,80	53,70	483,10
STAMPANTE ZEBRA	536,80	53,70	483,10
STAMPANTE ZEBRA	536,80	53,70	483,10
STAMPANTE ZEBRA	536,80	53,70	483,10
STAMPANTE ZEBRA	536,80	53,70	483,10
STAMPANTE ZEBRA	536,80	53,70	483,10
STAMPANTE ZEBRA	536,80	53,70	483,10
STAMPANTE ZEBRA	536,80	53,70	483,10
STAMPANTE HD LASERJET	457,50	457,50	0,00
WORKstation fujiitsu celsius	12.175,55	1.217,60	10.957,95
MONITOR Workstation	161,47	161,47	0,00
MONITOR Workstation	161,47	161,47	0,00
SCANNER FUJITSU	478,24	478,24	0,00
SCANNER FUJITSU	478,24	478,24	0,00
SCANNER FUJITSU	478,24	478,24	0,00
SCANNER FUJITSU	478,24	478,24	0,00
SCANNER FUJITSU	478,24	478,24	0,00
SCANNER FUJITSU	478,24	478,24	0,00
SCANNER FUJITSU	478,24	478,24	0,00
SCANNER FUJITSU	478,24	478,24	0,00
SCANNER FUJITSU	478,24	478,24	0,00
PC HP MT 400G4 (+ LICENZA PER	823,50	82,40	741,10
MONITOR PC HP prodisplay	176,90	176,90	0,00
PC HP Z440	2.413,16	241,30	2.171,86
MONITOR PC	291,58	291,58	0,00
MONITOR PC	291,58	291,58	0,00
HARD DISK	146,40	146,40	0,00

[illegible]

DETTAGLIO ALTRE IMMOBILIZZAZIONI MATERIALI	Valore lordo (31.12.0)	Fondo ammortamento	Valore netto (31.12.0)
TOTALE A.II.8) Altre immobilizzazioni materiali)	34.113.677,15	31.838.118,22	2.275.558,93
STAMPANTE SAMSUNG	75,03	75,03	0,00
STAMPANTE SAMSUNG	75,03	75,03	0,00
STAMPANTE SAMSUNG	75,03	75,03	0,00
STAMPANTE SAMSUNG	75,03	75,03	0,00
STAMPANTE SAMSUNG	75,03	75,03	0,00
STAMPANTE SAMSUNG	75,03	75,03	0,00
STAMPANTE SAMSUNG	75,03	75,03	0,00
STAMPANTE SAMSUNG	75,03	75,03	0,00
STAMPANTE SAMSUNG	75,03	75,03	0,00
STAMPANTE SAMSUNG	75,03	75,03	0,00
STAMPANTE SAMSUNG	75,03	75,03	0,00
STAMPANTE SAMSUNG	75,03	75,03	0,00
STAMPANTE SAMSUNG	75,03	75,03	0,00
STAMPANTE SAMSUNG	75,03	75,03	0,00
STAMPANTE SAMSUNG	75,03	75,03	0,00
STAMPANTE SAMSUNG	75,03	75,03	0,00
STAMPANTE SAMSUNG	75,03	75,03	0,00
STAMPANTE SAMSUNG	75,03	75,03	0,00
STAMPANTE SAMSUNG	75,03	75,03	0,00
STAMPANTE SAMSUNG	75,03	75,03	0,00
STAMPANTE SAMSUNG	75,03	75,03	0,00
STAMPANTE SAMSUNG	75,03	75,03	0,00
STAMPANTE SAMSUNG	75,03	75,03	0,00
STAMPANTE SAMSUNG	75,03	75,03	0,00
STAMPANTE SAMSUNG	75,03	75,03	0,00
STAMPANTE SAMSUNG	75,03	75,03	0,00
STAMPANTE SAMSUNG	75,03	75,03	0,00
TABLET Galaxy tab S2 Samsung	509,96	509,96	0,00
TABLET Galaxy tab S2 Samsung	509,96	509,96	0,00
TABLET Galaxy tab S2 Samsung	509,96	509,96	0,00
TABLET Galaxy tab S2 Samsung	509,96	509,96	0,00
TABLET Galaxy tab S2 Samsung	509,96	509,96	0,00
TABLET Galaxy tab S2 Samsung	509,96	509,96	0,00
TABLET Galaxy tab S2 Samsung	509,96	509,96	0,00
TABLET Galaxy tab S2 Samsung	509,96	509,96	0,00
I MAC 21,5	2.420,48	242,00	2.178,48
NOTEBOOK	233,33	233,33	0,00
NOTEBOOK	233,33	233,33	0,00
NOTEBOOK	233,33	233,33	0,00
NOTEBOOK	233,33	233,33	0,00
NOTEBOOK	233,33	233,33	0,00
NOTEBOOK	233,33	233,33	0,00
NOTEBOOK	233,33	233,33	0,00
NOTEBOOK	233,33	233,33	0,00
NOTEBOOK	233,33	233,33	0,00
NOTEBOOK	233,33	233,33	0,00
NOTEBOOK	233,33	233,33	0,00
NOTEBOOK	233,33	233,33	0,00
NOTEBOOK	233,33	233,33	0,00
NOTEBOOK	233,33	233,33	0,00
NOTEBOOK	233,33	233,33	0,00
NOTEBOOK	233,33	233,33	0,00
NOTEBOOK	233,33	233,33	0,00
NOTEBOOK	233,33	233,33	0,00
NOTEBOOK	233,33	233,33	0,00
NOTEBOOK	233,33	233,33	0,00
NOTEBOOK	233,33	233,33	0,00
RILEVATORE BANCONOTE FALSE	119,48	119,48	0,00

DETTAGLIO ALTRE IMMOBILIZZAZIONI MATERIALI	Valore lordo (31.12.0)	Fondo ammortamento	Valore netto (31.12.0)
TOTALE A.II.8) Altre immobilizzazioni materiali)	34.113.677,15	31.838.118,22	2.275.558,93
RILEVATORE BANCONOTE FALSE	119,48	119,48	0,00
RILEVATORE BANCONOTE FALSE	119,48	119,48	0,00
CALCOLATRICE OLIVETTI	90,28	90,28	0,00
RILEVATORE BANCONOTE FALSE	119,48	119,48	0,00
RILEVATORE BANCONOTE FALSE	119,48	119,48	0,00
RILEVATORE BANCONOTE FALSE	119,48	119,48	0,00
Batteria EMC REPL PACK	985,76	98,60	887,16
HARD DISK 73 GB 15k	656,36	65,60	590,76
Disco rigido Seagate	128,10	128,10	0,00
Tastiera apple Wired	236,00	236,00	0,00
Mouse apple Wired	235,99	235,99	0,00
MOUSE HP X1000	219,60	219,60	0,00
Pen Drive 16GB USB	390,40	390,40	0,00
HARD DISK 1TB 7,2 RMP	915,00	91,50	823,50
HARD DISK 1TB 7,2 RPM	1.830,00	183,00	1.647,00
ALIMENTATORE EMCNAS2	1.830,00	183,00	1.647,00
HARD DISK HPE 146GB	279,38	279,38	0,00
Supporto a soff per proiettore	43,92	43,92	0,00
LETTORE DI SMART CARD	549,00	54,90	494,10
Hewlett Packard enterprise	461,16	461,16	0,00
lettori smart card	549,00	54,90	494,10
CHIAVETTA INTERNET USB	302,56	302,56	0,00
HARDWARE FIREWALL	10.955,60	1.095,60	9.860,00
STAMPANTE SATO	671,00	67,10	603,90
PRINT SERVER	183,00	183,00	0,00
TOTEM - EMETTITORE TICKET	2.165,50	216,60	1.948,90
LETTORE DI MICROCHIP PER CINOV	768,60	76,90	691,70
LETTORE DI MICROCHIP PER CINOV	768,60	76,90	691,70
TOTEM - EMETTITORE TICKET	7.234,60	723,50	6.511,10
MACCHINA FOTOGRAFICA NIKON FOT	389,18	389,18	0,00
LETTORE DI BADGE MAGNETICI	793,00	79,30	713,70
LETTORE DI BADGE MAGNETICI	793,00	79,30	713,70
LETTORE DI BADGE MAGNETICI	793,00	79,30	713,70
DISTRUGGI DOCUMENTI A FRAMMENT	423,04	423,04	0,00
GARMIN NAVIGATORE AUTO 4.3"	121,88	121,88	0,00
GARMIN NAVIGATORE AUTO 4.3"	121,88	121,88	0,00
GARMIN NAVIGATORE AUTO 4.3"	121,88	121,88	0,00
GARMIN NAVIGATORE SAT. AUTO 5"	193,98	193,98	0,00
GARMIN NAVIGATORE SAT. AUTO 5"	193,98	193,98	0,00
GARMIN NAVIGATORE SAT. AUTO 5"	193,98	193,98	0,00
GARMIN NAVIGATORE SAT. AUTO 5"	193,98	193,98	0,00
TOTEM - EMETTITORE TICKET	8.344,80	834,50	7.510,30
DISTRUGGI DOCUMENTI A STRISCIE	413,28	413,28	0,00
TELEFAX SAMSUNG SF765P	376,98	376,98	0,00
PERFORATORE PERFORATRICE STO	1.500,60	150,10	1.350,50
SERVER UNITA' CENTRALE- HP REF	829,60	83,00	746,60
SERVER UNITA' CENTRALE- HP REF	829,60	83,00	746,60
TELEFAX-MULTIFUNZIONERICOH SP	420,90	420,90	0,00
TELEFAX-MULTIFUNZIONERICOH SP	420,90	420,90	0,00
TELEFAX-MULTIFUNZIONERICOH SP	420,90	420,90	0,00
TELEFAX-MULTIFUNZIONERICOH SP	420,90	420,90	0,00
WEBCAMLOGITEC C930E	115,90	115,90	0,00
WEBCAMLOGITEC C930E	115,90	115,90	0,00
WEBCAMLOGITEC C930E	115,90	115,90	0,00
LETTORE DI CODICE A BARREDatal	67,10	67,10	0,00
LETTORE DI CODICE A BARREDatal	67,10	67,10	0,00

DETTAGLIO ALTRE IMMOBILIZZAZIONI MATERIALI	Valore lordo (31.12.0)	Fondo ammortamento	Valore netto (31.12.0)
TOTALE A.II.8) Altre immobilizzazioni materiali)	34.113.677,15	31.838.118,22	2.275.558,93
LETTORE DI CODICE A BARREDatal	67,10	67,10	0,00
LETTORE DI CODICE A BARREDatal	67,10	67,10	0,00
LETTORE DI CODICE A BARREDatal	67,10	67,10	0,00
LETTORE DI CODICE A BARREDatal	67,10	67,10	0,00
LETTORE DI CODICE A BARREDatal	67,10	67,10	0,00
LETTORE DI CODICE A BARREDatal	67,10	67,10	0,00
LETTORE DI CODICE A BARREDatal	67,10	67,10	0,00
LETTORE DI CODICE A BARREDatal	67,10	67,10	0,00
LETTORE DI CODICE A BARREDatal	67,10	67,10	0,00
LETTORE DI CODICE A BARREDatal	67,10	67,10	0,00
LETTORE DI CODICE A BARREDatal	67,10	67,10	0,00
LETTORE DI CODICE A BARREDatal	67,10	67,10	0,00
LETTORE DI CODICE A BARREDatal	67,10	67,10	0,00
LETTORE DI CODICE A BARREDatal	67,10	67,10	0,00
LETTORE DI CODICE A BARREDatal	67,10	67,10	0,00
LETTORE DI CODICE A BARREDatal	67,10	67,10	0,00
LETTORE DI CODICE A BARREDatal	67,10	67,10	0,00
LETTORE DI CODICE A BARREDatal	67,10	67,10	0,00
LETTORE DI CODICE A BARREDatal	67,10	67,10	0,00
LETTORE DI CODICE A BARREDatal	67,10	67,10	0,00
LETTORE DI CODICE A BARREDatal	67,10	67,10	0,00
LETTORE DI CODICE A BARREDatal	67,10	67,10	0,00
LETTORE DI CODICE A BARREDatal	67,10	67,10	0,00
LETTORE DI CODICE A BARREDatal	67,10	67,10	0,00
LETTORE DI CODICE A BARREDatal	67,10	67,10	0,00
LETTORE DI CODICE A BARREDatal	67,10	67,10	0,00
LETTORE DI CODICE A BARREDatal	67,10	67,10	0,00
TELEFAX-MULTIFUNZIONE	427,00	427,00	0,00
TELEFAX-MULTIFUNZIONE	427,00	427,00	0,00
TELEFAX-MULTIFUNZIONE	427,00	427,00	0,00
TELEFAX-MULTIFUNZIONE	427,00	427,00	0,00
TELEFAX-MULTIFUNZIONE	427,00	427,00	0,00
TELEFAX-MULTIFUNZIONE	427,00	427,00	0,00
TELEFAX-MULTIFUNZIONE	427,00	427,00	0,00
TELEFAX-MULTIFUNZIONE	427,00	427,00	0,00
UPS - GRUPPO DI CONTINUITA' EL	30.927,00	3.092,70	27.834,30
NOTEBOOK	582,18	291,00	291,18
MACCHINA FOTOGRAFICA CANON IXU	130,92	130,92	0,00
Macchina Imbustatrice Piegatri	3.647,80	364,80	3.283,00
Wireless Controller Cisco Syst	2.034,35	203,40	1.830,95
Access Point Cisco 2702 802.11	512,64	512,64	0,00
Access Point Cisco 2702 802.11	512,64	512,64	0,00
Access Point Cisco 2702 802.11	512,64	512,64	0,00
Access Point Cisco 2702 802.11	512,64	512,64	0,00
Access Point Cisco 2702 802.11	512,64	512,64	0,00
Access Point Cisco 2702 802.11	512,64	512,64	0,00
Access Point Cisco 2702 802.11	512,64	512,64	0,00
Access Point Cisco 2702 802.11	512,64	512,64	0,00
Access Point Cisco 2702 802.11	512,64	512,64	0,00
Access Point Cisco 2702 802.11	512,64	512,64	0,00
Access Point Cisco 2702 802.11	512,64	512,64	0,00
Access Point Cisco 2702 802.11	512,64	512,64	0,00
Catalyst 2960-X 24 GigE PoE 37	1.500,35	150,00	1.350,35

[illegible]

DETTAGLIO ALTRE IMMOBILIZZAZIONI MATERIALI	Valore lordo (31.12.0)	Fondo ammortamento	Valore netto (31.12.0)
TOTALE A.II.8) Altre immobilizzazioni materiali)	34.113.677,15	31.838.118,22	2.275.558,93
PERSONAL COMPUTER HP AIO ProOn	591,54	59,20	532,34
PERSONAL COMPUTER HP AIO ProOn	591,54	59,20	532,34
PERSONAL COMPUTER HP AIO ProOn	591,54	59,20	532,34
PERSONAL COMPUTER HP AIO ProOn	591,54	59,20	532,34
PERSONAL COMPUTER HP AIO ProOn	591,54	59,20	532,34
PERSONAL COMPUTER HP AIO ProOn	591,54	59,20	532,34
PERSONAL COMPUTER HP AIO ProOn	591,54	59,20	532,34
PERSONAL COMPUTER HP AIO ProOn	591,54	59,20	532,34
PERSONAL COMPUTER HP AIO ProOn	591,54	59,20	532,34
PERSONAL COMPUTER HP AIO ProOn	591,54	59,20	532,34
PERSONAL COMPUTER HP AIO ProOn	591,54	59,20	532,34
PERSONAL COMPUTER HP AIO ProOn	591,54	59,20	532,34
PERSONAL COMPUTER HP AIO ProOn	591,54	59,20	532,34
PERSONAL COMPUTER HP AIO ProOn	591,54	59,20	532,34
PERSONAL COMPUTER HP AIO ProOn	591,54	59,20	532,34
PERSONAL COMPUTER HP AIO ProOn	591,54	59,20	532,34
PERSONAL COMPUTER HP AIO ProOn	591,54	59,20	532,34
PERSONAL COMPUTER HP AIO ProOn	591,54	59,20	532,34
Stampante braille 21.09.09.003	2.860,00	286,00	2.574,00
Lettore Microcip Codder I-MAX	463,61	463,61	0,00
Lettore Microcip Codder I-MAX	463,61	463,61	0,00
NOTEBOOK HPPROBOOK 450 G3	556,24	55,60	500,64
NOTEBOOK HPPROBOOK 450 G3	556,24	55,60	500,64
NOTEBOOK HPPROBOOK 450 G3	556,24	55,60	500,64
NOTEBOOK HPPROBOOK 450 G3	556,24	55,60	500,64
NOTEBOOK HPPROBOOK 450 G3	556,24	55,60	500,64
NOTEBOOK HPPROBOOK 450 G3	556,24	55,60	500,64
NOTEBOOK HPPROBOOK 450 G3	556,24	55,60	500,64
NOTEBOOK HPPROBOOK 450 G3	556,24	55,60	500,64
NOTEBOOK HPPROBOOK 450 G3	556,24	55,60	500,64
NOTEBOOK HPPROBOOK 450 G3	556,24	55,60	500,64
NOTEBOOK HPPROBOOK 450 G3	556,24	55,60	500,64
NOTEBOOK HPPROBOOK 450 G3	556,24	55,60	500,64
NOTEBOOK HPPROBOOK 450 G3	556,24	55,60	500,64
NOTEBOOK HPPROBOOK 450 G3	556,24	55,60	500,64
EMETTITORE TICKET METROPOLIS	12.200,00	1.220,00	10.980,00
EMETTITORE TICKET METROPOLIS	12.200,00	1.220,00	10.980,00
EMETTITORE TICKET METROPOLIS	12.200,00	1.220,00	10.980,00
EMETTITORE TICKET METROPOLIS	12.200,00	1.220,00	10.980,00
EMETTITORE TICKET METROPOLIS	12.200,00	1.220,00	10.980,00
EMETTITORE TICKET METROPOLIS	12.200,00	1.220,00	10.980,00
EMETTITORE TICKET METROPOLIS	12.200,00	1.220,00	10.980,00
EMETTITORE TICKET METROPOLIS	12.200,00	1.220,00	10.980,00
EMETTITORE TICKET METROPOLIS	12.200,00	1.220,00	10.980,00
EMETTITORE TICKET METROPOLIS	12.200,00	1.220,00	10.980,00
CALCOLATRICE LOGOS 912 Olivett	73,20	73,20	0,00
CALCOLATRICE LOGOS 912 Olivett	73,20	73,20	0,00
CALCOLATRICE LOGOS 912 Olivett	73,20	73,20	0,00
STAMPANTE HP LaserJet Pro 500	680,76	68,10	612,66
STAMPANTE HP LaserJet Pro 500	680,76	68,10	612,66
STAMPANTE HP LaserJet Pro 500	680,76	68,10	612,66
STAMPANTE HP LaserJet Pro 500	680,76	68,10	612,66
STAMPANTE HP LaserJet Pro 500	680,76	68,10	612,66
STAMPANTE HP LaserJet Pro 500	680,76	68,10	612,66
STAMPANTE HP LaserJet Pro 500	680,76	68,10	612,66
STAMPANTE HP LaserJet Pro 500	680,76	68,10	612,66
STAMPANTE HP LaserJet Pro 500	680,76	68,10	612,66
STAMPANTE HP LaserJet Pro 500	680,76	68,10	612,66
STAMPANTE HP LaserJet Pro 500	680,76	68,10	612,66
STAMPANTE HP LaserJet Pro 500	680,76	68,10	612,66
STAMPANTE HP LaserJet Pro 500	680,76	68,10	612,66

[illegible]

DETTAGLIO ALTRE IMMOBILIZZAZIONI MATERIALI	Valore lordo (31.12.0)	Fondo ammortamento	Valore netto (31.12.0)
TOTALE A.II.8) Altre immobilizzazioni materiali)	34.113.677,15	31.838.118,22	2.275.558,93
STAMPANTE TERMICA ETICHETTE ZE	321,59	321,59	0,00
STAMPANTE TERMICA ETICHETTE ZE	321,59	321,59	0,00
STAMPANTE TERMICA ETICHETTE ZE	321,59	321,59	0,00
STAMPANTE TERMICA ETICHETTE ZE	321,59	321,59	0,00
STAMPANTE TERMICA ETICHETTE ZE	321,59	321,59	0,00
STAMPANTE TERMICA ETICHETTE ZE	321,59	321,59	0,00
STAMPANTE TERMICA ETICHETTE ZE	321,59	321,59	0,00
STAMPANTE TERMICA ETICHETTE ZE	321,59	321,59	0,00
STAMPANTE TERMICA ETICHETTE ZE	321,59	321,59	0,00
STAMPANTE TERMICA ETICHETTE ZE	321,59	321,59	0,00
STAMPANTE TERMICA ETICHETTE ZE	321,59	321,59	0,00
STAMPANTE TERMICA ETICHETTE ZE	321,59	321,59	0,00
STAMPANTE TERMICA ETICHETTE ZE	321,59	321,59	0,00
STAMPANTE TERMICA ETICHETTE ZE	321,59	321,59	0,00
STAMPANTE TERMICA ETICHETTE ZE	321,59	321,59	0,00
STAMPANTE TERMICA ETICHETTE ZE	321,59	321,59	0,00
STAMPANTE TERMICA ETICHETTE ZE	321,59	321,59	0,00
STAMPANTE TERMICA ETICHETTE ZE	321,59	321,59	0,00
STAMPANTE TERMICA ETICHETTE ZE	321,59	321,59	0,00
STAMPANTE TERMICA ETICHETTE ZE	321,59	321,59	0,00
STAMPANTE TERMICA ETICHETTE ZE	321,59	321,59	0,00
STAMPANTE TERMICA ETICHETTE ZE	321,59	321,59	0,00
STAMPANTE TERMICA ETICHETTE ZE	321,59	321,59	0,00
STAMPANTE TERMICA ETICHETTE ZE	321,59	321,59	0,00
STAMPANTE TERMICA ETICHETTE ZE	321,59	321,59	0,00
STAMPANTE TERMICA ETICHETTE ZE	321,59	321,59	0,00
STAMPANTE TERMICA ETICHETTE ZE	321,59	321,59	0,00
STAMPANTE TERMICA ETICHETTE ZE	321,59	321,59	0,00
STAMPANTE TERMICA ETICHETTE ZE	321,59	321,59	0,00
STAMPANTE TERMICA ETICHETTE ZE	321,59	321,59	0,00
ALTRI BENI MATERIALI	28.459.153,78	27.783.935,37	675.218,41

Tab. 7 – Dettaglio immobilizzazioni materiali in corso

DETTAGLIO IMMOBILIZZAZIONI MATERIALI IN CORSO E ACCONTI	Tipologia finanziamento	MOVIMENTI DELL'ESERCIZIO			
		Valore iniziale (01.01.2017)	Incrementi	Giroconti e Riclassificazioni	Valore finale (31.12.2017)
TOTALE A.II.9) Immobilizzazioni materiali in corso e acconti)		4.809.566,01	186.744,25	-4.011.451,20	984.859,06
LAVORI DI REALIZZAZIONE DEL POLO TECNOLOGICO DEL P.O. DI VITTORIO V.TO - 2° STRALCIO	Contributi statali in conto capitale	1.675.247,89		-1.675.247,89	0,00
ADEGUAMENTO ANTINCENDIO STRUTTURE OSPEDALIERE 1^FASE	Contributi regionali in conto capitale	445.640,00		-445.640,00	0,00
ADEGUAMENTO ANTINCENDIO STRUTTURE OSPEDALIERE 1^FASE	Contributi aziendali in conto esercizio	84.342,90		-84.342,90	0,00
Indizione. Opere di compartimentazione antincendio dei P.O. Conegliano e Vittorio Veneto			133.454,65		133.454,65
Adeguamento sismico Presidio De Gironcoli - 1° stralcio - Determinazioni			38.064,00		38.064,00
Lavori per ristrutturazione dei locali per il nuovo polo angiografico del po di Conegliano. Aggiudicazione definitiva			15.225,60		15.225,60
Fabbricati in corso	Contributi comunali in conto capitale	1.228.713,79		-1.011.504,99	217.208,80
Ambulanze		219.844,00			219.844,00
LAVORI RISTRUTT.4^P.ALA EST PO CN		322.436,45		-322.436,45	0,00
Fabbricati in corso		558.688,87		-448.549,37	110.139,50
Impianti e macchinari		28.357,01			28.357,01
Attrezzature sanitarie		23.365,07			23.365,07
Attrezzature sanitarie		23.729,60		-23.729,60	0,00
Macchine Ufficio		2.635,20			2.635,20
PROTEZ.SCARICHE ATMOSF.P.O.DE GIRON.		9.438,00			9.438,00
LAV.PER.ADEGUAMENTO SISMICO P.O.VV		71.893,59			71.893,59
DEG.ANTIINCENDIO STR.TERRITORIALI - 1^ FASE		75.837,40			75.837,40
RISTRUTTURAZIONE POLO ANGIOGRAFICO PO CN		39.396,24			39.396,24

IMM01 – Aliquote di ammortamento immobilizzazioni immateriali.

IMM01 – NO	Per le immobilizzazioni immateriali, non ci si è avvalsi della facoltà di adottare aliquote di ammortamento superiori a quelle indicate nel D.Lgs. 118/2011 e s.m.i., nonché dai successivi decreti ministeriali di attuazione.
-------------------	---

Immobilizzazioni immateriali	Aliquota indicata nel D.Lgs. 118/2011	Aliquota utilizzata dall'azienda
A.I.1.a) Costi di impianto e di ampliamento	20%	20%
A.I.2.a) Costi di ricerca e sviluppo	20%	20%
A.I.3) Diritti di brevetto e diritti di utilizzazione delle opere	durata legale del diritto o, in assenza, 20%	20%
A.I.5.a) Concessioni, licenze, marchi e diritti simili	durata legale del diritto o, in assenza, 20%	20%
A.I.5.c) Migliorie su beni di terzi		
A) Di cui migliorie su beni di terzi con vincolo di destinazione	stesse aliquote imm. mat. di proprietà	stesse aliquote imm. mat. di proprietà
B) Di cui altre migliorie su beni di terzi	aliquota % minore tra bene e durata residua del contratto	aliquota % minore tra bene e durata residua del contratto
A.I.5.e) Pubblicità	20%	Non presente
A.I.5.g) Altre immobilizzazioni immateriali	20%	20%

IMM02 – Aliquote di ammortamento immobilizzazioni materiali.

IMM02 NO	–	Per le immobilizzazioni materiali, non ci si è avvalsi della facoltà di adottare aliquote di ammortamento superiori a quelle indicate nel D.Lgs.118 /2011 e s.m.i., nonché dai successivi decreti ministeriali di attuazione.
---------------------	---	---

Immobilizzazioni materiali	Aliquota indicata nel D.Lgs. 118/2011	Aliquota utilizzata dall'azienda
A.II.2.a.1) Fabbricati non strumentali (disponibili)	3%	3%
Costruzioni leggere non strumentali (disponibili)	10%	Non presente
A.II.2.b.1) Fabbricati strumentali (indisponibili)	3%	3%
Costruzioni leggere strumentali (indisponibili)	10%	Non presente
A.II.2.a.1) Fabbricati non strumentali (disponibili)	3%	3%
Costruzioni leggere non strumentali (disponibili)	10%	10%
A.II.3.a) Impianti e macchinari		
di cui impianti e macchinari – audiovisivi	20%	Non presente
di cui impianti e macchinari - altro	13%	13%
A.II.4.a) Attrezzature sanitarie e scientifiche	20%	20%
A.II.5.a) Mobili e arredi	13%	13%
A.II.6.a) Automezzi	25%	25%
A.II.8.a) Altre immobilizzazioni materiali		
di cui macchine d'ufficio	20%	20%
di cui altri beni materiali	20%	20%

IMM03 – Eventuale ammortamento dimezzato per i cespiti acquistati nell'anno.

IMM03 – SI	Per i cespiti acquistati nell'anno, ci si è avvalsi della facoltà di dimezzare forfettariamente l'aliquota normale di ammortamento.
-------------------	---

IMM04 – Eventuale ammortamento integrale.

IMM04 – SI	Per i cespiti di valore inferiore a € 516.46, ci si è avvalsi della facoltà di ammortizzare integralmente il bene nell'esercizio in cui il bene è divenuto disponibile e pronto per l'uso.
-------------------	--

IMM05 – Svalutazioni.

IMM05 NO	–	Nel corso dell'esercizio non sono state effettuate svalutazioni di immobilizzazioni materiali e/o immateriali.
---------------------	---	--

IMM06 – Rivalutazioni.

IMM06 NO	–	Nel corso dell'esercizio non sono state effettuate rivalutazioni di immobilizzazioni materiali e/o immateriali.
---------------------	---	---

IMM07 – Incrementi delle immobilizzazioni per lavori interni.

IMM07 NO	–	Nel corso dell'esercizio non si sono effettuate capitalizzazioni di costi (la voce CE "Incrementi delle immobilizzazioni per lavori interni" è pari a zero).
---------------------	---	--

IMM08 – Oneri finanziari capitalizzati.

IMM08 NO	–	Nel corso dell'esercizio non si sono capitalizzati oneri finanziari.
---------------------	---	--

Altre informazioni relative alle immobilizzazioni materiali e immateriali

Informazione	Caso presente in azienda?		Se sì, illustrare
IMM09 – Gravami. Sulle immobilizzazioni dell'azienda vi sono gravami quali ipoteche, privilegi, pegni, pignoramenti ecc?	NO		
IMM10 – Immobilizzazioni in contenzioso iscritte in bilancio. Sulle immobilizzazioni iscritte in bilancio sono in corso contenziosi con altre aziende sanitarie, con altri enti pubblici o con soggetti privati?	NO		
IMM11 – Immobilizzazioni in contenzioso non iscritte in bilancio. Esistono immobilizzazioni non iscritte nello stato patrimoniale perché non riconosciute come proprietà dell'azienda in seguito a contenziosi in corso con altre aziende sanitarie, con altri enti pubblici o con soggetti privati?	NO		
IMM12 – Eventuali impegni significativi assunti con fornitori per l'acquisizione di immobilizzazioni materiali. Esistono impegni già assunti, ma non ancora tradottisi in debiti? [SE SÌ ILLUSTRARE L'AMMONTARE PER SINGOLO IMPEGNO]	NO		
IMM13 – Immobilizzazioni destinate alla vendita. Esistono immobilizzazioni destinate alla vendita con apposito atto deliberativo aziendale?	NO		
IMM14 – Altro. Esistono altre informazioni che si ritiene necessario fornire per soddisfare la regola generale secondo cui "Se le informazioni richieste da specifiche disposizioni di legge non sono sufficienti a dare una rappresentazione veritiera e corretta, si devono fornire le informazioni complementari necessarie allo scopo" (art 2423 cc)?	NO		

5. Immobilizzazioni finanziarie

	Valore iniziale (Valore al 31.12.n-1)	Incrementi	Decrementi	Valore Finale (Va- lore al 31.12.n)
AAA640 (A.III) IMMOBILIZZAZIONI FINANZIARIE)	12.000,00	0,00	0,00	12.000,00
AAA650 (A.III.1) Crediti finanziari)	0,00	0,00	0,00	0,00
AAA660 (A.III.1.a) Crediti finanziari v/Stato)	0,00	0,00	0,00	0,00
AAA670 (A.III.1.b) Crediti finanziari v/Regione)	0,00	0,00	0,00	0,00
AAA680 (A.III.1.c) Crediti finanziari v/partecipate)	0,00	0,00	0,00	0,00
AAA690 (A.III.1.d) Crediti finanziari v/altri)	0,00	0,00	0,00	0,00
AAA700 (A.III.2) Titoli)	12.000,00	0,00	0,00	12.000,00
AAA710 (A.III.2.a) Partecipazioni)	12.000,00	0,00	0,00	12.000,00
AAA711 (A.III.2.a.1) Partecipazioni in imprese controllate)	0,00	0,00	0,00	0,00
AAA712 (A.III.2.a.2) Partecipazioni in imprese collegate)	0,00	0,00	0,00	0,00
AAA713 (A.III.2.a.3) Partecipazioni in altre imprese)	12.000,00	0,00	0,00	12.000,00
AAA720 (A.III.2.b) Altri titoli)	0,00	0,00	0,00	0,00
AAA730 (A.III.2.b.1) Titoli di Stato)	0,00	0,00	0,00	0,00
AAA740 (A.III.2.b.2) Altre Obbligazioni)	0,00	0,00	0,00	0,00
AAA750 (A.III.2.b.3) Titoli azionari quotati in Borsa)	0,00	0,00	0,00	0,00
AAA760 (A.III.2.b.4) Titoli diversi)	0,00	0,00	0,00	0,00

Tab. 8 – Movimentazione dei crediti finanziari

	CONSUNTIVO			
	Valore Anno N-1	Incrementi	Decrementi	Valore Anno N
AAA650 (A.III.1) Crediti finanziari)	-	-	-	-
AAA660 (A.III.1.a) Crediti finanziari v/Stato)	-	-	-	-
AAA670 (A.III.1.b) Crediti finanziari v/Regione)	-	-	-	-
AAA680 (A.III.1.c) Crediti finanziari v/partecipate)	-	-	-	-
AAA690 (A.III.1.d) Crediti finanziari v/altri)	-	-	-	-

CREDITI FINANZIARI (VALORE NOMINALE)	Valore iniziale	Incrementi	Decrementi	Valore finale
TOTALE AAA680 (A.III.1.c) Crediti finanziari v/partecipate)	-	-	-	-

CREDITI FINANZIARI (VALORE NOMINALE)	Valore iniziale	Incrementi	Decrementi	Valore finale
TOTALE AAA690 (A.III.1.d) Crediti finanziari v/altri)	-	-	-	-

Tab. 9 – Movimentazione del fondo svalutazione dei crediti finanziari

CREDITI FINANZIARI (FONDO SVALUTAZIONE)	Fondo svalutazione iniziale	Accantonamenti	Utilizzi	Fondo svalutazione finale
TOTALE	-	-	-	-
AAA660 Crediti finanziari v/Stato				-
AAA670 Crediti finanziari v/Regione				-

CREDITI FINANZIARI (FONDO SVALUTAZIONE)	Fondo svalutazione iniziale	Accantonamenti	Utilizzi	Fondo svalutazione finale
TOTALE AAA680 Crediti finanziari v/partecipate	-	-	-	-

				-
CREDITI FINANZIARI (FONDO SVALUTAZIONE)	Fondo svalutazione iniziale	Accantonamenti	Utilizzi	Fondo svalutazione finale
TOTALE AAA690 Crediti finanziari v/altri	-	-	-	-
				-

Tab. 10 – Valore nominale dei crediti finanziari distinti per anno di formazione

	2012 e ante	2013	2014	2015	2016	<u>Totale anno di formazione</u>
AAA650 (A.III.1) Crediti finanziari)	-	-	-	-	-	-
AAA660 (A.III.1.a) Crediti finanziari v/Stato)	-	-	-	-	-	-
AAA670 (A.III.1.b) Crediti finanziari v/Regione)	-	-	-	-	-	-
AAA680 (A.III.1.c) Crediti finanziari v/partecipate)	-	-	-	-	-	-
AAA690 (A.III.1.d) Crediti finanziari v/altri)	-	-	-	-	-	-

VALORE NOMINALE DEI CREDITI AL 31/12/X PER ANNO DI FORMAZIONE	Anno 2012	Anno 2013	Anno 2014	Anno 2015	Anno 2016
TOTALE AAA680 (A.III.1.c) Crediti finanziari v/partecipate)	-	-	-	-	-

VALORE NOMINALE DEI CREDITI AL 31/12/X PER ANNO DI FORMAZIONE	Anno 2012	Anno 2013	Anno 2014	Anno 2015	Anno 2016
TOTALE AAA690 (A.III.1.d) Crediti finanziari v/altri)	-	-	-	-	-

Tab. 11 – Valore netto dei crediti finanziari distinti per scadenza

	Esigibili/Pagabili entro l'esercizio successivo	Tra 1 e 5 Anni	Oltre 5 Anni	<u>Totale Scadenza</u>
AAA650 (A.III.1) Crediti finanziari)	-	-	-	-
AAA660 (A.III.1.a) Crediti finanziari v/Stato)	-	-	-	-
AAA670 (A.III.1.b) Crediti finanziari v/Regione)	-	-	-	-
AAA680 (A.III.1.c) Crediti finanziari v/partecipate)	-	-	-	-
AAA690 (A.III.1.d) Crediti finanziari v/altri)	-	-	-	-

VALORE NETTO DEI CREDITI AL 31/12/X PER SCADENZA	Entro 12 mesi	Tra 1 e 5 anni	Oltre 5 anni
TOTALE AAA680 (A.III.1.c) Crediti finanziari v/partecipate)	-	-	-

VALORE NETTO DEI CREDITI AL 31/12/X PER SCADENZA	Entro 12 mesi	Tra 1 e 5 anni	Oltre 5 anni
TOTALE AAA690 (A.III.1.d) Crediti finanziari v/altri)	-	-	-

Tab. 12 – Dettagli e movimentazioni dei titoli iscritti nelle immobilizzazioni finanziarie

CODICE MOD. SP	TITOLI CHE COSTITUISCONO IMMOBILIZZAZIONI FINANZIARIE	Costo storico	ESERCIZI PRECEDENTI		
			Rivalutazioni	Svalutazioni	Valore iniziale
AAA710	Partecipazioni:	8.212.092,25	3.869.381,46	4.000,00	12.077.473,71
AAA711	Partecipazioni in imprese controllate	8.166.992,25	3.869.381,46	0,00	12.036.373,71
AAA712	Partecipazioni in imprese collegate	0,00	0,00	0,00	0,00
AAA713	Partecipazioni in altre imprese	45.100,00	0,00	4.000,00	41.100,00
AAA720	Altri titoli:	0,00	0,00	0,00	0,00
AAA730	Titoli di Stato				0,00
AAA740	Altre Obbligazioni				0,00
AAA750	Titoli azionari quotati in Borsa				0,00
AAA760	Titoli diversi				0,00
	TOTALE	8.212.092,25	3.869.381,46	4.000,00	12.077.473,71

CODICE MOD. SP	TITOLI CHE COSTITUISCONO IMMOBILIZZAZIONI FINANZIARIE	MOVIMENTI DELL'ESERCIZIO					
		Giroconti e Ri-classificazioni	Rivalutazioni	Svalutazioni	Acquisizioni e conferimenti	Cessioni (valore contabile)	Valore contabile
AAA710	Partecipazioni:	0,00	393.372,38	0,00	0,00	1.225.824,80	11.245.021,29
AAA711	Partecipazioni in imprese controllate	0,00	393.372,38	0,00	0,00	1.225.824,80	11.203.921,29
AAA712	Partecipazioni in imprese collegate	0,00	0,00	0,00	0,00	0,00	0,00
AAA713	Partecipazioni in altre imprese	0,00	0,00	0,00	0,00	0,00	41.100,00
AAA720	Altri titoli:	0,00	0,00	0,00	0,00	0,00	0,00
AAA730	Titoli di Stato						0,00
AAA740	Altre Obbligazioni						0,00
AAA750	Titoli azionari quotati in Borsa						0,00
AAA760	Titoli diversi						0,00
	TOTALE	0,00	393.372,38	0,00	0,00	1.225.824,80	11.245.021,29

Tab. 13 – Informativa in merito alle partecipazioni iscritte nelle immobilizzazioni finanziarie

ELENCO PARTECIPAZIONI	% capitale pubblico	Patrimonio netto incluso riserve	Totale Attivo	Risultato di esercizio	Quota posseduta		Valore attribuito a bilancio al 31/12/n-1	Valore attribuito a bilancio al 31/12/n	Criterio di valorizzazione (costo / PN)
					% di possesso	Valore assoluto			
Partecipazioni in imprese controllate:							12.036.373,71	11.203.921,29	
1. Oras - ospedale riabilitativo di alta specializzazione Spa	98,19%	12.962.833,00	26.010.332,00	258.534,00	88,19%	11.203.921,29	12.036.373,71	11.203.921,29	patrimonio netto

ELENCO PARTECIPAZIONI	% capitale pubblico	Patrimonio netto incluso riserve	Totale Attivo	Risultato di esercizio	Quota posseduta		Valore attribuito a bilancio al 31/12/n-1	Valore attribuito a bilancio al 31/12/n	Criterio di valorizzazione (costo / PN)
					% di possesso	Valore assoluto			
Partecipazioni in altre imprese:							41.100,00	41.100,00	
1. Consorzio Arsenal	100,00%	347.673,00	14.690.286,00	6.692,00	13,05%	36.000,00	36.000,00	36.000,00	costo
2. Consorzio per la Ricerca Sanitaria - Coris	100,00%	37.499,00	1.360.741,00	-23.057,00	7,69%	5.100,00	5.100,00	5.100,00	costo

Tab. 14 – Dettagli e movimentazioni delle partecipazioni iscritte nelle immobilizzazioni finanziarie

DETTAGLIO PARTECIPAZIONI	MOVIMENTI DELL'ESERCIZIO					
	Giroconti e Ri-classificazioni	Rivalutazioni	Svalutazioni	Acquisizioni e conferimenti	Cessioni (valore contabile)	Valore finale
Partecipazioni in imprese controllate:	-	393.372,38	-	-	1.225.824,80	11.203.921,29
1. Oras - ospedale riabilitativo di alta specializzazione Spa		393.372,38			1.225.824,80	11.203.921,29

DETTAGLIO PARTECIPAZIONI	MOVIMENTI DELL'ESERCIZIO					
	Giroconti e Ri-classificazioni	Rivalutazioni	Svalutazioni	Acquisizioni e conferimenti	Cessioni (valore contabile)	Valore finale
Partecipazioni in altre imprese:	-	-	-	-	-	41.100,00
1. Consorzio Arsenal						36.000,00
2. Consorzio per la Ricerca Sanitaria - Coris						5.100,00

IF01 – Svalutazione delle immobilizzazioni finanziarie.

IF01 – NO	Nel corso dell'esercizio non sono state effettuate svalutazioni delle immobilizzazioni finanziarie.
------------------	---

Altre informazioni relative alle immobilizzazioni finanziarie

Informazione	Caso presente in azienda?		Se sì, illustrare
IF02 – Gravami. Su crediti immobilizzati, partecipazioni e altri titoli dell'azienda vi sono gravami quali pegni, pignoramenti ecc?	NO		
IF03 – Contenzioso con iscrizione in bilancio. Su crediti immobilizzati, partecipazioni e altri titoli iscritti in bilancio sono in corso contenziosi con altre aziende sanitarie, con altri enti pubblici o con soggetti privati?	NO		
IF04 – Contenzioso senza iscrizione in bilancio. Esistono partecipazioni o altri titoli non iscritti nello stato patrimoniale perché non riconosciuti come proprietà dell'azienda in seguito a contenziosi in corso con altre aziende sanitarie, con altri enti pubblici o con soggetti privati?	NO		
IF05 – Altro. Esistono altre informazioni che si ritiene necessario fornire per soddisfare la regola generale secondo cui "Se le informazioni richieste da specifiche disposizioni di legge non sono sufficienti a dare una rappresentazione veritiera e corretta, si devono fornire le informazioni complementari necessarie allo scopo" (art 2423 cc)?	NO		

6. Rimanenze

Tab. 15 – Movimentazioni delle rimanenze di beni sanitari e non sanitari

		Stato Patrimoniale/Conto Economico Consuntivo								
		Valore Anno N-1	Giroconti e Riclassificazioni	Incrementi	Incrementi / Utilizzi Fondo Svalutazione magazzino	Decrementi	Valore Finale	di cui presso terzi per distribuzione per nome e per conto	di cui scorte di reparto	
ABA010	B.1.1) Rimanenze beni sanitari	37.864.809,95	0,00	2.828.148,31	0,00	3.349.583,88	37.343.374,38	365.378,10	11.911.356,71	
ABA020	B.1.1.a) Prodotti farmaceutici ed emoderivati	18.256.358,26	0,00	0,00	0,00	1.780.439,97	16.475.918,29	365.378,10	2.480.939,72	
ABA021	Medicinali con AIC, ad eccezione di vaccini ed emoderivati d	17.159.908,93	0,00	0,00	0,00	1.094.352,26	16.065.556,67	365.378,10	2.375.181,00	
ABA022	Medicinali senza AIC	751.193,84	0,00	0,00	0,00	526.257,12	224.936,72	0,00	87.473,96	
ABA023	Emoderivati di produzione regionale	345.255,49	0,00	0,00	0,00	159.830,59	185.424,90	0,00	18.284,76	
ABA030	B.1.1.b) Sangue ed emocomponenti	192.912,77	0,00	0,00	0,00	117.745,70	75.167,07	0,00	6.757,68	
ABA040	B.1.1.c) Dispositivi medici	18.032.740,24	0,00	2.249.501,74	0,00	1.429.246,88	18.852.995,10	0,00	8.971.671,47	
ABA041	Dispositivi medici	16.144.649,14	0,00	0,00	0,00	1.410.471,63	14.734.177,51	0,00	7.262.512,86	
ABA042	Dispositivi medici impiantabili attivi	639.170,36	0,00	0,00	0,00	18.775,25	620.395,11	0,00	356.323,67	
ABA043	Dispositivi medico diagnostici in vitro (IVD)	1.248.920,74	0,00	2.249.501,74	0,00	0,00	3.498.422,48	0,00	1.352.834,94	
ABA050	B.1.1.d) Prodotti dietetici	146.166,23	0,00	0,00	0,00	7.924,51	138.241,72	0,00	65.175,95	
ABA060	B.1.1.e) Materiali per la profilassi (vaccini)	910.030,68	0,00	501.906,20	0,00	0,00	1.411.936,88	0,00	223.770,08	
ABA070	B.1.1.f) Prodotti chimici	168.637,20	0,00	21.220,81	0,00	0,00	189.858,01	0,00	81.204,83	
ABA080	B.1.1.g) Materiali e prodotti per uso veterinario	29.331,07	0,00	0,00	0,00	14.226,82	15.104,25	0,00	14.374,69	
ABA090	B.1.1.h) Altri beni e prodotti sanitari	128.633,50	0,00	55.519,56	0,00	0,00	184.153,06	0,00	67.462,29	
ABA100	B.1.1.i) Acconti per acquisto di beni e prodotti sanitari	0,00	0,00	0,00	0,00	0,00	0,00	0,00	0,00	
ABA110	B.1.2) Rimanenze beni non sanitari	1.852.979,66	0,00	21.153,03	0,00	304.907,74	1.569.224,94	0,00	481.616,11	
ABA120	B.1.2.a) Prodotti alimentari	7.962,28	0,00	0,00	0,00	608,57	7.353,71	0,00	1.286,24	
ABA130	B.1.2.b) Materiali di guardaroba, di pulizia, e di convivenza in	348.524,03	0,00	21.136,70	0,00	0,00	369.660,73	0,00	106.714,16	
ABA140	B.1.2.c) Combustibili, carburanti e lubrificanti	6,54	0,00	16,32	0,00	0,00	22,86	0,00	22,86	
ABA150	B.1.2.d) Supporti informatici e cancelleria	1.404.033,29	0,00	0,00	0,00	295.714,88	1.108.318,41	0,00	358.955,13	
ABA160	B.1.2.e) Materiale per la manutenzione	87.033,18	0,00	0,00	0,00	5.810,89	81.222,29	0,00	12.656,29	
ABA170	B.1.2.f) Altri beni e prodotti non sanitari	5.420,34	0,00	0,00	0,00	2.773,40	2.646,94	0,00	1.981,43	
ABA180	B.1.2.g) Acconti per acquisto di beni e prodotti non sanitari	0,00	0,00	0,00	0,00	0,00	0,00	0,00	0,00	

RIM01 – Svalutazioni.

RIM01 – NO	Nel corso dell'esercizio non sono state effettuate svalutazioni di rimanenze obsolete o a lento rigiro
-------------------	--

Altre informazioni relative alle rimanenze.

Informazione	Caso presente in azienda?		Se sì, illustrare
RIM02 – Gravami. Sulle rimanenze dell'azienda vi sono gravami quali pegni, patti di riservato dominio, pignoramenti ecc?	NO		
RIM03 – Modifiche di classificazione. Nel corso dell'esercizio vi sono stati rilevanti cambiamenti nella classificazione delle voci?	NO		
RIM04 – Valore a prezzi di mercato. Vi è una differenza, positiva e significativa, tra il valore delle rimanenze a prezzi di mercato e la loro valutazione a bilancio?	NO		
RIM05 – Altro. Esistono altre informazioni che si ritiene necessario fornire per soddisfare la regola generale secondo cui "Se le informazioni richieste da specifiche disposizioni di legge non sono sufficienti a dare una rappresentazione veritiera e corretta, si devono fornire le informazioni complementari necessarie allo scopo" (art 2423 cc)?	NO		

7. Crediti

Tab. 16 – Movimentazioni dei crediti (valore nominale) – I parte

		CONSUNTIVO			
		Valore Anno N-1	Incrementi	Decrementi	Valore Finale
					di cui per fatture da emettere
ABA200	B.II.1) Crediti v/Stato	369.445,16	240.000,75	369.445,16	240.000,75
ABA201	CREDITI V/STATO - PARTE CORRENTE	102.691,05	240.000,75	102.691,05	240.000,75
ABA202	Crediti v/Stato per spesa corrente e acconti	0,00	0,00	0,00	0,00
ABA210	B.II.1.a) Crediti v/Stato per spesa corrente - Integrazione a norma del D.L.vo 56/2000	0,00	0,00	0,00	0,00
ABA220	B.II.1.b) Crediti v/Stato per spesa corrente - FSN	0,00	0,00	0,00	0,00
ABA230	B.II.1.c) Crediti v/Stato per mobilità attiva extraregionale	0,00	0,00	0,00	0,00
ABA240	B.II.1.d) Crediti v/Stato per mobilità attiva internazionale	0,00	0,00	0,00	0,00
ABA250	B.II.1.e) Crediti v/Stato per acconto quota fabbisogno sanitario regionale standard	0,00	0,00	0,00	0,00
ABA260	B.II.1.f) Crediti v/Stato per finanziamento sanitario aggiuntivo corrente	0,00	0,00	0,00	0,00
ABA203	Crediti v/Stato - altro	102.691,05	240.000,75	102.691,05	240.000,75
ABA270	B.II.1.g) Crediti v/Stato per spesa corrente - altro	102.691,05	240.000,75	102.691,05	240.000,75
ABA204	CREDITI V/STATO - INVESTIMENTI	0,00	0,00	0,00	0,00
ABA280	B.II.1.h) Crediti v/Stato per finanziamenti per investimenti	0,00	0,00	0,00	0,00
ABA290	B.II.1.i) Crediti v/Stato per ricerca	0,00	0,00	0,00	0,00
ABA300	B.II.1.i.1) Crediti v/Stato per ricerca corrente - Ministero della Salute	0,00	0,00	0,00	0,00
ABA310	B.II.1.i.2) Crediti v/Stato per ricerca finalizzata - Ministero della Salute	0,00	0,00	0,00	0,00
ABA320	B.II.1.i.3) Crediti v/Stato per ricerca - altre Amministrazioni centrali	0,00	0,00	0,00	0,00
ABA330	B.II.1.i.4) Crediti v/Stato per ricerca - finanziamenti per investimenti	0,00	0,00	0,00	0,00
ABA340	B.II.1.i) Crediti v/prefetture	266.754,11	0,00	266.754,11	0,00
ABA350	B.II.2) Crediti v/Regione o Provincia Autonoma	165.105.847,85	2.151.950.519,21	2.228.690.159,34	88.366.207,72
ABA360	CREDITI V/REGIONE O P.A. PER SPESA CORRENTE	102.940.237,90	2.070.997.150,01	2.145.346.402,87	28.590.985,04
ABA370	Crediti v/Regione o P.A. per finanziamento sanitario ordinario corrente	98.527.815,49	2.006.067.936,64	2.076.473.343,57	28.122.408,56
ABA370	B.II.2.a.1) Crediti v/Regione o Provincia Autonoma per spesa corrente - IRAP	0,00	0,00	0,00	0,00
ABA380	B.II.2.a.2) Crediti v/Regione o Provincia Autonoma per spesa corrente - Addizionale IRPEF	0,00	0,00	0,00	0,00
ABA390	B.II.2.a.3) Crediti v/Regione o Provincia Autonoma per quota FSR	95.108.447,48	1.485.782.018,87	1.552.768.057,79	28.122.408,56
ABA400	B.II.2.a.4) Crediti v/Regione o Provincia Autonoma per mobilità attiva intraregionale	3.419.368,01	505.912.519,77	509.331.887,78	0,00
ABA410	B.II.2.a.5) Crediti v/Regione o Provincia Autonoma per mobilità attiva extraregionale	0,00	14.373.398,00	14.373.398,00	0,00
ABA420	B.II.2.a.6) Crediti v/Regione o Provincia Autonoma per acconto quota FSR	0,00	0,00	0,00	0,00
ABA430	B.II.2.a.7) Crediti v/Regione o Provincia Autonoma per finanziamento sanitario aggiuntivo corrente LEA	1.412.422,41	5.074.587,54	6.018.433,47	468.576,48
ABA440	B.II.2.a.8) Crediti v/Regione o Provincia Autonoma per finanziamento sanitario aggiuntivo corrente extra LEA	0,00	0,00	0,00	0,00
ABA450	B.II.2.a.9) Crediti v/Regione o Provincia Autonoma per spesa corrente - altro	3.000.000,00	59.854.625,83	62.854.625,83	0,00
ABA460	B.II.2.a.10) Crediti v/Regione o Provincia Autonoma per ricerca	0,00	0,00	0,00	0,00
ABA470	B.II.2.b) Crediti v/Regione o Provincia Autonoma per versamenti a patrimonio netto	62.165.609,95	80.953.369,20	83.343.756,47	59.775.222,68
ABA480	B.II.2.b.1) Crediti v/Regione o Provincia Autonoma per finanziamenti per investimenti	54.536.078,71	72.442.907,12	74.378.725,23	52.600.260,60
ABA490	B.II.2.b.2) Crediti v/Regione o Provincia Autonoma per incremento fondo dotazione	0,00	0,00	0,00	0,00
ABA500	B.II.2.b.3) Crediti v/Regione o Provincia Autonoma per ripiano perdite	7.629.531,24	8.510.462,08	8.965.031,24	7.174.962,08
ABA510	B.II.2.b.4) Crediti v/Regione per copertura debiti al 31/12/2005	0,00	0,00	0,00	0,00
ABA520	B.II.2.b.5) Crediti v/Regione o Provincia Autonoma per ricostituzione risorse da investimenti esercizi precedenti	0,00	0,00	0,00	0,00
ABA530	B.II.3) Crediti v/Comuni	49.242,25	1.418.981,47	1.405.876,99	62.346,73
ABA540	B.II.4) Crediti v/Aziende sanitarie pubbliche	6.132.139,64	172.740.015,27	96.022.739,03	82.849.415,88
ABA550	B.II.4.a) Crediti v/Aziende sanitarie pubbliche della Regione	2.968.585,85	172.383.442,71	94.334.149,75	81.017.878,81
ABA560	B.II.4.a.1) Crediti v/Aziende sanitarie pubbliche della Regione - per mobilità in compensazione	0,00	0,00	0,00	0,00
ABA570	B.II.4.a.2) Crediti v/Aziende sanitarie pubbliche della Regione - per mobilità non in compensazione	0,00	0,00	0,00	0,00
ABA580	B.II.4.a.3) Crediti v/Aziende sanitarie pubbliche della Regione - per altre prestazioni	2.968.585,85	172.383.442,71	94.334.149,75	81.017.878,81
ABA590	B.II.4.b) Acconto quota FSR da distribuire	0,00	0,00	0,00	0,00
ABA600	B.II.4.c) Crediti v/Aziende sanitarie pubbliche Extraregione	3.163.553,79	356.572,56	1.688.589,28	1.831.537,07
ABA610	B.II.5) Crediti v/società partecipate e/o enti dipendenti della Regione	2.037.240,62	12.370.033,69	11.413.781,14	2.993.493,17
ABA620	B.II.5.a) Crediti v/enti regionali	67.124,39	1.828,60	68.842,77	110,22
ABA630	B.II.5.b) Crediti v/sperimentazioni gestionali	1.841.049,19	12.325.001,10	11.185.712,02	2.980.338,27
ABA640	B.II.5.c) Crediti v/altre partecipate	129.067,04	43.203,99	159.226,35	13.044,68
ABA650	B.II.6) Crediti v/Erario	2.057.893,49	4.593.332,73	4.527.869,04	2.123.357,18
ABA660	B.II.7) Crediti v/Altri	18.609.879,95	258.062.904,81	250.932.223,65	25.740.561,11
ABA670	B.II.7.a) Crediti v/clienti privati	7.758.226,89	152.448.379,79	147.990.210,97	12.216.395,71
ABA671	B.II.7.a.1) Crediti v/clienti privati	14.873.388,26	153.481.580,04	147.990.210,97	20.364.757,33
ABA672	B.II.7.a.2) F.do svalutazione crediti v/clienti privati	7.115.161,37	1.033.200,25	0,00	8.148.361,62
ABA680	B.II.7.b) Crediti v/gestioni liquidatorie	2.154.814,62	0,00	0,00	2.154.814,62
ABA690	B.II.7.c) Crediti v/Altri soggetti pubblici	5.567.017,93	6.735.557,89	3.748.798,78	8.553.777,04
ABA700	B.II.7.d) Crediti v/Altri soggetti pubblici per ricerca	0,00	0,00	0,00	0,00
ABA710	B.II.7.e) Altri crediti diversi	3.129.820,51	98.878.967,13	99.193.213,90	2.815.573,74
ABA711	B.II.7.e.1) Altri crediti diversi	3.307.009,45	98.949.997,01	99.193.213,90	3.063.792,56
ABA712	B.II.7.e.2) F.do svalutazione altri crediti diversi	177.188,94	71.029,88	0,00	248.218,82

Tab. 17 – Movimentazioni dei crediti (valore nominale) – II parte

CODICE MOD. SP	CREDITI (VALORE NOMINALE)	MOVIMENTI DELL'ESERCIZIO				
		Valore iniziale	Incrementi	Decrementi	Valore finale	di cui per fatture da emettere
ABA530	CREDITI V/COMUNI	49.242,25	1.418.981,47	1.405.876,99	62.346,73	8.406,02
	<i>canoni di locazione, corsi di agg.to, addebiti visite fiscali e rimborsi vari</i>	49.242,25	1.418.981,47	1.405.876,99	62.346,73	8.406,02

CODICE MOD. SP	CREDITI (VALORE NOMINALE)	MOVIMENTI DELL'ESERCIZIO				
		Valore iniziale	Incrementi	Decrementi	Valore finale	di cui per fatture da emettere
ABA620	Crediti v/enti regionali:	67.124,39	1.828,60	68.842,77	110,22	0,00
	<i>Crediti v/ARPA</i>	67.124,39	1.828,60	68.842,77	110,22	

CODICE MOD. SP	CREDITI (VALORE NOMINALE)	MOVIMENTI DELL'ESERCIZIO				
		Valore iniziale	Incrementi	Decrementi	Valore finale	di cui per fatture da emettere
ABA630	Crediti v/sperimentazioni gestionali:	1.841.049,19	12.325.001,10	11.185.712,02	2.980.338,27	1.268.221,12
	<i>Crediti v/partecipata ORAS</i>	1.841.049,19	12.325.001,10	11.185.712,02	2.980.338,27	1.268.221,12

CODICE MOD. SP	CREDITI (VALORE NOMINALE)	MOVIMENTI DELL'ESERCIZIO				
		Valore iniziale	Incrementi	Decrementi	Valore finale	di cui per fatture da emettere
ABA650	CREDITI V/ERARIO	2.057.893,49	4.593.332,73	4.527.869,04	2.123.357,18	0,00
	<i>CREDITI V/ERARIO-ALTRO</i>		116,90	116,90	0,00	
	<i>CREDITI V/ERARIO-IRES</i>	1.092.091,00	1.813.990,23	1.092.091,00	1.813.990,23	
	<i>CREDITI V/ERARIO-IVA</i>	965.802,49	70.779,37	965.802,49	70.779,37	
	<i>CREDITI V/ERARIO-IVA ESIGIBILITA' DIFFERITA</i>		2.708.446,23	2.469.858,65	238.587,58	

CODICE MOD. SP	CREDITI (VALORE NOMINALE)	MOVIMENTI DELL'ESERCIZIO				
		Valore iniziale	Incrementi	Decrementi	Valore finale	di cui per fatture da emettere
ABA680	Crediti v/gestioni liquidatorie	2.154.814,62	0,00	0,00	2.154.814,62	0,00
	<i>Per anticipazioni di cassa vs ex ULSS13</i>	322.627,27			322.627,27	
	<i>Crediti v/altre imprese (gest. Stralcio Ulss 10, 11)</i>	1.832.187,35			1.832.187,35	

CODICE MOD. SP	CREDITI (VALORE NOMINALE)	MOVIMENTI DELL'ESERCIZIO				
		Valore iniziale	Incrementi	Decrementi	Valore finale	di cui per fatture da emettere
ABA690	Crediti v/altri soggetti pubblici	5.567.017,93	6.735.557,89	3.748.798,78	8.553.777,04	23.902,09
	ACI	62,28	422,25	423,56	60,97	
	AGENZIA DELLE DOGANE	655,81	6.941,59	7.322,11	275,29	
	AGENZIA DELLE ENTRATE	1.530,26	11.500,67	13.024,93	6,00	
	ALTRO	295.345,48	2.353.555,18	1.824.096,05	824.804,61	12.642,59
	ARSS	110.035,73		0,00	110.035,73	
	AVEPA		128.285,92	128.285,92	0,00	
	AVOCATURA DELLO STATO		95,34	95,34	0,00	
	BILANCIO MT SAN VS/SOC	4.661.963,19	2.470.742,23	252.550,99	6.880.154,43	
	CAMERE DI COMMERCIO	60,52	460,85	463,71	57,66	
	CASE CIRCONDARIALI		265,52	265,52	0,00	
	CASE CIRCONDARIALI E DI RECLUSIONE	2.479,87	14.031,66	11.451,52	5.060,01	54,14
	CENTRI DI SERVIZI PER ANZIANI - PUBBLICI	13.358,34	468.043,07	157.604,50	323.796,91	475,30
	COMUNI	55,77		0,00	55,77	
	DIREZIONI INAIL	4.657,22	916.703,09	896.723,97	24.636,34	
	DIREZIONI PROVINCIALI DEL LAVORO		148,48	148,48	0,00	
	ESERCITO	4.243,62	14.350,92	10.877,35	7.717,19	2.574,84
	ISTITUTI COMPRENSIVI SCOLASTICI E DIREZIONI DIDATTICHE	14.361,13	1.948,82	545,12	15.764,83	1.553,22
	ISTITUTO ORTOPEDICO RIZZOLI IRCCS PUBBLICO	4.400,00	51.718,00	42.914,00	13.204,00	6.602,00
	MINISTERI	106.664,01	221.574,08	301.996,71	26.241,38	
	OSP. INFANTILE BURLO GAROFOLO IRCCS PUBBLICO		56.884,30	52.671,33	4.212,97	
	POLICLINICO SAN MATTEO IRCCS OSP. GENERALE REGIONALE	2.957,51	5.919,02	8.876,53	0,00	
	POLO MUSEALE DEL VENETO		53,48	0,00	53,48	
	REGIONE LIGURIA	30.000,00		0,00	30.000,00	
	REGIONE PUGLIA	15.000,00		0,00	15.000,00	
	UNITA' ORGANIZZATIVA FORESTALE EST		754,00	754,00	0,00	
	VIGILI DEL FUOCO	291,94	9.113,41	3.532,74	5.872,61	
	REGIONE VENETO - VINC COMANDI VISITE FISCALI	298.895,25	2.046,01	34.174,40	266.766,86	

Tab. 18 – Movimentazioni del fondo svalutazione crediti – I parte

CREDITI (FONDO SVALUTAZIONE)	Fondo svalutazio- ne iniziale	Giroconti / Riclas- sificazioni	Accantonamenti	Utilizzi	Fondo svaluta- zione finale
TOTALE B.II.7.a.2) F.do svalutazione crediti v/clienti privati	7.115.161,37	0,00	1.033.200,25	0,00	8.148.361,62
donazioni o contributi	0,00		0,00		0,00
verso aziende per cessione di beni o erogazione di servizi per attività istituzionali (es. prestazioni rese dal Dipartimento di Prevenzione o veterinario o privatistiche (es. bar, affitto spazio distributori automatici ecc.)	1.256.182,89		944.867,82		2.201.050,71
verso privati per ticket, mancate disdette, mancato ritiro referti, sanzioni	0,00		238,44		238,44
verso privati per prestazioni libero professionali	494.174,09		0,00		494.174,09
verso privati per prestazioni sanitarie (trasporto elisoccorso/prestazioni veterinarie/prestazioni sanitarie a privati paganti-estero)	152.922,94		21.455,05		174.377,99
verso privati per altri concorsi, recuperi e rimborsi	15.972,09		37.800,56		53.772,65
altro specificare - Sperimentazione farmaci	27.217,50		0,00		27.217,50
verso clienti privati	5.168.691,86		28.838,38		5.197.530,24

CREDITI (FONDO SVALUTAZIONE)	Fondo svalutazione iniziale	Giroconti / Riclassificazioni	Accantonamenti	Utilizzi	Fondo svalutazione finale
TOTALE B.II.7.e.2) F.do svalutazione altri crediti diversi	177.188,94	0,00	71.029,88	0,00	248.218,82
<i>donazioni o contributi</i>	0,00		0,00		0,00
<i>verso aziende per cessione di beni o erogazione di servizi per attività istituzionali (es. prestazioni rese dal Dipartimento di Prevenzione o veterinario o privatistiche (es. bar, affitto spazio distributori automatici ecc.)</i>	53.987,75		54.052,69		108.040,44
<i>verso privati per ticket, mancate disdette, mancato ritiro referti, sanzioni</i>	0,00		0,00		0,00
<i>verso privati per prestazioni libero professionali</i>	0,00		0,00		0,00
<i>verso privati per prestazioni sanitarie (trasporto elisoccorso/prestazioni veterinarie/prestazioni sanitarie a privati paganti-estero)</i>	107.994,71		845,80		108.840,51
<i>verso privati per altri concorsi, recuperi e rimborsi</i>	15.206,48		16.131,39		31.337,87
<i>altro specificare.....</i>	0,00		0,00		0,00

Tab. 19 – Valore nominale dei crediti distinti per anno di formazione – I parte

		2011 e ante	2012	2013	2014	2015	2016	2017
ABA200	B.II.1) Crediti v/Stato	85,77	0,00	0,00	0,00	0,00	76,92	239.838,06
ABA201_ric	CREDITI v/STATO - PARTE CORRENTE	85,77	0,00	0,00	0,00	0,00	76,92	239.838,06
ABA202_ric	Crediti v/Stato per spesa corrente e acconti	0,00	0,00	0,00	0,00	0,00	0,00	0,00
ABA210	B.II.1.a) Crediti v/Stato per spesa corrente - Integrazione a norma del D.L.vo 56/2000	0,00	0,00	0,00	0,00	0,00	0,00	0,00
ABA220	B.II.1.b) Crediti v/Stato per spesa corrente - FSN	0,00	0,00	0,00	0,00	0,00	0,00	0,00
ABA230	B.II.1.c) Crediti v/Stato per mobilità attiva extraregionale	0,00	0,00	0,00	0,00	0,00	0,00	0,00
ABA240	B.II.1.d) Crediti v/Stato per mobilità attiva internazionale	0,00	0,00	0,00	0,00	0,00	0,00	0,00
ABA250	B.II.1.e) Crediti v/Stato per acconto quota fabbisogno sanitario regionale standard	0,00	0,00	0,00	0,00	0,00	0,00	0,00
ABA260	B.II.1.f) Crediti v/Stato per finanziamento sanitario aggiuntivo corrente	0,00	0,00	0,00	0,00	0,00	0,00	0,00
ABA203_ric	Crediti v/Stato - altro	85,77	0,00	0,00	0,00	0,00	76,92	239.838,06
ABA270	B.II.1.g) Crediti v/Stato per spesa corrente - altro	85,77	0,00	0,00	0,00	0,00	76,92	239.838,06
ABA204_ric	CREDITI v/STATO - INVESTIMENTI	0,00	0,00	0,00	0,00	0,00	0,00	0,00
ABA280	B.II.1.h) Crediti v/Stato per finanziamenti per investimenti	0,00	0,00	0,00	0,00	0,00	0,00	0,00
ABA290	B.II.1.i) Crediti v/Stato per ricerca	0,00	0,00	0,00	0,00	0,00	0,00	0,00
ABA300	B.II.1.1) Crediti v/Stato per ricerca corrente - Ministero della Salute	0,00	0,00	0,00	0,00	0,00	0,00	0,00
ABA310	B.II.1.2) Crediti v/Stato per ricerca finalizzata - Ministero della Salute	0,00	0,00	0,00	0,00	0,00	0,00	0,00
ABA320	B.II.1.3) Crediti v/Stato per ricerca - altre Amministrazioni centrali	0,00	0,00	0,00	0,00	0,00	0,00	0,00
ABA330	B.II.1.4) Crediti v/Stato per ricerca - finanziamenti per investimenti	0,00	0,00	0,00	0,00	0,00	0,00	0,00
ABA340	B.II.1.j) Crediti v/prefetture	0,00	0,00	0,00	0,00	0,00	0,00	0,00
ABA350	B.II.2) Crediti v/Regioni o Provincia Autonoma	600.260,60	20.463.694,16	773.892,81	54.847.623,93	2.140.838,30	9.539.897,92	0,00
ABA360_ric	CREDITI v/REGIONE O P.A. PER SPESA CORRENTE	0,00	20.463.694,16	773.892,81	2.847.623,93	2.140.838,30	2.364.935,84	0,00
ABA361_ric	Crediti v/Regioni o P.A. per finanziamento sanitario ordinario corrente	0,00	20.463.694,16	773.892,81	2.529.947,42	2.140.838,30	2.214.035,87	0,00
ABA370	B.II.2.a.1) Crediti v/Regioni o Provincia Autonoma per spesa corrente - IRAP	0,00	0,00	0,00	0,00	0,00	0,00	0,00
ABA380	B.II.2.a.2) Crediti v/Regioni o Provincia Autonoma per spesa corrente - Addizionale IRPEF	0,00	0,00	0,00	0,00	0,00	0,00	0,00
ABA390	B.II.2.a.3) Crediti v/Regioni o Provincia Autonoma per quota FSR	0,00	20.463.694,16	773.892,81	2.529.947,42	2.140.838,30	2.214.035,87	0,00
ABA400	B.II.2.a.4) Crediti v/Regioni o Provincia Autonoma per mobilità attiva intraregionale	0,00	0,00	0,00	0,00	0,00	0,00	0,00
ABA410	B.II.2.a.5) Crediti v/Regioni o Provincia Autonoma per mobilità attiva extraregionale	0,00	0,00	0,00	0,00	0,00	0,00	0,00
ABA420	B.II.2.a.6) Crediti v/Regioni o Provincia Autonoma per acconto quota FSR	0,00	0,00	0,00	0,00	0,00	0,00	0,00
ABA430	B.II.2.a.7) Crediti v/Regioni o Provincia Autonoma per finanziamento sanitario aggiuntivo	0,00	0,00	0,00	317.676,51	0,00	150.899,97	0,00
ABA440	B.II.2.a.8) Crediti v/Regioni o Provincia Autonoma per finanziamento sanitario aggiuntivo corrente extra LEA	0,00	0,00	0,00	0,00	0,00	0,00	0,00
ABA450	B.II.2.a.9) Crediti v/Regioni o Provincia Autonoma per spesa corrente - altro	0,00	0,00	0,00	0,00	0,00	0,00	0,00
ABA460	B.II.2.a.10) Crediti v/Regioni o Provincia Autonoma per ricerca	0,00	0,00	0,00	0,00	0,00	0,00	0,00
ABA470	B.II.2.b) Crediti v/Regioni o Provincia Autonoma per versamenti a patrimonio netto	600.260,60	0,00	0,00	52.000.000,00	0,00	7.174.962,08	0,00
ABA480	B.II.2.b.1) Crediti v/Regioni o Provincia Autonoma per finanziamenti per investimenti	600.260,60	0,00	0,00	52.000.000,00	0,00	0,00	0,00
ABA490	B.II.2.b.2) Crediti v/Regioni o Provincia Autonoma per incremento fondo dotazione	0,00	0,00	0,00	0,00	0,00	0,00	0,00
ABA500	B.II.2.b.3) Crediti v/Regioni o Provincia Autonoma per ripiano perdite	0,00	0,00	0,00	0,00	0,00	7.174.962,08	0,00
ABA510	B.II.2.b.4) Crediti v/Regioni per copertura debiti al 31/12/2005	0,00	0,00	0,00	0,00	0,00	0,00	0,00
ABA520	B.II.2.b.5) Crediti v/Regioni o Provincia Autonoma per ricostituzione risorse da investimenti esercizi precedenti	0,00	0,00	0,00	0,00	0,00	0,00	0,00
ABA530	B.II.3) Crediti v/Comuni	19.144,82	556,25	11.033,81	2.111,32	4.620,37	3.380,91	21.499,25
ABA540	B.II.4) Crediti v/Aziende sanitarie pubbliche	1.709.179,15	0,00	16.602,81	327,00	713,49	2.055,80	81.120.537,63
ABA550	B.II.4.a) Crediti v/Aziende sanitarie pubbliche della Regione	28.957,61	0,00	16.602,81	0,00	0,00	0,00	80.972.318,39
ABA560	B.II.4.a.1) Crediti v/Aziende sanitarie pubbliche della Regione - per mobilità in compensazione	0,00	0,00	0,00	0,00	0,00	0,00	0,00
ABA570	B.II.4.a.2) Crediti v/Aziende sanitarie pubbliche della Regione - per mobilità non in compensazione	0,00	0,00	0,00	0,00	0,00	0,00	0,00
ABA580	B.II.4.a.3) Crediti v/Aziende sanitarie pubbliche della Regione - per altre prestazioni	28.957,61	0,00	16.602,81	0,00	0,00	0,00	80.972.318,39
ABA590	B.II.4.b) Acconto quota FSR da distribuire	0,00	0,00	0,00	0,00	0,00	0,00	0,00
ABA600	B.II.4.c) Crediti v/Aziende sanitarie pubbliche Extraregione	1.680.221,54	0,00	0,00	327,00	713,49	2.055,80	148.219,24
ABA610	B.II.5) Crediti v/Enti partecipati e/o enti dipendenti della Regione	0,00	0,00	0,00	0,00	0,00	110,22	2.993.382,95
ABA620	B.II.5.a) Crediti v/Enti regionali	0,00	0,00	0,00	0,00	0,00	110,22	0,00
ABA630	B.II.5.b) Crediti v/sperimentazioni gestionali	0,00	0,00	0,00	0,00	0,00	0,00	2.980.338,27
ABA640	B.II.5.c) Crediti v/altre partecipate	0,00	0,00	0,00	0,00	0,00	0,00	13.044,68
ABA650	B.II.6) Crediti v/Ente	0,00	0,00	0,00	0,00	0,00	0,00	2.123.357,18
ABA660	B.II.7) Crediti v/Altri	4.163.664,54	1.097.095,60	-2.760.933,36	-678.729,88	-56.653,95	1.793.316,01	22.182.802,15
ABA670	B.II.7.a) Crediti v/clienti privati	4.163.664,54	456.482,08	-2.863.548,73	-720.427,78	-326.059,91	323.090,05	11.183.195,46
ABA671	B.II.7.a.1) Crediti v/clienti privati	5.046.683,75	658.598,76	473.842,62	129.572,22	834.560,46	1.002.103,81	12.216.395,71
ABA672	B.II.7.a.2) F.do svalutazione crediti v/clienti privati	886.019,21	202.116,68	3.337.391,35	850.000,00	1.160.620,37	679.013,76	1.033.200,25
ABA680	B.II.7.b) Crediti v/gestioni liquidatorie	0,00	640.613,52	102.615,37	41.697,90	100.885,93	1.269.001,90	0,00
ABA690_v	B.II.7.c) Crediti v/Altri soggetti pubblici (vc)	0,00	0,00	0,00	0,00	168.520,03	130.194,18	8.255.062,83
ABA700	B.II.7.d) Crediti v/Altri soggetti pubblici per ricerca	0,00	0,00	0,00	0,00	0,00	0,00	0,00
ABA710	B.II.7.e) Altri crediti diversi	0,00	0,00	0,00	0,00	0,00	71.029,88	2.744.543,86
ABA711	B.II.7.e.1) Altri crediti diversi	35.774,64	23.625,72	1.132,00	35.510,83	0,00	152.175,63	2.815.573,74
ABA712	B.II.7.e.2) F.do svalutazione altri crediti diversi	35.774,64	23.625,72	1.132,00	35.510,83	0,00	81.145,75	71.029,88

Tab. 20 – Valore nominale dei crediti distinti per anno di formazione – II parte

VALORE NOMINALE DEI CREDITI AL 31/12/X PER ANNO DI FORMAZIONE	2011 e ante	2012	2013	2014	2015	2016	2017
TOTALE ABA530 (B.II.3) Crediti v/Comuni	19.144,82	556,25	11.033,81	2.111,32	4.620,37	3.380,91	21.499,25
canoni di locazione, corsi di agg.to, addebiti visite fiscali e rimborsi vari	19.144,82	556,25	11.033,81	2.111,32	4.620,37	3.380,91	21.499,25

VALORE NOMINALE DEI CREDITI AL 31/12/X PER ANNO DI FORMAZIONE	2011 e ante	2012	2013	2014	2015	2016	2017
TOTALE ABA620 (B.II.5.a) Crediti v/Enti regionali	0,00	0,00	0,00	0,00	0,00	110,22	0,00
Crediti v/ARPA						110,22	

VALORE NOMINALE DEI CREDITI AL 31/12/X PER ANNO DI FORMAZIONE	2011 e ante	2012	2013	2014	2015	2016	2017
TOTALE ABA630 (B.II.5.b) Crediti v/sperimentazioni gestionali	0,00	0,00	0,00	0,00	0,00	0,00	2.980.338,27
Crediti v/partecipata ORAS							2.980.338,27

VALORE NOMINALE DEI CREDITI AL 31/12/X PER ANNO DI FORMAZIONE	2011 e ante	2012	2013	2014	2015	2016	2017
TOTALE ABA640 (B.II.5.c) Crediti v/altre partecipate	0,00	0,00	0,00	0,00	0,00	0,00	13.044,68
ARSENAL.IT							13.044,68

VALORE NOMINALE DEI CREDITI AL 31/12/X PER ANNO DI FORMAZIONE	2011 e ante	2012	2013	2014	2015	2016	2017
TOTALE ABA650 (B.II.6) Crediti v/Erario	0,00	0,00	0,00	0,00	0,00	0,00	2.123.357,18
CREDITI V/ERARIO-IRES							1.813.990,23
CREDITI V/ERARIO-IVA							70.779,37
CREDITI V/ERARIO-IVA ESIGIBILITA' DIFFERITA							238.587,58

VALORE NOMINALE DEI CREDITI AL 31/12/X PER ANNO DI FORMAZIONE	2011 e ante	2012	2013	2014	2015	2016	2017
TOTALE ABA680 (B.II.7.b) Crediti v/gestioni liquidatorie	0,00	640.613,52	102.615,37	41.697,90	100.885,93	1.269.001,90	0,00
Per anticipazioni di cassa vs ex ULSS13		224.480,36	27.614,06	0,00	20.196,53	50.336,32	
Crediti v/altre imprese (gest. Stralcio Ulss 10, 11)		416.133,16	75.001,31	41.697,90	80.689,40	1.218.665,58	

VALORE NOMINALE DEI CREDITI AL 31/12/X PER ANNO DI FORMAZIONE	2011 e ante	2012	2013	2014	2015	2016	2017
TOTALE ABA690 (B.II.7.c) Crediti v/altri soggetti pubblici	0,00	0,00	0,00	0,00	168.520,03	130.194,18	8.255.062,83
ACI							60,97
AGENZIA DELLE DOGANE							275,29
AGENZIA DELLE ENTRATE							6,00
ALTRO							1.091.571,47
ARSS							110.035,73
BILANCIO MT SAN VS/SOC					122.269,01	130.194,18	6.627.691,24
CAMERE DI COMMERCIO							57,66
CASE CIRCONDARIALI E DI RECLUSIONE							5.060,01
CENTRI DI SERVIZI PER ANZIANI - PUBBLICI							323.796,91
COMUNI							55,77
DIREZIONI INAIL							24.636,34
ESERCITO							7.717,19
ISTITUTI COMPRENSIVI SCOLASTICI E DIREZIONI DIDATTICHE					1.251,02		14.513,81
ISTITUTO ORTOPEDICO RIZZOLI IRCCS PUBBLICO							13.204,00
MINISTERI							26.241,38
OSP. INFANTILE BURLO GAROFOLO IRCCS PUBBLICO							4.212,97
POLO MUSEALE DEL VENETO							53,48
REGIONE LIGURIA					30.000,00		
REGIONE PUGLIA					15.000,00		
VIGILI DEL FUOCO							5.872,61

VALORE NOMINALE DEI CREDITI AL 31/12/X PER ANNO DI FORMAZIONE	2011 e ante	2012	2013	2014	2015	2016	2017
B.II.7.e.1) Altri crediti diversi	35.774,64	23.625,72	1.132,00	35.510,83	0,00	152.175,63	2.815.573,74
dipendenti - convenzionati - eredi - co.co.co	35.774,64	23.625,72	1.132,00	35.510,83		20.497,19	425.455,71
farmacie diverse c/acconti							1.926.000,00
ospedale grande							211.255,09
privati diversi - assicurazioni							13.761,89
privati diversi - canoni di affitto							18.400,39
privati diversi - diritti sanitari							2.420,33
privati diversi - donazioni, progettualità, sponsorizzazioni							1.932,00
privati diversi - medicina legale							1.642,69
privati per iscrizioni corsi formazione							862,50
privati per iscrizioni corsi guida in sicurezza							420,00
privati per rimborso vitto non dipendenti							6.906,67
utenti diversi						108.040,44	138.317,32
utenti diversi - rimborsi spese						23.638,00	31.158,78
utenti nido aziendale							37.040,37

Tab. 21 – Valore netto dei crediti per anno di scadenza – I parte

		Esigibili/Pagabili entro l'esercizio successivo (vc)	Fino a 5 Anni	Oltre 5 Anni
ABA200	<u>B.II.1) Crediti v/Stato</u>	240.000,75	0,00	0,00
ABA201_ric	CREDITI V/STATO - PARTE CORRENTE	240.000,75	0,00	0,00
ABA202_ric	Crediti v/Stato per spesa corrente e acconti	0,00	0,00	0,00
ABA210	B.II.1.a) Crediti v/Stato per spesa corrente - Integrazione a norma del D.L.vo 56/2000	0,00	0,00	0,00
ABA220	B.II.1.b) Crediti v/Stato per spesa corrente - FSN	0,00	0,00	0,00
ABA230	B.II.1.c) Crediti v/Stato per mobilità attiva extraregionale	0,00	0,00	0,00
ABA240	B.II.1.d) Crediti v/Stato per mobilità attiva internazionale	0,00	0,00	0,00
ABA250	B.II.1.e) Crediti v/Stato per acconto quota fabbisogno sanitario regionale standard	0,00	0,00	0,00
ABA260	B.II.1.f) Crediti v/Stato per finanziamento sanitario aggiuntivo corrente	0,00	0,00	0,00
ABA203_ric	Crediti v/Stato - altro	240.000,75	0,00	0,00
ABA270	B.II.1.g) Crediti v/Stato per spesa corrente - altro	240.000,75	0,00	0,00
ABA204_ric	CREDITI V/STATO - INVESTIMENTI	0,00	0,00	0,00
ABA280	B.II.1.h) Crediti v/Stato per finanziamenti per investimenti	0,00	0,00	0,00
ABA290	<u>B.II.1.i) Crediti v/Stato per ricerca</u>	0,00	0,00	0,00
ABA300	B.II.1.i.1) Crediti v/Stato per ricerca corrente - Ministero della Salute	0,00	0,00	0,00
ABA310	B.II.1.i.2) Crediti v/Stato per ricerca finalizzata - Ministero della Salute	0,00	0,00	0,00
ABA320	B.II.1.i.3) Crediti v/Stato per ricerca - altre Amministrazioni centrali	0,00	0,00	0,00
ABA330	B.II.1.i.4) Crediti v/Stato per ricerca - finanziamenti per investimenti	0,00	0,00	0,00
ABA340	B.II.1.j) Crediti v/prefetture	0,00	0,00	0,00
ABA350	<u>B.II.2) Crediti v/Regione o Provincia Autonoma</u>	88.366.207,72	0,00	0,00
ABA360_ric	CREDITI V/REGIONE O P.A. PER SPESA CORRENTE	28.590.985,04	0,00	0,00
ABA361_ric	Crediti v/Regione o P.A. per finanziamento sanitario ordinario corrente	28.122.408,56	0,00	0,00
ABA370	B.II.2.a.1) Crediti v/Regione o Provincia Autonoma per spesa corrente - IRAP	0,00	0,00	0,00
ABA380	B.II.2.a.2) Crediti v/Regione o Provincia Autonoma per spesa corrente - Addizionale IRPEF	0,00	0,00	0,00
ABA390	B.II.2.a.3) Crediti v/Regione o Provincia Autonoma per quota FSR	28.122.408,56	0,00	0,00
ABA400	B.II.2.a.4) Crediti v/Regione o Provincia Autonoma per mobilità attiva intraregionale	0,00	0,00	0,00
ABA410	B.II.2.a.5) Crediti v/Regione o Provincia Autonoma per mobilità attiva extraregionale	0,00	0,00	0,00
ABA420	B.II.2.a.6) Crediti v/Regione o Provincia Autonoma per acconto quota FSR	0,00	0,00	0,00
ABA430	B.II.2.a.7) Crediti v/Regione o Provincia Autonoma per finanziamento sanitario aggiuntivo corrente LEA	468.576,48	0,00	0,00
ABA440	B.II.2.a.8) Crediti v/Regione o Provincia Autonoma per finanziamento sanitario aggiuntivo corrente extra LEA	0,00	0,00	0,00
ABA450	B.II.2.a.9) Crediti v/Regione o Provincia Autonoma per spesa corrente - altro	0,00	0,00	0,00
ABA460	B.II.2.a.10) Crediti v/Regione o Provincia Autonoma per ricerca	0,00	0,00	0,00
ABA470	<u>B.II.2.b) Crediti v/Regione o Provincia Autonoma per versamenti a patrimonio netto</u>	59.775.222,68	0,00	0,00
ABA480	B.II.2.b.1) Crediti v/Regione o Provincia Autonoma per finanziamenti per investimenti	52.600.260,60	0,00	0,00
ABA490	B.II.2.b.2) Crediti v/Regione o Provincia Autonoma per incremento fondo dotazione	0,00	0,00	0,00
ABA500	B.II.2.b.3) Crediti v/Regione o Provincia Autonoma per ripiano perdite	7.174.962,08	0,00	0,00
ABA510	B.II.2.b.4) Crediti v/Regione per copertura debiti al 31/12/2005	0,00	0,00	0,00
ABA520	B.II.2.b.5) Crediti v/Regione o Provincia Autonoma per ricostituzione risorse da investimenti esercizi precedenti	0,00	0,00	0,00
ABA530	B.II.3) Crediti v/Comuni	62.346,73	0,00	0,00
ABA540	<u>B.II.4) Crediti v/Aziende sanitarie pubbliche</u>	82.849.415,88	0,00	0,00
ABA550	<u>B.II.4.a) Crediti v/Aziende sanitarie pubbliche della Regione</u>	81.017.878,81	0,00	0,00
ABA560	B.II.4.a.1) Crediti v/Aziende sanitarie pubbliche della Regione - per mobilità in compensazione	0,00	0,00	0,00
ABA570	B.II.4.a.2) Crediti v/Aziende sanitarie pubbliche della Regione - per mobilità non in compensazione	0,00	0,00	0,00
ABA580	B.II.4.a.3) Crediti v/Aziende sanitarie pubbliche della Regione - per altre prestazioni	81.017.878,81	0,00	0,00
ABA590	B.II.4.b) Acconto quota FSR da distribuire	0,00	0,00	0,00
ABA600	B.II.4.c) Crediti v/Aziende sanitarie pubbliche Extraregione	1.831.537,07	0,00	0,00
ABA610	<u>B.II.5) Crediti v/società partecipate e/o enti dipendenti della Regione</u>	2.993.493,17	0,00	0,00
ABA620	B.II.5.a) Crediti v/enti regionali	110,22	0,00	0,00
ABA630	B.II.5.b) Crediti v/sperimentazioni gestionali	2.980.338,27	0,00	0,00
ABA640	B.II.5.c) Crediti v/altre partecipate	13.044,68	0,00	0,00
ABA650	B.II.6) Crediti v/Erario	2.123.357,18	0,00	0,00
ABA660	<u>B.II.7) Crediti v/altri</u>	25.740.561,11	0,00	0,00
ABA670	<u>B.II.7.a) Crediti v/clienti privati</u>	12.216.395,71	0,00	0,00
ABA671	B.II.7.a.1) Crediti v/clienti privati	12.216.395,71	8.148.361,62	0,00
ABA672	B.II.7.a.2) F.do svalutazione crediti v/clienti privati	0,00	8.148.361,62	0,00
ABA680	B.II.7.b) Crediti v/gestioni liquidatorie	2.154.814,62	0,00	0,00
ABA690.vc	B.II.7.c) Crediti v/altri soggetti pubblici (vc)	8.553.777,04	0,00	0,00
ABA700	B.II.7.d) Crediti v/altri soggetti pubblici per ricerca	0,00	0,00	0,00
ABA710	<u>B.II.7.e) Altri crediti diversi</u>	2.815.573,74	0,00	0,00
ABA711	B.II.7.e.1) Altri crediti diversi	2.815.573,74	248.218,82	0,00
ABA712	B.II.7.e.2) F.do svalutazione altri crediti diversi	0,00	248.218,82	0,00

Tab. 22 – Valore netto dei crediti per anno di scadenza – II parte

CODICE MOD. SP	CREDITI	VALORE NETTO DEI CREDITI AL 31/12/X PER SCADENZA		
		Entro 12 mesi	Tra 1 e 5 anni	Oltre 5 anni
ABA530	CREDITI V/COMUNI:			
	<i>canoni di locazione, corsi di agg.to, addebiti visite fiscali e rimborsi vari</i>			
		62.346,73	0,00	0,00
		62.346,73		

CODICE MOD. SP	CREDITI	VALORE NETTO DEI CREDITI AL 31/12/X PER SCADENZA		
		Entro 12 mesi	Tra 1 e 5 anni	Oltre 5 anni
ABA620	Crediti v/enti regionali:	110,22	0,00	0,00
	Crediti v/ARPA	110,22		

CODICE MOD. SP	CREDITI	VALORE NETTO DEI CREDITI AL 31/12/X PER SCADENZA		
		Entro 12 mesi	Tra 1 e 5 anni	Oltre 5 anni
ABA630	Crediti v/sperimentazioni gestionali:	2.980.338,27	0,00	0,00
	Crediti v/partecipata ORAS	2.980.338,27		

CODICE MOD. SP	CREDITI	VALORE NETTO DEI CREDITI AL 31/12/X PER SCADENZA		
		Entro 12 mesi	Tra 1 e 5 anni	Oltre 5 anni
ABA640	Crediti v/altre partecipate:	13.044,68	0,00	0,00
	ARSENAL.IT	13.044,68		

CODICE MOD. SP	CREDITI	VALORE NETTO DEI CREDITI AL 31/12/X PER SCADENZA		
		Entro 12 mesi	Tra 1 e 5 anni	Oltre 5 anni
ABA650	CREDITI V/ERARIO:	2.123.357,18	0,00	0,00
	CREDITI V/ERARIO-IRES	1.813.990,23		
	CREDITI V/ERARIO-IVA	70.779,37		
	CREDITI V/ERARIO-IVA ESIGIBILITA' DIFFERITA	238.587,58		

CODICE MOD. SP	CREDITI	VALORE NETTO DEI CREDITI AL 31/12/X PER SCADENZA		
		Entro 12 mesi	Tra 1 e 5 anni	Oltre 5 anni
ABA680	Crediti v/gestioni liquidatorie:	2.154.814,62	0,00	0,00
	Per anticipazioni di cassa vs ex ULSS13	322.627,27		
	Crediti v/altre imprese (gest. Stralcio Ulss 10, 11)	1.832.187,35		

CODICE MOD. SP	CREDITI	VALORE NETTO DEI CREDITI AL 31/12/X PER SCADENZA		
		Entro 12 mesi	Tra 1 e 5 anni	Oltre 5 anni
ABA690	Crediti v/altri soggetti pubblici	8.553.777,04	0,00	0,00
	ACI	60,97		
	AGENZIA DELLE DOGANE	275,29		
	AGENZIA DELLE ENTRATE	6,00		
	ALTRO	1.091.571,47		
	ARSS	110.035,73		
	BILANCIO MT SANVS/SOC	6.880.154,43		
	CAMERE DI COMMERCIO	57,66		
	CASE CIRCONDARIALI E DI RECLUSIONE	5.060,01		
	CENTRI DI SERVIZI PER ANZIANI - PUBBLICI	323.796,91		
	COMUNI	55,77		
	DIREZIONI INAIL	24.636,34		
	ESERCITO	7.717,19		
	ISTITUTI COMPRENSIVI SCOLASTICI E DIREZIONI DIDATTICHE	15.764,83		
	ISTITUTO ORTOPEDICO RIZZOLI IRCCS PUBBLICO	13.204,00		
	MINISTERI	26.241,38		
	OSP. INFANTILE BURLO GAROFOLO IRCCS PUBBLICO	4.212,97		
	POLO MUSEALE DEL VENETO	53,48		
	REGIONE LIGURIA	30.000,00		
	REGIONE PUGLIA	15.000,00		
	VIGILI DEL FUOCO	5.872,61		

CODICE MOD. SP	CREDITI	VALORE NETTO DEI CREDITI AL 31/12/X PER SCADENZA		
		Entro 12 mesi	Tra 1 e 5 anni	Oltre 5 anni
ABA711	Altri crediti diversi:	2.815.573,74	248.218,82	0,00
	DIPENDENTI - CONVENZIONATI - EREDI - CO.CO.CO	425.455,71	116.540,38	
	Farmacie diverse c/acconti	1.926.000,00		
	OSPEDAL GRANDO	211.255,09		
	Privati diversi - assicurazioni	13.761,89		
	Privati diversi - canoni di affitto	18.400,39		
	Privati diversi - diritti sanitari	2.420,33		
	Privati diversi - donazioni, progettualità, sponsorizzazioni	1.932,00		
	Privati diversi - medicina legale	1.642,69		
	Privati per iscrizioni corsi formazione	862,50		
	Privati per iscrizioni corsi guida in sicurezza	420,00		
	Privati per rimborso vitto non dipendenti	6.906,67		
	Utenti diversi	138.317,32	108.040,44	
	Utenti diversi - rimborsi spese	31.158,78	23.638,00	
	Utenti nido aziendale	37.040,37		

Tab. 23 – Dettaglio crediti intraregionali per mobilità (in compensazione e non) e per altre prestazioni

DETTAGLIO CREDITI INTRAREGIONALI PER SINGOLA AZIENDA	Altre prestazioni
TOTALE B.II.4.a.3 Altre prestazioni	81.017.878,81
ULSS 500	76.584.408,64
ULSS 501	1.748.087,51
ULSS 502	0,00
ULSS 503	674.306,94
ULSS 504	334.350,89
ULSS 505	91.059,92
ULSS 506	306.508,77
ULSS 507	364.754,16
ULSS 508	173.090,51
ULSS 509	170.707,00
AO 901	257.692,22
AOUI 912	64.526,63
IOV 952	248.385,62

Tab. 24 – Dettagli crediti per incrementi di patrimonio netto

DETTAGLIO CREDITI PER INCREMENTI DI PATRIMONIO NETTO DELIBERATI	Delibera n°/anno	Importo delibera	Riscosso negli esercizi precedenti (-)	Consistenza iniziale	Importo nuove deliberazioni	Riscossioni (-)	Consistenza finale
		58.525.013,00	3.988.934,29	54.536.078,71	0,00	1.935.818,11	52.600.260,60
DGR 1313/2014: Ospedale di Treviso - FSR 2014 - Intervento per la Cittadella Sanitaria		2.000.000,00		2.000.000,00			2.000.000,00
Ospedale Ca' Foncello di Treviso - AdP 01/03/2013: Realizzazione Cittadella socio sanitaria: DDR 117 del 26/08/2014		50.000.000,00		50.000.000,00			50.000.000,00
FSR 2009: opera di restauro Villa Carrisi		2.000.000,00	1.881.114,71	118.885,29			118.885,29
FSR 2009: opera di restauro Villa Carrisi		1.000.000,00	814.002,13	185.997,87			185.997,87
ART.20 L 67/88ADEG.NORME INCENDI PO ODERZO		58.241,39		58.241,39		58.241,39	0,00
Ex DGR 2344/2011 - Ospedale di Oderzo: adeguamento anticendio		654.350,89	596.109,50	58.241,39			58.241,39
ADEGUAMENTO POLO TECNOLOGICO VITTORIO VENETO - ADEGUAMENTO ENERGETICO		2.790.933,49	697.707,95	2.093.225,54			2.093.225,54
		21.487,23		21.487,23			21.487,23
Crediti v/Regione riscossi anno 2017 per investimenti				0,00		1.877.576,72	-1.877.576,72

DETTAGLIO CREDITI PER INCREMENTI DI PATRIMONIO NETTO DELIBERATI	Delibera n°/anno	Importo delibera	Riscosso negli esercizi precedenti (-)	Consistenza iniziale	Importo nuove deliberazioni	Riscossioni (-)	Consistenza finale
		7.629.531,24	0,00	7.629.531,24	2.628.613,18	3.083.182,34	7.174.962,08
<i>Contributi riano perdite DDR 82/2015 e 16/2016</i>		2.938.373,35		2.938.373,35		2.938.373,35	0,00
CONTRIBUTO PER RIPIANO PERDITE DDR76/2015- 11/2016		4.691.157,89		4.691.157,89		144.808,99	4.546.348,90
<i>Contributi per ripiano perdite</i>				0,00	2.628.613,18		2.628.613,18

		CONSUNTIVO			
		Consistenza iniziale	Importo nuove deliberazioni	Importo riscosso nell'esercizio	Consistenza finale
ABA280	B.II.1.h) Crediti v/Stato per finanziamenti per investimenti	0,00	0,00	0,00	0,00
ABA480	B.II.2.b.1) Crediti v/Regione o Provincia Autonoma per finanziamenti per investimenti	54.536.078,71	0,00	1.935.818,11	52.600.260,60
ABA490	B.II.2.b.2) Crediti v/Regione o Provincia Autonoma per incremento fondo dotazione	0,00	0,00	0,00	0,00
ABA500	B.II.2.b.3) Crediti v/Regione o Provincia Autonoma per ripiano perdite	7.629.531,24	0,00	454.569,16	7.174.962,08
ABA510	B.II.2.b.4) Crediti v/Regione per copertura debiti al 31/12/2005	0,00	0,00	0,00	0,00
ABA520	B.II.2.b.5) Crediti v/Regione o Provincia Autonoma per ricostituzione risorse da investimenti esercizi precedenti	0,00	0,00	0,00	0,00

CRED01 – Svalutazione crediti iscritti nell'attivo circolante.

CRED01 – SI	Nel corso dell'esercizio sono state effettuate svalutazioni di crediti iscritti nell'attivo circolante, nello specifico sono stati svalutati al 100% i crediti verso privati con anzianità superiore ad un anno ed il fondo svalutazione crediti è stato gestito nel suo complesso, così come previsto dal Manuale di Standard Organizzativi, Contabili e Procedurali approvato con decreto del commissario dell'Azienda Zero n. 135 del 30.06.2017.
--------------------	--

Altre informazioni relative ai crediti.

Informazione	Caso presente in azienda?		Se sì, illustrare
CRED02 – Gravami. Sui crediti dell'azienda vi sono gravami quali pignoramenti ecc?	NO	SI	
CRED03 – Cartolarizzazioni. L'azienda ha in atto operazioni di cartolarizzazione dei crediti?	NO		
CRED04 – Altro. Esistono altre informazioni che si ritiene necessario fornire per soddisfare la regola generale secondo cui "Se le informazioni richieste da specifiche disposizioni di legge non sono sufficienti a dare una rappresentazione veritiera e corretta, si devono fornire le informazioni complementari necessarie allo scopo" (art 2423 cc)?	NO		

8. Attività finanziarie che non costituiscono immobilizzazioni

ATTIVITA' FINANZIARIE CHE NON COSTITUISCONO IMMOBILIZZAZIONI	Costo storico	ESERCIZI PRECEDENTI			MOVIMENTI DELL'ESERCIZIO					Valore netto
		Rivalutazioni	Svalutazioni	Valore iniziale	Giroconti e Riclassificazioni	Rivalutazioni	Svalutazioni	Acquisizioni	Cessioni (valore netto)	
Partecipazioni in imprese controllate										
Partecipazioni in imprese collegate										
Partecipazioni in altre imprese										
Altri titoli che non costituiscono immobilizzazioni										
TOTALE ATTIVITA' FINANZIARIE CHE NON COSTITUISCONO IMMOBILIZZAZIONI										

Tab. 25 – Movimentazioni delle attività finanziarie che non costituiscono immobilizzazioni

ELENCO PARTECIPAZIONI CHE NON COSTITUISCONO IMMOBILIZZAZIONI	Sede	Forma giuridica	Capitale	% capitale pubblico	Patrimonio netto incluso riserve	Totale Attivo	Risultato di esercizio	% di possesso	Valore attribuito a bilancio
Partecipazioni in imprese controllate:									
...									
Partecipazioni in imprese collegate:									
...									
Partecipazioni in altre imprese:									
...									

Tab. 26 – Elenco e informativa delle partecipazioni che non costituiscono immobilizzazioni

DETTAGLIO ATTIVITA' FINANZIARIE CHE NON COSTITUISCONO IMMOBILIZZAZIONI	Costo storico	ESERCIZI PRECEDENTI			MOVIMENTI DELL'ESERCIZIO					Valore finale
		Rivalutazioni	Svalutazioni	Valore iniziale	Giroconti e Riclassificazioni	Rivalutazioni	Svalutazioni	Acquisizioni	Cessioni (valore netto)	
Partecipazioni in imprese controllate:										
...										
Partecipazioni in imprese collegate:										
...										
Partecipazioni in altre imprese:										
...										
Altri titoli (diversi dalle partecipazioni)										
...										

Tab. 27 – Dettagli e movimentazioni delle attività finanziarie che non costituiscono immobilizzazioni

Non presenti

Altre informazioni relative alle attività finanziarie che non costituiscono immobilizzazioni

Informazione	Caso presente in azienda?		Se sì, illustrare
AF01 – Gravami. Sulle attività finanziarie che non costituiscono immobilizzazioni vi sono gravami quali pgni, pignoramenti ecc?	NO	SI	
AF02 – Contenzioso con iscrizione in bilancio. Sulle attività finanziarie che non costituiscono immobilizzazioni iscritte in bilancio sono in corso contenziosi con altre aziende sanitarie, con altri enti pubblici o con soggetti privati?	NO		
AF03 – Contenzioso senza iscrizione in bilancio. Esistono attività finanziarie che non costituiscono immobilizzazioni non iscritte nello stato patrimoniale perché non riconosciute come proprietà dell'azienda in seguito a contenziosi in corso con altre aziende sanitarie, con altri enti pubblici o con soggetti privati?	NO		
AF04 – Altro. Esistono altre informazioni che si ritiene necessario fornire per soddisfare la regola generale secondo cui "Se le informazioni richieste da specifiche disposizioni di legge non sono sufficienti a dare una rappresentazione veritiera e corretta, si devono fornire le informazioni complementari necessarie allo scopo" (art 2423 cc)?	NO		

9. Disponibilità liquide

Tab. 28 – Movimentazioni delle disponibilità liquide

		CONSUNTIVO			
		Valore Anno N-1	Incrementi	Decrementi	Valore Finale
ABA750	B.IV) Disponibilità liquide	186.093.050,22	1.873.994.537,40	1.757.788.550,62	302.299.037,00
ABA760	B.IV.1) Cassa	302.788,97	46.962.567,67	46.570.974,67	694.381,97
ABA770	B.IV.2) Istituto Tesoriere	185.643.420,82	1.825.717.513,62	1.709.962.787,23	301.398.147,21
ABA780	B.IV.3) Tesoreria Unica	0,00	0,00	0,00	0,00
ABA790	B.IV.4) Conto corrente postale	146.840,43	1.314.456,11	1.254.788,72	206.507,82

DL01 – Fondi vincolati.

DL01 – NO	<p>Le disponibilità liquide comprendono fondi vincolati con specifico sottoconto di tesoreria, quali:</p> <ul style="list-style-type: none"> - Disponibilità liquide versate dalla Ca' Foncello Immobiliare destinate al progetto cittadella sanitaria; - Saldo di tesoreria versato da gestioni stralcio in attesa di specifica destinazione indicata da Regione Veneto.
------------------	---

Altre informazioni relative alle disponibilità liquide.

Informazione	Caso presente in azienda?		Se sì, illustrare
DL02 – Gravami. Sulle disponibilità liquide dell'azienda vi sono gravami quali pignoramenti ecc?	NO		
DL03 – Altro. Esistono altre informazioni che si ritiene necessario fornire per soddisfare la regola generale secondo cui "Se le informazioni richieste da specifiche disposizioni di legge non sono sufficienti a dare una rappresentazione veritiera e corretta, si devono fornire le informazioni complementari necessarie allo scopo" (art 2423 cc)?	NO		

10. Ratei e risconti attivi

Tab. 29 – Ratei attivi – Dettaglio a livello di ricavo (codice CE)

RATEI ATTIVI	Importo	di cui oltre 12 mesi
TOTALE ACA000 (C.I) RATEI ATTIVI)	0,00	0,00
<i>DETTAGLIO A LIVELLO DI CODICE DI RICAVO CE</i>		

Tab. 190 – Risconti attivi – Dettaglio a livello di costo (codice CE)

RISCONTI ATTIVI	Importo	di cui oltre 12 mesi
TOTALE ACA030 (C.II) RISCONTI ATTIVI)	6.371.198,40	3.016.813,02
<i>DETTAGLIO A LIVELLO DI CODICE DI RICAVO CE</i>		
Canoni di leasing - imposta sostitutiva	169.404,14	89.102,18
Canoni di leasing - maxirata	5.566.265,06	2.927.710,84
Canoni di leasing - rata semestrale, quota canone	558.364,40	
Canoni di leasing - rata semestrale, quota interessi	29.685,76	
serv. Telefonici	42.130,54	
oneri diversi di gestione	5.348,50	

Altre informazioni relative a ratei e risconti attivi.

Informazione	Caso presente in azienda?		Se sì, illustrare
RR01 – Esistono altre informazioni che si ritiene necessario fornire per soddisfare la regola generale secondo cui “Se le informazioni richieste da specifiche disposizioni di legge non sono sufficienti a dare una rappresentazione veritiera e corretta, si devono fornire le informazioni complementari necessarie allo scopo” (art 2423 cc)?	NO		

11. Patrimonio netto

	CONSUNTIVO						Valore Finale
	Valore Anno N-1	Giroconti e Riclassificazioni interne al Patrimonio Netto	Assegnazioni nel corso dell'esercizio	Utilizzi per sterilizzazioni nel corso dell'esercizio	Altre Variazioni/Giroconti e Riclassificazioni esterne	Risultato di esercizio	
A) PATRIMONIO NETTO	428.939.848,69	0,00	40.704.730,39	25.295.739,15	-31.218,00	1.497.373,86	445.814.995,79
A.I) FONDO DI DOTAZIONE	91.690.182,57	0,00	0,00	0,00	0,00	0,00	91.690.182,57
A.II) FINANZIAMENTI PER INVESTIMENTI	296.095.925,41	0,00	34.055.543,67	24.896.143,05	0,00	0,00	305.255.326,03
A.II.1) Finanziamenti per beni di prima dotazione	64.751.530,78	0,00	0,00	3.832.879,94	0,00	0,00	60.918.650,84
A.II.2) Finanziamenti da Stato per investimenti	101.647.034,96	0,00	2.543.031,73	3.068.059,77	-0,01	0,00	101.122.006,91
A.II.2.a) Finanziamenti da Stato per investimenti - ex art. 20 legge 67/88	92.918.248,99	0,00	2.543.031,73	2.485.904,00	0,00	0,00	92.975.376,72
A.II.2.a.1) Finanziamenti da Stato per investimenti - ex art. 20 legge 67/88 - assegnazioni dirette	0,00	0,00	0,00	0,00	0,00	0,00	0,00
A.II.2.a.2) Finanziamenti da Stato per investimenti - ex art. 20 legge 67/88 - trasferimenti tramite Regione)	92.918.248,99	0,00	2.543.031,73	2.485.904,00	0,00	0,00	92.975.376,72
A.II.2.b) Finanziamenti da Stato per investimenti - ricerca	0,00	0,00	0,00	0,00	0,00	0,00	0,00
A.II.2.b.1) Finanziamenti da Stato per investimenti - ricerca - assegnazioni dirette)	0,00	0,00	0,00	0,00	0,00	0,00	0,00
A.II.2.b.2) Finanziamenti da Stato per investimenti - ricerca - trasferimenti tramite Regione)	0,00	0,00	0,00	0,00	0,00	0,00	0,00
A.II.2.c) Finanziamenti da Stato per investimenti - altro	8.728.785,97	0,00	0,00	582.155,77	-0,01	0,00	8.146.630,19
A.II.2.c.1) Finanziamenti da Stato per investimenti - altro - assegnazioni dirette)	448.353,34	0,00	0,00	75.612,64	0,00	0,00	372.740,70
A.II.2.c.2) Finanziamenti da Stato per investimenti - altro - trasferimenti tramite Regione)	8.280.432,63	0,00	0,00	506.543,13	-0,01	0,00	7.773.889,49
A.II.3) Finanziamenti da Regione per investimenti	43.584.843,43	0,00	0,00	1.649.029,61	-0,30	0,00	41.935.813,52
A.II.3.a) Finanziamenti da Regione - trasferimenti in c/capitale (GSA))	43.584.843,43	0,00	0,00	1.649.029,61	-0,30	0,00	41.935.813,52
A.II.3.b) Finanziamenti da Regione - altro)	0,00	0,00	0,00	0,00	0,00	0,00	0,00
A.II.4) Finanziamenti da altri soggetti pubblici per investimenti	13.679.184,31	0,00	0,00	586.892,18	0,00	0,00	13.092.292,13
A.II.4.a) Finanziamenti da altri soggetti pubblici per investimenti da Regione (NO GSA))	11.757.670,34	0,00	0,00	546.173,93	0,00	0,00	11.211.496,41
A.II.4.b) Finanziamenti da altri soggetti pubblici per investimenti - altro)	1.921.513,97	0,00	0,00	40.718,25	0,00	0,00	1.880.795,72
A.II.5) Finanziamenti per investimenti da rettifica contributi in conto esercizio	72.433.331,93	0,00	31.512.511,94	15.759.281,55	0,31	0,00	88.186.562,63
A.II.5.a) Fin. per inv. da rettifica contributi in conto esercizio - da Regione - contributi FSR - Indistinta)	71.767.934,80	0,00	31.512.511,94	15.717.110,60	0,00	0,00	87.563.336,14
A.II.5.b) Fin. per inv. da rettifica contributi in conto esercizio - da Regione - contributi FSR - Accentrata)	342.171,00	0,00	0,00	-54,80	0,05	0,00	342.225,85
A.II.5.c) Fin. per inv. da rettifica contributi in conto esercizio - da Regione - Extrafondi)	282.373,06	0,00	0,00	22.652,20	0,00	0,00	259.720,86
A.II.5.d) Fin. per inv. da rettifica contributi in conto esercizio - da altri Enti Pubblici (compresa NO GSA))	13.586,27	0,00	0,00	10.277,80	0,00	0,00	3.308,47
A.II.5.e) Fin. per inv. da rettifica contributi in conto esercizio - da Privati)	27.266,80	0,00	0,00	9.295,75	0,26	0,00	17.971,31
A.III) RISERVE DA DONAZIONI E LASCITI VINCOLATI AD INVESTIMENTI	1.349.585,33	0,00	149.706,20	399.596,10	-31.218,00	0,00	1.068.477,43
A.IV) ALTRE RISERVE	46.813.988,71	0,00	-510.352,81	0,00	0,00	0,00	46.303.635,90
A.IV.1) Riserve da rivalutazioni	0,00	0,00	0,00	0,00	0,00	0,00	0,00
A.IV.2) Riserve da plusvalenze da reinvestire	13.535.348,51	0,00	-1.243.486,13	0,00	0,00	0,00	12.291.862,38
A.IV.3) Contributi da reinvestire	554.931,78	0,00	0,00	0,00	0,00	0,00	554.931,78
A.IV.4) Riserve da utili di esercizio destinati ad investimenti	32.723.708,42	0,00	733.133,32	0,00	0,00	0,00	33.456.841,74
A.IV.5) Riserve diverse	0,00	0,00	0,00	0,00	0,00	0,00	0,00
A.V) CONTRIBUTI PER RIPIANO PERDITE	9.775.994,97	0,00	-2.601.032,89	0,00	0,00	0,00	7.174.962,08
A.V.1) Contributi per copertura debiti al 31/12/2005	0,00	0,00	0,00	0,00	0,00	0,00	0,00
A.V.2) Contributi per ricostituzione risorse da investimenti esercizi precedenti	0,00	0,00	0,00	0,00	0,00	0,00	0,00
A.V.3) Altro	9.775.994,97	0,00	-2.601.032,89	0,00	0,00	0,00	7.174.962,08
A.VI) UTILI (PERDITE) PORTATI A NUOVO	-9.775.994,97	0,00	2.601.032,89	0,00	0,00	0,00	-7.174.962,08
A.VII) UTILE (PERDITA) D'ESERCIZIO	-7.009.833,33	0,00	7.009.833,33	0,00	0,00	1.497.373,86	1.497.373,86

Tab. 31 – Consistenza, movimentazioni e utilizzazioni delle poste di patrimonio netto

CODICE MOD. SP	DETTAGLIO FINANZIAMENTI PER INVESTIMENTI RICEVUTI NEGLI ULTIMI TRE ESERCIZI	INFORMAZIONI			
		Vincolato o indistinto	Esercizio di assegnazione	Estremi del provvedimento	Destinazione (tipologia di beni acquisiti)
PAA020	Per beni di prima dotazione:				
PAA020_dett_01	... assegnati in data antecedente al 1/1/n-2				
PAA020_dett_02	... assegnati a partire dall'1/1/n-2				
		vedasi fogli di dettaglio			
PAA030	Da Stato:				
PAA030_dett_01	... assegnati in data antecedente al 1/1/n-2				
PAA030_dett_02	... assegnati a partire dall'1/1/n-2				
		vedasi fogli di dettaglio			
PAA070	Da Regione:				
PAA070_dett_01	... assegnati in data antecedente al 1/1/n-2				
PAA070_dett_02	... assegnati a partire dall'1/1/n-2				
		vedasi fogli di dettaglio			
PAA080	Da altri soggetti pubblici:				
PAA080_dett_01	... assegnati in data antecedente al 1/1/n-2				
PAA080_dett_02	... assegnati a partire dall'1/1/n-2				
		vedasi fogli di dettaglio			
PAA090	Per investimenti da rettifica contributi in conto esercizio:				
PAA090_dett_01	... assegnati in data antecedente al 1/1/n-2				
PAA090_dett_02	... assegnati a partire dall'1/1/n-2				
		vedasi fogli di dettaglio			

CODICE MOD. SP	DETTAGLIO FINANZIAMENTI PER INVESTIMENTI RICEVUTI NEGLI ULTIMI TRE ESERCIZI	MOVIMENTI DELL'ESERCIZIO				Consistenza finale	di cui riscossi	di cui investiti
		Giroconti e Ri-classificazioni	Assegnazioni nel corso dell'esercizio	Utilizzo a fronte di sterilizzazioni nel corso dell'esercizio	Altre variazioni (+/-)			
PAA020	Per beni di prima dotazione:	64.751.530,78	0,00	0,00	3.832.879,94	0,00	60.918.650,84	0,00
PAA020_dett_01	... assegnati in data antecedente al 1/1/n-2	61.953.517,41	0,00	0,00	0,00	61.953.517,41	0,00	0,00
PAA020_dett_02	... assegnati a partire dall'1/1/n-2	2.798.013,37	0,00	0,00	3.832.879,94	-1.034.866,57	0,00	0,00
PAA030	Da Stato:	101.647.034,96	0,00	2.543.031,73	3.068.059,77	-0,01	101.122.006,91	0,00
PAA030_dett_01	... assegnati in data antecedente al 1/1/n-2	50.756.391,47	0,00	0,00	0,00	50.756.391,47	0,00	0,00
PAA030_dett_02	... assegnati a partire dall'1/1/n-2	50.890.643,49	0,00	2.543.031,73	3.068.059,77	-0,01	50.365.615,44	0,00
PAA070	Da Regione:	43.584.843,43	0,00	0,00	1.649.029,61	-0,30	41.935.813,52	0,00
PAA070_dett_01	... assegnati in data antecedente al 1/1/n-2	33.617.347,91	0,00	0,00	0,00	33.617.347,91	0,00	0,00
PAA070_dett_02	... assegnati a partire dall'1/1/n-2	9.967.495,52	0,00	0,00	1.649.029,61	-0,30	8.318.465,61	0,00
PAA080	Da altri soggetti pubblici:	13.679.184,31	0,00	0,00	586.892,18	0,00	13.092.292,13	0,00
PAA080_dett_01	... assegnati in data antecedente al 1/1/n-2	12.358.578,41	0,00	0,00	0,00	12.358.578,41	0,00	0,00
PAA080_dett_02	... assegnati a partire dall'1/1/n-2	1.320.605,90	0,00	0,00	586.892,18	733.713,72	0,00	0,00
PAA090	Per investimenti da rettifica contributi in conto esercizio:	72.433.331,93	0,00	31.512.511,94	15.759.281,55	0,31	88.186.562,63	0,00
PAA090_dett_01	... assegnati in data antecedente al 1/1/n-2	6.461.902,28	0,00	0,00	0,00	6.461.902,28	0,00	0,00
PAA090_dett_02	... assegnati a partire dall'1/1/n-2	65.971.429,65	0,00	31.512.511,94	15.759.281,55	81.724.660,35	0,00	0,00

Tab. 32 – Dettaglio finanziamenti per investimenti (ultimi 3 esercizi)

		2013	2014	2015	2016	2017
A.IV.2) Riserve da plusvalenze da reinvestire	Valore Netto Iniziale	3.235.880,71	1.335.191,12	1.633.877,54	1.697.018,15	13.535.348,51
	Incrementi	762.815,79	298.686,42	63.140,61	13.895.100,86	0,00
	Utilizzi	2.663.505,38	0,00	0,00	2.056.770,50	1.243.486,13
	Valore Finale	1.335.191,12	1.633.877,54	1.697.018,15	13.535.348,51	12.291.862,38
A.IV.3) Contributi da reinvestire	Valore Netto Iniziale	491.416,61	553.458,20	554.931,78	554.931,78	554.931,78
	Incrementi	87.614,21	1.473,58	0,00	0,00	0,00
	Utilizzi	25.572,62	0,00	0,00	0,00	0,00
	Valore Finale	553.458,20	554.931,78	554.931,78	554.931,78	554.931,78

Tab. 33 – Dettaglio riserve da plusvalenze da reinvestire

		2013	2014	2015	2016	2017
A.IV.2) Riserve da plusvalenze da reinvestire	Valore Netto Iniziale	3.235.880,71	1.335.191,12	1.633.877,54	1.697.018,15	13.535.348,51
	Incrementi	762.815,79	298.686,42	63.140,61	13.895.100,86	0,00
	Utilizzi	2.663.505,38	0,00	0,00	2.056.770,50	1.243.486,13
	Valore Finale	1.335.191,12	1.633.877,54	1.697.018,15	13.535.348,51	12.291.862,38

Tab. 34 – Dettaglio contributi da reinvestire

		2013	2014	2015	2016	2017
A.IV.3) Contributi da reinvestire	Valore Netto Iniziale	491.416,61	553.458,20	554.931,78	554.931,78	554.931,78
	Incrementi	87.614,21	1.473,58	0,00	0,00	0,00
	Utilizzi	25.572,62	0,00	0,00	0,00	0,00
	Valore Finale	553.458,20	554.931,78	554.931,78	554.931,78	554.931,78

PN01 – Donazioni e lasciti vincolati ad investimenti

PN 01 – SI	<p>Nell'esercizio sono state rilevate donazioni e lasciti vincolati ad investimenti, erogati da soggetti privati e Regione per l'acquisto di beni durevoli di diversa natura per un importo complessivo di euro 149.706,20 con il seguente grado di dettaglio:</p> <ul style="list-style-type: none"> - Automezzi: 56.343,70 - Attrezzature sanitarie: 93.362,50
-------------------	--

PN02 – Fondo di dotazione

PN02 – NO	Il fondo di dotazione non ha subito variazioni rispetto all'esercizio precedente.
------------------	---

Altre informazioni relative al patrimonio netto

Informazione	Caso presente in azienda?		Se sì, illustrare
PN03 – Altro. Esistono altre informazioni che si ritiene necessario fornire per soddisfare la regola generale secondo cui "Se le informazioni richieste da specifiche disposizioni di legge non sono sufficienti a dare una rappresentazione veritiera e corretta, si devono fornire le informazioni complementari necessarie allo scopo" (art 2423 cc)?	NO		

12. Fondi per rischi e oneri

Tab. 35 – Consistenza e movimentazioni dei fondi rischi e oneri

	CONSUNTIVO				
	Valore Anno N-1	Accantonamenti dell'esercizio	Giroconti e Riclassificazioni	Utilizzi	Valore Finale
B)FONDI PER RISCHI E ONERI	62.299.956,11	30.363.905,79	970.962,03	9.255.399,34	84.379.424,59
B.I)FONDI PER IMPOSTE, ANCHE DIFFERITE	1.245.704,75	20.100,26	-1.245.704,75	0,00	20.100,26
B.II)FONDI PER RISCHI	31.961.546,53	12.311.494,61	-1.316.286,04	2.411.783,56	40.544.971,54
B.II.1) Fondo rischi per cause civili ed oneri processuali	5.136.329,94	7.405.463,28	0,00	0,00	12.541.793,22
B.II.2) Fondo rischi per contenzioso personale dipendente	1.084.243,95	135.000,00	-236.343,55		982.900,40
B.II.3) Fondo rischi connessi all'acquisto di prestazioni sanitarie da privato	0,00	0,00	0,00	0,00	0,00
B.II.4) Fondo rischi per copertura diretta dei rischi (autoassicurazione)	23.820.172,20	4.771.031,33	0,00	2.411.783,56	26.179.419,97
B.II.5) Altri fondi rischi	1.920.800,44	0,00	-1.079.942,49	0,00	840.857,95
B.III) FONDI DA DISTRIBUIRE	0,00	0,00	0,00	0,00	0,00
B.III.1) FSR indistinto da distribuire (vc)	0,00	0,00	0,00	0,00	0,00
B.III.2) FSR vincolato da distribuire (vc)	0,00	0,00	0,00	0,00	0,00
B.III.3) Fondo per ripiano disavanzi pregressi	0,00	0,00	0,00	0,00	0,00
B.III.4) Fondo finanziamento sanitario aggiuntivo corrente LEA	0,00	0,00	0,00	0,00	0,00
B.III.5) Fondo finanziamento sanitario aggiuntivo corrente extra LEA	0,00	0,00	0,00	0,00	0,00
B.III.6) Fondo finanziamento per ricerca	0,00	0,00	0,00	0,00	0,00
B.III.7) Fondo finanziamento per investimenti	0,00	0,00	0,00	0,00	0,00
B.IV) QUOTE INUTILIZZATE CONTRIBUTI	9.074.693,01	5.132.398,23	1.742.879,24	6.291.916,15	9.658.054,33
B.IV.1) Quote inutilizzate contributi da Regione o Prov. Aut. per quota F.S. vincolato	7.027.096,43	1.065.554,66	424.819,82	5.064.797,55	3.452.673,36
B.IV.2) Quote inutilizzate contributi vincolati da soggetti pubblici (extra fondo)	1.428.741,05	2.778.509,05	270.206,79	1.048.909,26	3.428.547,63
B.IV.3) Quote inutilizzate contributi per ricerca	0,00	0,00	0,00	0,00	0,00
B.IV.4) Quote inutilizzate contributi vincolati da privati	618.855,53	1.288.334,52	1.047.852,63	178.209,34	2.776.833,34
B.V)ALTRI FONDI PER ONERI E SPESE	20.018.011,82	12.899.912,69	1.790.073,58	551.699,63	34.156.298,46
B.V.1) Fondi integrativi pensione	0,00	0,00	0,00	0,00	0,00
B.V.2.a) Fondo rinnovi contrattuali personale dipendente	1.683.091,24	4.586.423,71	0,00	0,00	6.269.514,95
B.V.2.b) Fondo rinnovi convenzioni MMG/PLS/MCA	7.796.162,48	1.759.345,32	0,00	0,00	9.555.507,80
B.V.2.c) Fondo rinnovi convenzioni medici Sumai	811.721,02	313.858,97	0,00	0,00	1.125.579,99
B.V.3) Altri fondi per oneri e spese	9.727.037,08	6.240.284,69	1.790.073,58	551.699,63	17.205.695,72

Tab. 36 – Dettaglio movimentazioni quota inutilizzata contributi da Regione o P.A. per quota F.S.R. vincolato

PBA160 (B.IV.1) Quote inutilizzate contributi da Re- gione o Prov. Aut. per quota F.S. vin- colato)	ASSEGNAZIONE INIZIALE		UTILIZZI/COSTI						FONDO AL 31/12/2017
	Esercizio (indicare esercizio di assegnazio- ne)	Importo contributo	Tipologia di costo	Importo					
				2013 e ante	2014	2015	2016	2017	
		8.780.319,15							3.452.673,36
D.G.R. 2832 29/12/2014 PROGETTO PER LO SVILUPPO DEL- LE CURE PRIMARIE ATTRAVERSO LA DIF- FUSIONE DEL MODEL- LO DI MEDICINA DI GRUPPO INTEGRATA, IN ATTUAZIONE DELLA DGR N. 953/2013: UL- TERIORE FINANZIA- MENTO DA ASSEGNA- RE ALLE AZIENDE ULSS. ESERCIZIO 2014	2014	375.330,00	B.1) Acquisti di beni	0,00	0,00	0,00	0,00	0,00	375.330,00
			B.2.A) Acquisti di servizi sanitari	0,00	0,00	0,00	0,00	0,00	
			B.2.B) Acquisti di servizi non sanitari	0,00	0,00	0,00	0,00	0,00	
			Costi del personale	0,00	0,00	0,00	0,00	0,00	
			Altri costi dettagliare	0,00	0,00	0,00	0,00	0,00	
			Totale	0,00	0,00	0,00	0,00	0,00	
DECRETO 233 30/12/2014 ASSEGNA- ZIONE ALLE AZIENDE ULSS DEL VENETO DEL- LE RISORSE MANTENU- TE A GESTIONE ACCEN- TRATA DEL FONDO	2014	104.025,00	B.1) Acquisti di beni	0,00	0,00	0,00	0,00	0,00	40.198,50
			B.2.A) Acquisti di servizi sanitari	0,00	0,00	0,00	63.826,50	0,00	
			B.2.B) Acquisti di servizi non sanitari	0,00	0,00	0,00	0,00	0,00	
			Costi del personale	0,00	0,00	0,00	0,00	0,00	
			Altri costi dettagliare	0,00	0,00	0,00	0,00	0,00	
			Totale	0,00	0,00	0,00	63.826,50	0,00	

PBA160 (B.IV.1) Quote inutilizzate contributi da Re- gione o Prov. Aut. per quota F.S. vin- colato)	ASSEGNAZIONE INIZIALE		UTILIZZI/COSTI					FONDO AL 31/12/2017	
	Esercizio (indicare esercizio di assegnazio- ne)	Importo contributo	Tipologia di costo	Importo					
				2013 e ante	2014	2015	2016		2017
REGIONALE NON AU- TOSUFFICIENZA ANNO 2014 E RELATIVO IM- PEGNO DI SPESA. (Pro- getti sperimentali di semiresidenzialità per persone con disabilità)									
D.G.R. 3012 30/12/2013 DGR N. 953 DEL 18 GIUGNO 2013. PROGETTO PER LO SVILUPPO DELLE CURE PRIMARIE: SE- CONDO FINANZIA- MENTO DA ASSEGNA- RE ALLE AZIENDE ULSS. ESERCIZIO 2013 - IM- PEGNO DI SPESA.-	2013	342.499,67	B.1) Acquisti di beni	0,00	0,00	0,00	0,00	0,00	53.433,62
			B.2.A) Acquisti di servizi sanitari	0,00	0,00	0,00	167.664,85	121.401,20	
			B.2.B) Acquisti di servizi non sanitari	0,00	0,00	0,00	0,00	0,00	
			Costi del personale	0,00	0,00	0,00	0,00	0,00	
			Altri costi dettagliare	0,00	0,00	0,00	0,00	0,00	
			Totale	0,00	0,00	0,00	167.664,85	121.401,20	
DECRETO 24 12/11/2015 Interventi di sostegno alle attività aggiuntive dei Diparti- menti di Prevenzione delle Aziende Ulss del Veneto in relazione all'emergenza migranti. Impegno di spesa e liquidazione.	2015	4.489,00	B.1) Acquisti di beni	0,00	0,00	0,00	0,00	0,00	19,00
			B.2.A) Acquisti di servizi sanitari	0,00	0,00	0,00	0,00	0,00	
			B.2.B) Acquisti di servizi non sanitari	0,00	0,00	0,00	0,00	0,00	
			Costi del personale	0,00	0,00	0,00	4.470,00	0,00	
			Altri costi dettagliare	0,00	0,00	0,00	0,00	0,00	
			Totale	0,00	0,00	0,00	4.470,00	0,00	
DECRETO 28 23/12/2015 Misure di controllo per le malat- tie emergenti trasmes- se da vettori tramite disinfestazione. Impegno di spesa e liquidazione.	2015	10.000,00	B.1) Acquisti di beni	0,00	0,00	0,00	0,00	0,00	10.000,00
			B.2.A) Acquisti di servizi sanitari	0,00	0,00	0,00	0,00	0,00	
			B.2.B) Acquisti di servizi non sanitari	0,00	0,00	0,00	0,00	0,00	
			Costi del personale	0,00	0,00	0,00	0,00	0,00	
			Altri costi dettagliare	0,00	0,00	0,00	0,00	0,00	
			Totale	0,00	0,00	0,00	0,00	0,00	
DECRETO 29 6/6/2016 Attuazione della DGR n. 1919 del 23/12/2015 ad oggetto "Progetto sperimentale per la fornitura del servizio di prenotazione/ritiro referti presso le farma- cie pubbliche e private convenzionate ...nonché prenotazione a gravare sul bilancio esercizio 2017 della quota a saldo per il servizio "FARMACUP", pari al 40% del contri- buto.	2016	52.596,64	B.1) Acquisti di beni	0,00	0,00	0,00	0,00	0,00	52.596,64
			B.2.A) Acquisti di servizi sanitari	0,00	0,00	0,00	0,00	0,00	
			B.2.B) Acquisti di servizi non sanitari	0,00	0,00	0,00	0,00	0,00	
			Costi del personale	0,00	0,00	0,00	0,00	0,00	
			Altri costi dettagliare	0,00	0,00	0,00	0,00	0,00	
			Totale	0,00	0,00	0,00	0,00	0,00	
DECRETO 83 30/12/2015 DECRETO N. 01 DEL 24/01/2017 - RIMODULAZIONE E RIPARTIZIONE TRA LE AZIENDE ULSS VENETE DEI CONTRIBUTI PER L'AGGIORNAMENTO DELLE DOTAZIONI IN- FORMATICHE E PER IL DIGITAL ..ecc	2015	76.800,00	B.1) Acquisti di beni	0,00	0,00	0,00	0,00	0,00	2.400,00
			B.2.A) Acquisti di servizi sanitari	0,00	0,00	0,00	74.400,00	0,00	
			B.2.B) Acquisti di servizi non sanitari	0,00	0,00	0,00	0,00	0,00	
			Costi del personale	0,00	0,00	0,00	0,00	0,00	
			Altri costi dettagliare	0,00	0,00	0,00	0,00	0,00	
			Totale	0,00	0,00	0,00	74.400,00	0,00	
D.G.R. 2832 29/12/2014 PROGETTO PER LO SVILUPPO DEL- LE CURE PRIMARIE ATTRAVERSO LA DIF- FUSIONE DEL MODEL- LO DI MEDICINA DI GRUPPO INTEGRATA, IN ATTUAZIONE DELLA DGR N. 953/2013: UL- TERIORE FINANZIA- MENTO DA ASSEGNA-	2014	434.244,00	B.1) Acquisti di beni	0,00	0,00	0,00	0,00	0,00	86.182,75
			B.2.A) Acquisti di servizi sanitari	0,00	0,00	0,00	0,00	348.061,25	
			B.2.B) Acquisti di servizi non sanitari	0,00	0,00	0,00	0,00	0,00	
			Costi del personale	0,00	0,00	0,00	0,00	0,00	
			Altri costi dettagliare	0,00	0,00	0,00	0,00	0,00	
			Totale	0,00	0,00	0,00	0,00	348.061,25	

PBA160 (B.IV.1) Quote inutilizzate contributi da Re- gione o Prov. Aut. per quota F.S. vin- colato)	ASSEGNAZIONE INIZIALE		UTILIZZI/COSTI						FONDO AL 31/12/2017
	Esercizio (indicare esercizio di assegnazio- ne)	Importo contributo	Tipologia di costo	Importo					
				2013 e ante	2014	2015	2016	2017	
RE ALLE AZIENDE ULSS. ESERCIZIO 2014									
DECRETO 233 30/12/2014 ASSEGNA- ZIONE ALLE AZIENDE ULSS DEL VENETO DEL- LE RISORSE MANTENU- TE A GESTIONE ACCEN- TRATA DEL FONDO REGIONALE NON AU- TOSUFFICIENZA ANNO 2014 E RELATIVO IM- PEGNO DI SPESA. (Pro- getti sperimentali di semiresidenzialità per persone con disabilità)	2014	104.025,00	B.1) Acquisti di beni	0,00	0,00	0,00	0,00	0,00	24.682,05
			B.2.A) Acquisti di servizi sanitari	0,00	0,00	0,00	0,00	33.837,95	
			B.2.B) Acquisti di servizi non sanitari	0,00	0,00	0,00	0,00	0,00	
			Costi del personale	0,00	0,00	0,00	0,00	0,00	
			Contributi agli assistiti	0,00	0,00	10.735,00	34.770,00	0,00	
Totale	0,00	0,00	10.735,00	34.770,00	33.837,95				
D.G.R. 1666 7/8/2012 PROGETTO PER LO SVILUPPO DELLA ASSI- STENZA PRIMARIA APPROVATO CON DD.G.R. N. 41 E N. 1666 DEL 2011. IMPEGNO DI SPESA.	2012	361.551,80	B.1) Acquisti di beni	0,00	0,00	0,00	0,00	0,00	361.551,80
			B.2.A) Acquisti di servizi sanitari	0,00	0,00	0,00	0,00	0,00	
			B.2.B) Acquisti di servizi non sanitari	0,00	0,00	0,00	0,00	0,00	
			Costi del personale	0,00	0,00	0,00	0,00	0,00	
			Altri costi dettagliare	0,00	0,00	0,00	0,00	0,00	
Totale	0,00	0,00	0,00	0,00	0,00				
DECRETO 29 6/6/2016 Attuazione della DGR n. 1919 del 23/12/2015 ad oggetto "Progetto sperimentale per la fornitura del servizio di prenotazione/ritiro referti presso le farma- cie pubbliche e private convenziona- te...nonché prenota- zione a gravare sul bilancio esercizio 2017 della quota a saldo per il servizio "FARMA- CUP", pari al 40% del contributo.	2016	61.257,54	B.1) Acquisti di beni	0,00	0,00	0,00	0,00	0,00	61.257,54
			B.2.A) Acquisti di servizi sanitari	0,00	0,00	0,00	0,00	0,00	
			B.2.B) Acquisti di servizi non sanitari	0,00	0,00	0,00	0,00	0,00	
			Costi del personale	0,00	0,00	0,00	0,00	0,00	
			Altri costi dettagliare	0,00	0,00	0,00	0,00	0,00	
Totale	0,00	0,00	0,00	0,00	0,00				
DECRETO 41 21/12/2016 INTER- VENTI DI SOSTEGNO ALLE ATTIVITÀ AG- GIUNTIVE DEI DIPAR- TIMENTI DI PREVEN- ZIONE DELLE AZIENDE ULSS DEL VENETO IN RELAZIONE ALL'EMER- GENZA MIGRANTI. IMPEGNO DI SPESA E LIQUIDAZIONE ANNO 2016	2016	2.523,00	B.1) Acquisti di beni	0,00	0,00	0,00	0,00	1.000,00	649,82
			B.2.A) Acquisti di servizi sanitari	0,00	0,00	0,00	0,00	0,00	
			B.2.B) Acquisti di servizi non sanitari	0,00	0,00	0,00	0,00	0,00	
			Costi del personale	0,00	0,00	0,00	0,00	873,18	
			Altri costi dettagliare	0,00	0,00	0,00	0,00	0,00	
Totale	0,00	0,00	0,00	0,00	1.873,18				
DECRETO 83 30/12/2015 Decreto n. 01 del 24/01/2017 - rimodulazione e ripar- tizione tra le Aziende Ulss venete dei contri- buti per l'aggiornamen- to delle dotazioni in- formatiche e per il digital divide a coper- tura dei costi già soste- nuti per l'anno 2015..ecc	2015	80.160,00	B.1) Acquisti di beni	0,00	0,00	0,00	0,00	0,00	880,00
			B.2.A) Acquisti di servizi sanitari	0,00	0,00	0,00	0,00	79.280,00	
			B.2.B) Acquisti di servizi non sanitari	0,00	0,00	0,00	0,00	0,00	
			Costi del personale	0,00	0,00	0,00	0,00	0,00	
			Altri costi dettagliare	0,00	0,00	0,00	0,00	0,00	
Totale	0,00	0,00	0,00	0,00	79.280,00				
DECRETO 41 17/12/2014 ATTUA- ZIONE DELLA DGR N. 1517/2012 "PROGETTO EUROPEO "SUSTAINS", PROP. N. 290276. CO- FINANZIAMENTO RE- GIONALE ALL'AZIENDA ULSS N.8. DI ASOLO."	2014	157.863,00	B.1) Acquisti di beni	0,00	0,00	0,00	0,00	0,00	110.725,00
			B.2.A) Acquisti di servizi sanitari	0,00	48.333,32	0,00	0,00	0,00	
			B.2.B) Acquisti di servizi non sanitari	0,00	23.056,79	0,00	0,00	0,00	
			Costi del personale	0,00	0,00	0,00	0,00	0,00	
			Altri costi dettagliare	0,00	0,00	0,00	0,00	-24.252,11	
Totale	0,00	71.390,11	0,00	0,00	-24.252,11				

PBA160 (B.IV.1) Quote inutilizzate contributi da Re- gione o Prov. Aut. per quota F.S. vin- colato)	ASSEGNAZIONE INIZIALE		UTILIZZI/COSTI						FONDO AL 31/12/2017
	Esercizio (indicare esercizio di assegnazio- ne)	Importo contributo	Tipologia di costo	Importo					
				2013 e ante	2014	2015	2016	2017	
IMPEGNO DI SPESA E LIQUIDAZIONE A FA- VORE DELL'AZIENDA ULSS N. 8 PER L'ANNO 2014.									
D.G.R. 2832 29/12/2014 PROGETTO PER LO SVILUPPO DEL- LE CURE PRIMARIE ATTRAVERSO LA DIF- FUSIONE DEL MODEL- LO DI MEDICINA DI GRUPPO INTEGRATA, IN ATTUAZIONE DELLA DGR N. 953/2013: UL- TERIORE FINANZIA- MENTO DA ASSEGNA- RE ALLE AZIENDE ULSS. ESERCIZIO 2014	2014	721.767,00	B.1) Acquisti di beni	0,00	0,00	0,00	0,00	0,00	721.767,00
			B.2.A) Acquisti di servizi sanitari	0,00	0,00	0,00	0,00	0,00	
			B.2.B) Acquisti di servizi non sanitari	0,00	0,00	0,00	0,00	0,00	
			Costi del personale	0,00	0,00	0,00	0,00	0,00	
			Altri costi dettagliare	0,00	0,00	0,00	0,00	0,00	
			Totale	0,00	0,00	0,00	0,00	0,00	
DECRETO 74 31/12/2015 Impegno delle risorse per la prevenzione e cura delle patologie connes- se al gioco d'azzardo ai sensi della Legge 23 dicembre 2014 n. 190, articolo 1, comma 133. (Decreto emesso dalla Sezione Programma- zione Risorse SSR ma poi attribuito alla Se- zione Attuazione Pro- grammazione Sanita- ria)	2015	2.027.237,0 0	B.1) Acquisti di beni	0,00	0,00	0,00	0,00	0,00	188.707,78
			B.2.A) Acquisti di servizi sanitari	0,00	0,00	0,00	0,00	1.180.142,8 7	
			B.2.B) Acquisti di servizi non sanitari	0,00	0,00	0,00	0,00	0,00	
			Costi del personale	0,00	0,00	0,00	0,00	382.960,37	
			Altri costi dettagliare	0,00	0,00	0,00	0,00	275.425,98	
			Totale	0,00	0,00	0,00	0,00	1.838.529,2 2	
DECRETO 21 8/11/2016 Presa in carico della popolazione dei Comu- ni a maggior rischio da contaminazione da sostanze perfluoro alchiliche (PFAS), e attività di biomonito- raggio effettuato su un campione della popola- zione esposta e non esposta. Impegno di spesa e liquidazione.	2016	5.895,45	B.1) Acquisti di beni	0,00	0,00	0,00	0,00	0,00	0,01
			B.2.A) Acquisti di servizi sanitari	0,00	0,00	0,00	0,00	0,00	
			B.2.B) Acquisti di servizi non sanitari	0,00	0,00	0,00	0,00	0,00	
			Costi del personale	0,00	0,00	0,00	0,00	5.895,44	
			Altri costi dettagliare	0,00	0,00	0,00	0,00	0,00	
			Totale	0,00	0,00	0,00	0,00	5.895,44	
DECRETO 29 6/6/2016 Attuazione della DGR n. 1919 del 23/12/2015 ad oggetto "Progetto sperimentale per la fornitura del servizio di prenotazione/ritiro referti presso le farma- cie pubbliche e private .. nonché prenotazione a gravare sul bilancio esercizio 2017 della quota a saldo per il servizio "FARMACUP", pari al 40% del contri- buto.	2016	102.271,25	B.1) Acquisti di beni	0,00	0,00	0,00	0,00	0,00	102.271,25
			B.2.A) Acquisti di servizi sanitari	0,00	0,00	0,00	0,00	0,00	
			B.2.B) Acquisti di servizi non sanitari	0,00	0,00	0,00	0,00	0,00	
			Costi del personale	0,00	0,00	0,00	0,00	0,00	
			Altri costi dettagliare	0,00	0,00	0,00	0,00	0,00	
			Totale	0,00	0,00	0,00	0,00	0,00	
DECRETO 52 30/12/2016 Impegno delle risorse per la prevenzione e cura delle patologie connes- se al gioco d'azzardo ai sensi della Legge 23 dicembre 2014 n. 190, articolo 1, comma 133. Anno 2016	2016	2.027.237,0 0	B.1) Acquisti di beni	0,00	0,00	0,00	0,00	0,00	194.465,94
			B.2.A) Acquisti di servizi sanitari	0,00	0,00	0,00	0,00	1.185.525,6 4	
			B.2.B) Acquisti di servizi non sanitari	0,00	0,00	0,00	0,00	0,00	
			Costi del personale	0,00	0,00	0,00	0,00	371.584,37	
			Altri costi dettagliare	0,00	0,00	0,00	0,00	275.661,05	
			Totale	0,00	0,00	0,00	0,00	1.832.771,0 6	
DECRETO 48 10/7/2017finanziamen	2017	238.000,00	B.1) Acquisti di beni	0,00	0,00	0,00	0,00	0,00	16.531,15
			B.2.A) Acquisti di servizi sanitari	0,00	0,00	0,00	0,00	29.106,29	

PBA160 (B.IV.1) Quote inutilizzate contribuiti da Re- gione o Prov. Aut. per quota F.S. vin- colato)	ASSEGNAZIONE INIZIALE		UTILIZZI/COSTI					FONDO AL 31/12/2017	
	Esercizio (indicare esercizio di assegnazio- ne)	Importo contributo	Tipologia di costo	Importo					
				2013 e ante	2014	2015	2016		2017
to delle "Attività CCMR - Coordinamento Re- gionale per la Preven- zione e il Controllo delle Malattie Veneto"			B.2.B) Acquisti di servizi non sanitari	0,00	0,00	0,00	0,00	610,00	
			Costi del personale	0,00	0,00	0,00	0,00	191.752,56	
			Altri costi dettagliare	0,00	0,00	0,00	0,00	0,00	
			Totale	0,00	0,00	0,00	0,00	221.468,85	
DGR 1193 1/8/2017Finanziament o del progetto "Studio prospettico su Neopla- sia maligna dopo sind- rome coronarica acu- ta. The ABC – 4 study on acute coronary syndrome".	2017	30.000,00	B.1) Acquisti di beni	0,00	0,00	0,00	0,00	0,00	5.000,00
			B.2.A) Acquisti di servizi sanitari	0,00	0,00	0,00	0,00	25.000,00	
			B.2.B) Acquisti di servizi non sanitari	0,00	0,00	0,00	0,00	0,00	
			Costi del personale	0,00	0,00	0,00	0,00	0,00	
			Altri costi dettagliare	0,00	0,00	0,00	0,00	0,00	
			Totale	0,00	0,00	0,00	0,00	25.000,00	
DGR 1407 29/8/2017 ALLEGATO C - Finan- ziamenti della Gestione Sanitaria Accentrata (GSA) in esercizio 2017 assegnati alla Direzione Programmazione Sani- taria – Unità Organizza- tiva Cure Primarie e LEA. L.R. n. 19 del 25.10	2017	150.000,00	B.1) Acquisti di beni	0,00	0,00	0,00	0,00	0,00	66.865,33
			B.2.A) Acquisti di servizi sanitari	0,00	0,00	0,00	0,00	0,00	
			B.2.B) Acquisti di servizi non sanitari	0,00	0,00	0,00	0,00	0,00	
			Costi del personale	0,00	0,00	0,00	0,00	79.718,13	
			Altri costi dettagliare	0,00	0,00	0,00	0,00	3.416,54	
			Totale	0,00	0,00	0,00	0,00	83.134,67	
DECRETO 82 10/8/2017 Programma Regionale per l'Epidemiologia Occupazionale. Finan- ziamento anno 2017.	2017	130.000,00	B.1) Acquisti di beni	0,00	0,00	0,00	0,00	2.269,20	14.190,33
			B.2.A) Acquisti di servizi sanitari	0,00	0,00	0,00	0,00	1.512,97	
			B.2.B) Acquisti di servizi non sanitari	0,00	0,00	0,00	0,00	95.626,81	
			Costi del personale	0,00	0,00	0,00	0,00	0,00	
			Altri costi dettagliare	0,00	0,00	0,00	0,00	16.400,69	
			Totale	0,00	0,00	0,00	0,00	115.809,67	
DECRETO 54 7/8/2017 FINANZIAMENTO DEL PROGRAMMA "PRE- SCRIZIONE DELL'ESER- CIZIO FISICO" DI CUI AL PIANO REGIONALE PREVENZIONE 2014- 2018 (PRP)	2017	150.000,00	B.1) Acquisti di beni	0,00	0,00	0,00	0,00	0,00	6.558,67
			B.2.A) Acquisti di servizi sanitari	0,00	0,00	0,00	0,00	88.418,20	
			B.2.B) Acquisti di servizi non sanitari	0,00	0,00	0,00	0,00	41.350,00	
			Costi del personale	0,00	0,00	0,00	0,00	4.712,76	
			Altri costi dettagliare	0,00	0,00	0,00	0,00	8.960,37	
			Totale	0,00	0,00	0,00	0,00	143.441,33	
DECRETO 74 7/8/2017 Finanziamento del programma “Sviluppo della carta di Toronto come modello per l’advocacy, la creazione di reti la progettazione partecipata” di cui al Piano Regionale Pre- venzione 2014-2018 (PRP).	2017	32.500,00	B.1) Acquisti di beni	0,00	0,00	0,00	0,00	1.537,42	3.212,38
			B.2.A) Acquisti di servizi sanitari	0,00	0,00	0,00	0,00	0,00	
			B.2.B) Acquisti di servizi non sanitari	0,00	0,00	0,00	0,00	25.104,68	
			Costi del personale	0,00	0,00	0,00	0,00	0,00	
			Costi generali	0,00	0,00	0,00	0,00	2.645,52	
			Totale	0,00	0,00	0,00	0,00	29.287,62	
DGR 1694 24/10/2017 Finanziamento della rete regionale per i disturbi del comporta- mento alimentare (DCA) e determinazioni conseguenti la messa a regime.	2017	45.000,00	B.1) Acquisti di beni	0,00	0,00	0,00	0,00	0,00	150,00
			B.2.A) Acquisti di servizi sanitari	0,00	0,00	0,00	0,00	44.850,00	
			B.2.B) Acquisti di servizi non sanitari	0,00	0,00	0,00	0,00	0,00	
			Costi del personale	0,00	0,00	0,00	0,00	0,00	
			Altri costi dettagliare	0,00	0,00	0,00	0,00	0,00	
			Totale	0,00	0,00	0,00	0,00	44.850,00	
DECRETO 162 20/10/2017 DGR n. 279/2017 “Aggiorna- mento dei prezzi di rimborso dei dispositivi per l’autocontrollo e l’autogestione del dia- bete dal 1 aprile 2017. Sperimentazione attivi- tà inerenti la Farmacia dei Servizi.”: definizio- ne fase progettuale anno 2017 e assegna- zione fondi.	2017	132.188,84	B.1) Acquisti di beni	0,00	0,00	0,00	0,00	0,00	132.188,84
			B.2.A) Acquisti di servizi sanitari	0,00	0,00	0,00	0,00	0,00	
			B.2.B) Acquisti di servizi non sanitari	0,00	0,00	0,00	0,00	0,00	
			Costi del personale	0,00	0,00	0,00	0,00	0,00	
			Altri costi dettagliare	0,00	0,00	0,00	0,00	0,00	
			Totale	0,00	0,00	0,00	0,00	0,00	
DECRETO 156 4/12/2017 Assegnazio- ne quote in attuazione	2017	166.826,84	B.1) Acquisti di beni	0,00	0,00	0,00	0,00	0,00	166.826,84
			B.2.A) Acquisti di servizi sanitari	0,00	0,00	0,00	0,00	0,00	
			B.2.B) Acquisti di servizi non sanitari	0,00	0,00	0,00	0,00	0,00	

PBA160 (B.IV.1) Quote inutilizzate contribuiti da Re- gione o Prov. Aut. per quota F.S. vin- colato)	ASSEGNAZIONE INIZIALE		UTILIZZI/COSTI						FONDO AL 31/12/2017
	Esercizio (indicare esercizio di assegnazio- ne)	Importo contributo	Tipologia di costo	Importo					
				2013 e ante	2014	2015	2016	2017	
di quanto disposto con DGR n. 1624 del 12/10/2017 ad ogget- to: Prosecuzione delle attività delle Equipes Specialistiche provin- ciali/interprovinciali in materia di abuso ses- suale e grave maltrat- tamento dei bambini/e dei ragazzi/e minori d'età, di cui alla DGR 1041 del 29 giugno 2016 (L. 269/1998). Anno 2017.			Costi del personale	0,00	0,00	0,00	0,00	0,00	
			Altri costi dettagliare	0,00	0,00	0,00	0,00	0,00	
			Totale	0,00	0,00	0,00	0,00	0,00	
D.G.R. 1489 18/9/2017 Prosecuzione del pro- getto regionale "sollie- vo" a favore delle per- sone affette da deca- dimento cognitivo, approvato con DGR n. 1873 del 15/10/2013. Finanziamento anno 2017-2018.	2017	219.300,00	B.1) Acquisti di beni	0,00	0,00	0,00	0,00	0,00	219.300,00
			B.2.A) Acquisti di servizi sanitari	0,00	0,00	0,00	0,00	0,00	
			B.2.B) Acquisti di servizi non sanitari	0,00	0,00	0,00	0,00	0,00	
			Costi del personale	0,00	0,00	0,00	0,00	0,00	
			Altri costi dettagliare	0,00	0,00	0,00	0,00	0,00	
D.G.R. 1763 7/11/2017 Finanziamento proget- tualità Socio-sanitarie in materia di dipenden- ze da sostanze d'abuso di cui alla DGR n. 2138 del 7/9/2010 e Decreto n. 155 del 26/11/2014.	2017	45.241,12	B.1) Acquisti di beni	0,00	0,00	0,00	0,00	0,00	45.241,12
			B.2.A) Acquisti di servizi sanitari	0,00	0,00	0,00	0,00	0,00	
			B.2.B) Acquisti di servizi non sanitari	0,00	0,00	0,00	0,00	0,00	
			Costi del personale	0,00	0,00	0,00	0,00	0,00	
			Altri costi dettagliare	0,00	0,00	0,00	0,00	0,00	
D.G.R. 2197 /2017 Contributi alle Comuni- tà religiose che assisto- no direttamente i pro- pri religiosi anziani non autosufficienti (L.R. n. 55 del 1982 e L.R. n. 7 del 1997). Anno 2017.	2017	196.244,00	B.1) Acquisti di beni	0,00	0,00	0,00	0,00	0,00	196.244,00
			B.2.A) Acquisti di servizi sanitari	0,00	0,00	0,00	0,00	0,00	
			B.2.B) Acquisti di servizi non sanitari	0,00	0,00	0,00	0,00	0,00	
			Costi del personale	0,00	0,00	0,00	0,00	0,00	
			Altri costi dettagliare	0,00	0,00	0,00	0,00	0,00	
D.G.R. 2199 29/12/2017 Interventi regionali di vita indi- pendente ed inclusione nella società delle per- sone con disabilità. Linee guida Min.Lavoro e Politiche Sociali - Decreto ministeriale n. 276 del 2016.	2017	60.000,00	B.1) Acquisti di beni	0,00	0,00	0,00	0,00	0,00	60.000,00
			B.2.A) Acquisti di servizi sanitari	0,00	0,00	0,00	0,00	0,00	
			B.2.B) Acquisti di servizi non sanitari	0,00	0,00	0,00	0,00	0,00	
			Costi del personale	0,00	0,00	0,00	0,00	0,00	
			Altri costi dettagliare	0,00	0,00	0,00	0,00	0,00	
D.G.R. 2200 29/12/2017 LR 22 feb- braio 1999, art. 6, art. 10 LR 19 dicembre 2003 n. 41, art. 41 LR 30 gennaio 2004 n. 1, art. 11 LR 16 agosto 2007 n. 23 e LR 26 maggio 2016 n. 16 "ContributoMetodo Doman o Vojta o Faj o ABA o Perfetti". Anno 2017.	2017	117.146,00	B.1) Acquisti di beni	0,00	0,00	0,00	0,00	0,00	117.146,00
			B.2.A) Acquisti di servizi sanitari	0,00	0,00	0,00	0,00	0,00	
			B.2.B) Acquisti di servizi non sanitari	0,00	0,00	0,00	0,00	0,00	
			Costi del personale	0,00	0,00	0,00	0,00	0,00	
			Altri costi dettagliare	0,00	0,00	0,00	0,00	0,00	
DECRETO 115 /2017 QUOTA AZIENDE Approvazione delle risultanze istruttorie delle richieste di ..., case rifugioe case di secondo livello, strut- ture predisposte per accogliere donne, sole o con figli minori. AN- NO 2017 BENEFICIARI COME DA DECRETO DI	2017	16.100,00	B.1) Acquisti di beni	0,00	0,00	0,00	0,00	0,00	16.100,00
			B.2.A) Acquisti di servizi sanitari	0,00	0,00	0,00	0,00	0,00	
			B.2.B) Acquisti di servizi non sanitari	0,00	0,00	0,00	0,00	0,00	
			Costi del personale	0,00	0,00	0,00	0,00	0,00	
			Altri costi dettagliare	0,00	0,00	0,00	0,00	0,00	
			Totale	0,00	0,00	0,00	0,00	0,00	

PBA160 (B.IV.1) Quote inutilizzate contributi da Re- gione o Prov. Aut. per quota F.S. vin- colato)	ASSEGNAZIONE INIZIALE		UTILIZZI/COSTI						FONDO AL 31/12/2017
	Esercizio (indicare esercizio di assegnazio- ne)	Importo contributo	Tipologia di costo	Importo					
				2013 e ante	2014	2015	2016	2017	
LIQUIDAZIONE N. 1 del 02/02/2018									

Tab. 37 – Dettaglio movimentazioni quota inutilizzata contributi vincolati da soggetti pubblici (extrafondo)

PBA170 (B.IV.2) Quote inutilizzate contributi vincolati da soggetti pubblici (extra fondo)	ASSEGNAZIONE INIZIALE		UTILIZZI/COSTI						FONDO AL 31/12/2017
			Tipologia di costo	Importo					
	Esercizio (indicare esercizio di assegnazione)	Importo contributo		2013 e ante	2014	2015	2016	2017	
		4.805.528,94							3.428.547,63
DECRETO 48 31/12/2015 DGR 750/2015 sicurezza sul lavoro e la realizzazione di progetti di sostegno alle imprese e ai lavoratori in materia di tutela della salute e della sicurezza sul lavoro.	2015	127.248,24	B.1) Acquisti di beni	0,00	0,00	0,00	0,00	0,00	3.551,37
			B.2.A) Acquisti di servizi sanitari	0,00	0,00	0,00	0,00	0,00	
			B.2.B) Acquisti di servizi non sanitari	0,00	0,00	0,00	0,00	14.216,79	
			Costi del personale	0,00	0,00	0,00	48.000,00	61.480,08	
			Altri costi dettagliare	0,00	0,00	0,00	0,00	0,00	
			Totale	0,00	0,00	0,00	48.000,00	75.696,87	
DECRETO 22 10/11/2016 Approvazione del risultato raggiunto nel 2014 dalle Aziende Ulss, in ordine agli obiettivi di "igiene e sanità pubblica", igiene alimenti e nutrizione", previsti con DGR n. 1882 del 14/10/2014 e con DGR n. 2318 del 09/12/2014".	2016	2.163,82	B.1) Acquisti di beni	0,00	0,00	0,00	0,00	0,00	2.163,82
			B.2.A) Acquisti di servizi sanitari	0,00	0,00	0,00	0,00	0,00	
			B.2.B) Acquisti di servizi non sanitari	0,00	0,00	0,00	0,00	0,00	
			Costi del personale	0,00	0,00	0,00	0,00	0,00	
			Altri costi dettagliare	0,00	0,00	0,00	0,00	0,00	
			Totale	0,00	0,00	0,00	0,00	0,00	
DECRETO 22 10/11/2016 Approvazione del risultato raggiunto nel 2014 dalle Aziende Ulss, in ordine agli obiettivi di "igiene e sanità pubblica", igiene alimenti e nutrizione", previsti con DGR n. 1882 del 14/10/2014 e con DGR n. 2318 del 09/12/2014".	2016	1.336,85	B.1) Acquisti di beni	0,00	0,00	0,00	0,00	0,00	1.336,85
			B.2.A) Acquisti di servizi sanitari	0,00	0,00	0,00	0,00	0,00	
			B.2.B) Acquisti di servizi non sanitari	0,00	0,00	0,00	0,00	0,00	
			Costi del personale	0,00	0,00	0,00	0,00	0,00	
			Altri costi dettagliare	0,00	0,00	0,00	0,00	0,00	
			Totale	0,00	0,00	0,00	0,00	0,00	
DECRETO 48 31/12/2015 DGR 750/2015 "Attuazione dell'art. 8, comma 1, della l.r. n. 23/2007 come modificata dalla l.r. n. 43/2012. Individuazione dei criteri per l'attribuzione alle Aziende Ulss degli importi introitati". Assegnazione alle Aziende ULSS degli introiti derivanti dal pagamento delle sanzioni ex D.Lgs 758/94 relativi agli anni 2013 e 2014	2015	152.107,47	B.1) Acquisti di beni	0,00	0,00	0,00	0,00	0,00	74.599,71
			B.2.A) Acquisti di servizi sanitari	0,00	0,00	0,00	0,00	0,00	
			B.2.B) Acquisti di servizi non sanitari	0,00	0,00	0,00	0,00	8.188,90	
			Costi del personale	0,00	0,00	0,00	0,00	64.865,27	
			Altri costi dettagliare	0,00	0,00	0,00	0,00	4.453,59	
			Totale	0,00	0,00	0,00	0,00	77.507,76	
DECRETO 22 10/11/2016 Approvazione del risultato raggiunto nel 2014 dalle Aziende Ulss, in ordine agli obiettivi di "igiene e sanità pubblica", igiene alimenti e nutrizione", previsti con DGR n. 1882 del	2016	2.865,35	B.1) Acquisti di beni	0,00	0,00	0,00	0,00	0,00	2.865,35
			B.2.A) Acquisti di servizi sanitari	0,00	0,00	0,00	0,00	0,00	
			B.2.B) Acquisti di servizi non sanitari	0,00	0,00	0,00	0,00	0,00	
			Costi del personale	0,00	0,00	0,00	0,00	0,00	
			Altri costi dettagliare	0,00	0,00	0,00	0,00	0,00	
			Totale	0,00	0,00	0,00	0,00	0,00	

PBA170 (B.IV.2) Quote inutilizzate contributi vincolati da soggetti pubblici (extra fondo)	ASSEGNAZIONE INIZIALE		UTILIZZI/COSTI						FONDO AL 31/12/2017
			Tipologia di costo	Importo					
	Esercizio (indicare esercizio di assegnazione)	Importo contributo		2013 e ante	2014	2015	2016	2017	
14/10/2014 e con DGR n. 2318 del 09/12/2014".									
DECRETO 22 10/11/2016 Approvazione del risultato raggiunto nel 2014 dalle Aziende Ulss, in ordine agli obiettivi di "igiene e sanità pubblica", igiene alimenti e nutrizione", previsti con DGR n. 1882 del 14/10/2014 e con DGR n. 2318 del 09/12/2014".	2016	1.854,85	B.1) Acquisti di beni	0,00	0,00	0,00	0,00	0,00	1.854,85
			B.2.A) Acquisti di servizi sanitari	0,00	0,00	0,00	0,00	0,00	
			B.2.B) Acquisti di servizi non sanitari	0,00	0,00	0,00	0,00	0,00	
			Costi del personale	0,00	0,00	0,00	0,00	0,00	
			Altri costi dettagliare	0,00	0,00	0,00	0,00	0,00	
			Totale	0,00	0,00	0,00	0,00	0,00	
D.G.R. 1312 23/7/2013 SVILUPPO E MIGLIORAMENTO DELLE ATTIVITÀ DEI SERVIZI DI IGIENE E SANITÀ PUBBLICA, DI IGIENE ALIMENTI E NUTRIZIONE E DI SANITÀ ANIMALE DEI DIPARTIMENTI DI PREVENZIONE DELLE AZIENDE ULSS.	2013	10.830,76	B.1) Acquisti di beni	0,00	0,00	0,00	0,00	0,00	8.234,72
			B.2.A) Acquisti di servizi sanitari	0,00	0,00	0,00	0,00	0,00	
			B.2.B) Acquisti di servizi non sanitari	0,00	0,00	0,00	0,00	0,00	
			Costi del personale	0,00	2.596,04	0,00	0,00	0,00	
			Altri costi dettagliare	0,00	0,00	0,00	0,00	0,00	
			Totale	0,00	2.596,04	0,00	0,00	0,00	
D.G.R. 2073 19/11/2013 DISTRIBUZIONE ALLE AZIENDE ULSS DEL FONDO EX ART. 8, COMMA 1, L.R. 23/2007 (NEL TESTO VIGENTE PRIMA DELLE MODIFICHE APPORTATE DALLA L.R. 43/12), CON RIFERIMENTO AL RAGGIUNGIMENTO DEGLI OBIETTIVI DI ATTIVITÀ SPISAL DEFINITI PER L'ANNO 2012 DALLE DGR 1334/2012 E 3139/2010. IMPEGNO DI SPESA.	2013	66.189,18	B.1) Acquisti di beni	0,00	0,00	0,00	0,00	0,00	6.427,18
			B.2.A) Acquisti di servizi sanitari	0,00	0,00	0,00	0,00	0,00	
			B.2.B) Acquisti di servizi non sanitari	0,00	0,00	0,00	0,00	0,00	
			Costi del personale	0,00	0,00	59.762,00	0,00	0,00	
			Altri costi dettagliare	0,00	0,00	0,00	0,00	0,00	
			Totale	0,00	0,00	59.762,00	0,00	0,00	
DECRETO 48 31/12/2015 DGR 750/2015 "Attuazione dell'art. 8, comma 1, della l.r. n. 23/2007 come modificata dalla l.r. n. 43/2012. Individuazione dei criteri per l'attribuzione alle Aziende Ulss degli importi introitati".	2015	344.977,94	B.1) Acquisti di beni	0,00	0,00	0,00	0,00	219,60	42.251,44
			B.2.A) Acquisti di servizi sanitari	0,00	0,00	0,00	0,00	0,00	
			B.2.B) Acquisti di servizi non sanitari	0,00	0,00	0,00	0,00	30.000,00	
			Costi del personale	0,00	0,00	0,00	160.480,00	94.986,36	
			Altri costi dettagliare	0,00	0,00	0,00	0,00	17.040,54	
			Totale	0,00	0,00	0,00	160.480,00	142.246,50	
DECRETO 136 29/12/2015 Approvazione del risultato raggiunto nel 2013 dalle Aziende Ulss, in ordine agli obiettivi di igiene alimenti e nutrizione e di sanità animale previsti con DGR n. 2781 del 30.12.2013.	2015	14.088,98	B.1) Acquisti di beni	0,00	0,00	0,00	0,00	0,00	1.749,26
			B.2.A) Acquisti di servizi sanitari	0,00	0,00	0,00	0,00	0,00	
			B.2.B) Acquisti di servizi non sanitari	0,00	0,00	0,00	0,00	0,00	
			Costi del personale	0,00	0,00	0,00	12.339,72	0,00	
			Altri costi dettagliare	0,00	0,00	0,00	0,00	0,00	
			Totale	0,00	0,00	0,00	12.339,72	0,00	
DECRETO 22 10/11/2016 Approvazione del risultato raggiunto nel 2014 dalle Aziende Ulss, in ordine agli obiettivi di "igiene e sanità pubblica", igiene alimenti e nutrizione", previsti con DGR n. 1882 del 14/10/2014 e con DGR n. 2318	2016	4.521,11	B.1) Acquisti di beni	0,00	0,00	0,00	0,00	0,00	4.521,11
			B.2.A) Acquisti di servizi sanitari	0,00	0,00	0,00	0,00	0,00	
			B.2.B) Acquisti di servizi non sanitari	0,00	0,00	0,00	0,00	0,00	
			Costi del personale	0,00	0,00	0,00	0,00	0,00	
			Altri costi dettagliare	0,00	0,00	0,00	0,00	0,00	
			Totale	0,00	0,00	0,00	0,00	0,00	

PBA170 (B.IV.2) Quote inutilizzate contributi vincolati da soggetti pubblici (extra fondo)	ASSEGNAZIONE INIZIALE		UTILIZZI/COSTI						FONDO AL 31/12/2017
			Tipologia di costo	Importo					
	Esercizio (indicare esercizio di assegnazione)	Importo contributo		2013 e ante	2014	2015	2016	2017	
del 09/12/2014".									
DECRETO 22 10/11/2016 Approvazione del risultato raggiunto nel 2014 dalle Aziende Ulss, in ordine agli obiettivi di "igiene e sanità pubblica", igiene alimenti e nutrizione", previsti con DGR n. 1882 del 14/10/2014 e con DGR n. 2318 del 09/12/2014".	2016	2.094,56	B.1) Acquisti di beni	0,00	0,00	0,00	0,00	0,00	
			B.2.A) Acquisti di servizi sanitari	0,00	0,00	0,00	0,00	0,00	
			B.2.B) Acquisti di servizi non sanitari	0,00	0,00	0,00	0,00	0,00	
			Costi del personale	0,00	0,00	0,00	0,00	0,00	
			Altri costi dettagliare	0,00	0,00	0,00	0,00	0,00	
			Totale	0,00	0,00	0,00	0,00	0,00	
DECRETO 121 23/11/2017 ASSEGNAZIONE, PER L'ANNO 2015, DEGLI IMPORTI ALLE AZIENDE ULSS CHE NEL 2015 HANNO RAGGIUNTO GLI OBIETTIVI IN MATERIA DI "IGIENE E SANITA' PUBBLICA", "IGIENE ALIMENTI E NUTRIZIONE" E "Sanità ANIMALE	2017	6.765,04	B.1) Acquisti di beni	0,00	0,00	0,00	0,00	0,00	
			B.2.A) Acquisti di servizi sanitari	0,00	0,00	0,00	0,00	0,00	
			B.2.B) Acquisti di servizi non sanitari	0,00	0,00	0,00	0,00	0,00	
			Costi del personale	0,00	0,00	0,00	0,00	0,00	
			Altri costi dettagliare	0,00	0,00	0,00	0,00	0,00	
			Totale	0,00	0,00	0,00	0,00	0,00	
DECRETO 131 23/11/2017 ASSEGNAZIONE, PER L'ANNO 2015, DEGLI IMPORTI ALLE AZIENDE ULSS CHE NEL 2015 HANNO RAGGIUNTO GLI OBIETTIVI IN MATERIA DI "IGIENE E SANITA' PUBBLICA", "IGIENE ALIMENTI E NUTRIZIONE" E "Sanità ANIMALE	2017	7.460,40	B.1) Acquisti di beni	0,00	0,00	0,00	0,00	0,00	
			B.2.A) Acquisti di servizi sanitari	0,00	0,00	0,00	0,00	0,00	
			B.2.B) Acquisti di servizi non sanitari	0,00	0,00	0,00	0,00	0,00	
			Costi del personale	0,00	0,00	0,00	0,00	0,00	
			Altri costi dettagliare	0,00	0,00	0,00	0,00	0,00	
			Totale	0,00	0,00	0,00	0,00	0,00	
DECRETO 131 23/11/2017 ASSEGNAZIONE, PER L'ANNO 2015, DEGLI IMPORTI ALLE AZIENDE ULSS CHE NEL 2015 HANNO RAGGIUNTO GLI OBIETTIVI IN MATERIA DI "IGIENE E SANITA' PUBBLICA", "IGIENE ALIMENTI E NUTRIZIONE" E "Sanità ANIMALE",	2017	14.768,79	B.1) Acquisti di beni	0,00	0,00	0,00	0,00	0,00	
			B.2.A) Acquisti di servizi sanitari	0,00	0,00	0,00	0,00	0,00	
			B.2.B) Acquisti di servizi non sanitari	0,00	0,00	0,00	0,00	0,00	
			Costi del personale	0,00	0,00	0,00	0,00	0,00	
			Altri costi dettagliare	0,00	0,00	0,00	0,00	0,00	
			Totale	0,00	0,00	0,00	0,00	0,00	
DECRETO 126 13/11/2017 D.G.R. n. 750/2015, “Attuazione dell’art. 8, comma 1, della L.R. n. 23/2007 come modificata dalla L.R. n. 43/2012.	2017	491.203,04	B.1) Acquisti di beni	0,00	0,00	0,00	0,00	0,00	
			B.2.A) Acquisti di servizi sanitari	0,00	0,00	0,00	0,00	0,00	
			B.2.B) Acquisti di servizi non sanitari	0,00	0,00	0,00	0,00	0,00	
			Costi del personale	0,00	0,00	0,00	0,00	0,00	
			Altri costi dettagliare	0,00	0,00	0,00	0,00	0,00	
			Totale	0,00	0,00	0,00	0,00	0,00	
DECRETO 126 13/11/2017 D.G.R. n. 750/2015, “Attuazione dell’art. 8, comma 1, della L.R. n. 23/2007 come modificata dalla L.R. n. 43/2012. Individuazione dei criteri per l’attribuzione alle Aziende ULSS degli importi introitati”.	2017	491.203,04	B.1) Acquisti di beni	0,00	0,00	0,00	0,00	0,00	
			B.2.A) Acquisti di servizi sanitari	0,00	0,00	0,00	0,00	0,00	
			B.2.B) Acquisti di servizi non sanitari	0,00	0,00	0,00	0,00	0,00	
			Costi del personale	0,00	0,00	0,00	0,00	0,00	
			Altri costi dettagliare	0,00	0,00	0,00	0,00	0,00	
			Totale	0,00	0,00	0,00	0,00	0,00	
DECRETO 138 14/12/2017 D.G.R. n. 750/2015, “Attuazione dell’art. 8, comma 1, della L.R. n. 23/2007 come modificata dalla L.R. n. 43/2012. Individuazione dei criteri per	2017	905.996,86	B.1) Acquisti di beni	0,00	0,00	0,00	0,00	0,00	
			B.2.A) Acquisti di servizi sanitari	0,00	0,00	0,00	0,00	0,00	
			B.2.B) Acquisti di servizi non sanitari	0,00	0,00	0,00	0,00	0,00	
			Costi del personale	0,00	0,00	0,00	0,00	0,00	
			Altri costi dettagliare	0,00	0,00	0,00	0,00	0,00	
			Totale	0,00	0,00	0,00	0,00	0,00	

PBA170 (B.IV.2) Quote inutilizzate contributi vincolati da soggetti pubblici (extra fondo)	ASSEGNAZIONE INIZIALE		UTILIZZI/COSTI						FONDO AL 31/12/2017
			Tipologia di costo	Importo					
	Esercizio (indicare esercizio di assegnazione)	Importo contributo		2013 e ante	2014	2015	2016	2017	
l'attribuzione alle Aziende ULSS degli importi introitati".									
D.G.R. 1624 9/9/2014 ADESIONE AL PROGETTO PROGRAMMA 2013 DEL CENTRO NAZIONALE PER LA PREVENZIONE E IL CONTROLLO DELLE MALATTIE (CCM).	2014	200.000,00	B.1) Acquisti di beni	0,00	0,00	0,00	0,00	0,00	14.735,30
			B.2.A) Acquisti di servizi sanitari	0,00	0,00	0,00	0,00	0,00	
			B.2.B) Acquisti di servizi non sanitari	0,00	0,00	0,00	0,00	0,00	
			Costi del personale	0,00	0,00	0,00	185.264,70	0,00	
			Altri costi dettagliare	0,00	0,00	0,00	0,00	0,00	
			Totale	0,00	0,00	0,00	185.264,70	0,00	
D.G.R. 2103 10/11/2014 DECRETO DEL MINISTERO DELLA SALUTE DEL 7/10/2011 RECANTE "RIPARTIZIONE DEL FONDO PER IL COFINANZIAMENTO DEI PROGETTI ATTUATIVI DEL PIANO SANITARIO NAZIONALE, PER L'ANNO 2009", IN ATTUAZIONE DELLA L. N. 296 DEL 27/12/2006	2014	115.924,21	B.1) Acquisti di beni	0,00	0,00	0,00	0,00	0,00	115.924,21
			B.2.A) Acquisti di servizi sanitari	0,00	0,00	0,00	0,00	0,00	
			B.2.B) Acquisti di servizi non sanitari	0,00	0,00	0,00	0,00	0,00	
			Costi del personale	0,00	0,00	0,00	0,00	0,00	
			Altri costi dettagliare	0,00	0,00	0,00	0,00	0,00	
			Totale	0,00	0,00	0,00	0,00	0,00	
DECRETO 29 29/12/2015 Legge 123/2005 recante norme per la protezione dei soggetti malati di celiachia. Impegno di spesa e liquidazione anno 2015.	2015	15.000,00	B.1) Acquisti di beni	0,00	0,00	0,00	0,00	589,64	3.820,92
			B.2.A) Acquisti di servizi sanitari	0,00	0,00	0,00	0,00	1.000,00	
			B.2.B) Acquisti di servizi non sanitari	0,00	0,00	0,00	0,00	0,00	
			Costi del personale	0,00	0,00	0,00	9.589,44	0,00	
			Altri costi dettagliare	0,00	0,00	0,00	0,00	0,00	
			Totale	0,00	0,00	0,00	9.589,44	1.589,64	
DECRETO 125 6/12/2016 Assegnazione alle Aziende ULSS delle risorse destinate al finanziamento dell'azione "Supporto all'autonomia (ausili per la comunicazione, domotica, ecc)" per le persone affette da sclerosi laterale amiotrofica e le loro famiglie	2016	4.318,45	B.1) Acquisti di beni	0,00	0,00	0,00	0,00	0,00	4.318,45
			B.2.A) Acquisti di servizi sanitari	0,00	0,00	0,00	0,00	0,00	
			B.2.B) Acquisti di servizi non sanitari	0,00	0,00	0,00	0,00	0,00	
			Costi del personale	0,00	0,00	0,00	0,00	0,00	
			Altri costi dettagliare	0,00	0,00	0,00	0,00	0,00	
			Totale	0,00	0,00	0,00	0,00	0,00	
DECRETO 31 5/12/2016 Programma 2013 del Centro Nazionale per la Prevenzione e il Controllo delle Malattie (CCM).	2016	103.078,57	B.1) Acquisti di beni	0,00	0,00	0,00	0,00	0,00	90.919,16
			B.2.A) Acquisti di servizi sanitari	0,00	0,00	0,00	0,00	0,00	
			B.2.B) Acquisti di servizi non sanitari	0,00	0,00	0,00	0,00	0,00	
			Costi del personale	0,00	0,00	0,00	0,00	0,00	
			Altri costi dettagliare	0,00	0,00	0,00	0,00	12.159,41	
			Totale	0,00	0,00	0,00	0,00	12.159,41	
DECRETO 30 5/12/2016 Programma 2013 del Centro Nazionale per la Prevenzione e il Controllo delle Malattie (CCM). "Programma organizzato di screening dal rischio cardiovascolare finalizzato alla prevenzione attiva nei soggetti cinquantenni".	2016	4.766,37	B.1) Acquisti di beni	0,00	0,00	0,00	0,00	0,00	4.766,37
			B.2.A) Acquisti di servizi sanitari	0,00	0,00	0,00	0,00	0,00	
			B.2.B) Acquisti di servizi non sanitari	0,00	0,00	0,00	0,00	0,00	
			Costi del personale	0,00	0,00	0,00	0,00	0,00	
			Altri costi dettagliare	0,00	0,00	0,00	0,00	0,00	
			Totale	0,00	0,00	0,00	0,00	0,00	
D.G.R. 2103 10/11/2014 DECRETO DEL MINISTERO DELLA SALUTE DEL 7/10/2011 RECANTE "RIPARTIZIONE DEL FONDO PER IL COFINANZIAMENTO DEI PROGETTI ATTUATIVI DEL PIANO SANITARIO NAZIONALE, PER L'ANNO 2009".	2014	134.120,42	B.1) Acquisti di beni	0,00	0,00	0,00	0,00	0,00	134.120,42
			B.2.A) Acquisti di servizi sanitari	0,00	0,00	0,00	0,00	0,00	
			B.2.B) Acquisti di servizi non sanitari	0,00	0,00	0,00	0,00	0,00	
			Costi del personale	0,00	0,00	0,00	0,00	0,00	
			Altri costi dettagliare	0,00	0,00	0,00	0,00	0,00	
			Totale	0,00	0,00	0,00	0,00	0,00	

PBA170 (B.IV.2) Quote inutilizzate contributi vincolati da soggetti pubblici (extra fondo)	ASSEGNAZIONE INIZIALE		UTILIZZI/COSTI						FONDO AL 31/12/2017
			Tipologia di costo	Importo					
	Esercizio (indicare esercizio di assegnazione)	Importo contributo		2013 e ante	2014	2015	2016	2017	
DECRETO 43 29/12/2016 Decreto del Ministero della salute del 24 agosto 2016 contenente la ripartizione a favore delle regioni e delle province autonome di Trento e Bolzano del fondo 2016 da destinare alla revisione dell'uso dei medicinali per pazienti affetti da asma.	2016	1.723,40	B.1) Acquisti di beni	0,00	0,00	0,00	0,00	0,00	1.723,40
			B.2.A) Acquisti di servizi sanitari	0,00	0,00	0,00	0,00	0,00	
			B.2.B) Acquisti di servizi non sanitari	0,00	0,00	0,00	0,00	0,00	
			Costi del personale	0,00	0,00	0,00	0,00	0,00	
			Altri costi dettagliare	0,00	0,00	0,00	0,00	0,00	
DECRETO 29 29/12/2015 Legge 123/2005 recante norme per la protezione dei soggetti malati di celiachia. Impegno di spesa e liquidazione anno 2015.	2015	15.000,00	B.1) Acquisti di beni	0,00	0,00	0,00	0,00	0,00	719,20
			B.2.A) Acquisti di servizi sanitari	0,00	0,00	0,00	0,00	0,00	
			B.2.B) Acquisti di servizi non sanitari	0,00	0,00	0,00	0,00	0,00	
			Costi del personale	0,00	0,00	0,00	14.280,80	0,00	
			Altri costi dettagliare	0,00	0,00	0,00	0,00	0,00	
			Totale	0,00	0,00	0,00	14.280,80	0,00	
DECRETO 47 6/12/2016 Programma di Ricerca Finalizzata ai sensi degli artt. 12 e 12 bis del D. Lgs. n. 502 del 30.12.1992 e successive modifiche ed integrazioni - Anno 2010" - CUP H11J12000040001 - Impegno di spesa e liquidazione 2^ rata.	2016	90.000,00	B.1) Acquisti di beni	0,00	0,00	0,00	0,00	0,00	4.498,68
			B.2.A) Acquisti di servizi sanitari	0,00	0,00	0,00	0,00	0,00	
			B.2.B) Acquisti di servizi non sanitari	0,00	0,00	0,00	0,00	0,00	
			Costi del personale	0,00	0,00	0,00	85.501,32	0,00	
			Altri costi dettagliare	0,00	0,00	0,00	0,00	0,00	
DECRETO 58 6/12/2016 Programma di Ricerca Finalizzata ai sensi degli artt. 12 e 12 bis del D.Lgs. 30 dicembre 1992, n. 502 e successive modifiche e integrazioni - Bando 2011-2012.	2016	135.209,16	B.1) Acquisti di beni	0,00	0,00	0,00	0,00	0,00	22.951,16
			B.2.A) Acquisti di servizi sanitari	0,00	0,00	0,00	0,00	0,00	
			B.2.B) Acquisti di servizi non sanitari	0,00	0,00	0,00	0,00	20.647,00	
			Costi del personale	0,00	0,00	0,00	64.334,26	23.151,92	
			Altri costi dettagliare	0,00	0,00	0,00	0,00	4.124,82	
DECRETO 22 16/12/2016 Decreto del Ministero della salute del 24 agosto 2016 contenente la ripartizione a favore delle regioni e delle province autonome di Trento e Bolzano del fondo 2016 da destinare alla revisione dell'uso dei medicinali per pazienti affetti da asma.	2016	7.324,45	B.1) Acquisti di beni	0,00	0,00	0,00	0,00	0,00	7.324,45
			B.2.A) Acquisti di servizi sanitari	0,00	0,00	0,00	0,00	0,00	
			B.2.B) Acquisti di servizi non sanitari	0,00	0,00	0,00	0,00	0,00	
			Costi del personale	0,00	0,00	0,00	0,00	0,00	
			Altri costi dettagliare	0,00	0,00	0,00	0,00	0,00	
DECRETO 44 27/10/2017 Programma di Ricerca Finalizzata ai sensi degli articoli 12 e 12 bis del D.Lgs. 30 dicembre 1992, n. 502 e successive modifiche e integrazioni - Bando 2013.	2017	256.000,00	B.1) Acquisti di beni	0,00	0,00	0,00	0,00	32.270,21	182.896,31
			B.2.A) Acquisti di servizi sanitari	0,00	0,00	0,00	0,00	40.833,48	
			B.2.B) Acquisti di servizi non sanitari	0,00	0,00	0,00	0,00	0,00	
			Costi del personale	0,00	0,00	0,00	0,00	0,00	
			Altri costi dettagliare	0,00	0,00	0,00	0,00	0,00	
DECRETO 190 29/12/2017 Accertamento d'entrata, impegno di spesa del Fondo per garantire le prestazioni di prevenzione, cura e riabilitazione rivolte alle persone affette da gioco d'azzardo patologico di cui all'art. 1 della Legge 28 dicembre 2015, n. 208. Quota	2017	657.206,20	B.1) Acquisti di beni	0,00	0,00	0,00	0,00	0,00	657.206,20
			B.2.A) Acquisti di servizi sanitari	0,00	0,00	0,00	0,00	0,00	
			B.2.B) Acquisti di servizi non sanitari	0,00	0,00	0,00	0,00	0,00	
			Costi del personale	0,00	0,00	0,00	0,00	0,00	
			Altri costi dettagliare	0,00	0,00	0,00	0,00	0,00	

PBA170 (B.IV.2) Quote inutilizzate contributi vincolati da soggetti pubblici (extra fondo)	ASSEGNAZIONE INIZIALE		UTILIZZI/COSTI						FONDO AL 31/12/2017
			Tipologia di costo	Importo					
	Esercizio (indicare esercizio di assegnazione)	Importo contributo		2013 e ante	2014	2015	2016	2017	
anno 2016.									
0/1/1900 PROGETTO EUROPEO "EUROPEAN CLINICAL"	1900	155.894,84	B.1) Acquisti di beni	0,00	0,00	0,00	0,00	0,00	1.127,51
			B.2.A) Acquisti di servizi sanitari	0,00	0,00	0,00	0,00	0,00	
			B.2.B) Acquisti di servizi non sanitari	0,00	0,00	0,00	0,00	0,00	
			Costi del personale	0,00	0,00	95.468,64	41.033,55	18.265,14	
			Altri costi dettagliare	0,00	0,00	0,00	0,00	0,00	
			Totale	0,00	0,00	95.468,64	41.033,55	18.265,14	
DDR218 20/12/2013 ATTIVAZIONE PROGETTO E IMPEGNO DI SPESA A FAVORE DELL'AZIENDA ULSS N. 9 TREVISO PER LA REALIZZAZIONE DEL PROGETTO "PROGETTO MARY GACHERI	2013	30.000,00	B.1) Acquisti di beni	0,00	0,00	0,00	0,00	0,00	1.443,83
			B.2.A) Acquisti di servizi sanitari	0,00	0,00	0,00	0,00	0,00	
			B.2.B) Acquisti di servizi non sanitari	0,00	0,00	0,00	0,00	0,00	
			Costi del personale	0,00	0,00	0,00	28.556,17	0,00	
			Altri costi dettagliare	0,00	0,00	0,00	0,00	0,00	
			Totale	0,00	0,00	0,00	28.556,17	0,00	
DGR2011 23/12/2015 DGR 2011 23/12/2015 - Prosecuzione del Progetto Regionale "Interventi a favore della persona e della famiglia: sviluppo dei Consulitori Familiari Pubblici.	2015	44.363,75	B.1) Acquisti di beni	0,00	0,00	0,00	0,00	0,00	27.361,02
			B.2.A) Acquisti di servizi sanitari	0,00	0,00	0,00	0,00	0,00	
			B.2.B) Acquisti di servizi non sanitari	0,00	0,00	0,00	0,00	0,00	
			Costi del personale	0,00	0,00	0,00	17.002,73	0,00	
			Altri costi dettagliare	0,00	0,00	0,00	0,00	0,00	
			Totale	0,00	0,00	0,00	17.002,73	0,00	
Decreto 169 15/12/2017 STRUMENTI DI GUIDA 2017	2017	14.822,84	B.1) Acquisti di beni	0,00	0,00	0,00	0,00	0,00	14.822,84
			B.2.A) Acquisti di servizi sanitari	0,00	0,00	0,00	0,00	0,00	
			B.2.B) Acquisti di servizi non sanitari	0,00	0,00	0,00	0,00	0,00	
			Costi del personale	0,00	0,00	0,00	0,00	0,00	
			Altri costi dettagliare	0,00	0,00	0,00	0,00	0,00	
			Totale	0,00	0,00	0,00	0,00	0,00	
0/1/1900 PROGRAMMA 2013 DEL CENTRO NAZIONALE PER LA PREVENZIONE E IL CONTROLLO DELLE MALATTIE (CCM		75.000,00	B.1) Acquisti di beni	0,00	0,00	0,00	0,00	0,00	18.311,44
			B.2.A) Acquisti di servizi sanitari	0,00	0,00	0,00	0,00	0,00	
			B.2.B) Acquisti di servizi non sanitari	0,00	0,00	0,00	0,00	0,00	
			Costi del personale	0,00	0,00	0,00	56.688,56	0,00	
			Altri costi dettagliare	0,00	0,00	0,00	0,00	0,00	
			Totale	0,00	0,00	0,00	56.688,56	0,00	
0/1/1900 DGR LIGURIA 252 07/03/2014 Programma CCM 2013 progetto "Herpes Zoster.		60.000,00	B.1) Acquisti di beni	0,00	0,00	0,00	0,00	0,00	29.500,00
			B.2.A) Acquisti di servizi sanitari	0,00	0,00	0,00	0,00	0,00	
			B.2.B) Acquisti di servizi non sanitari	0,00	0,00	0,00	0,00	0,00	
			Costi del personale	0,00	0,00	0,00	30.500,00	0,00	
			Altri costi dettagliare	0,00	0,00	0,00	0,00	0,00	
			Totale	0,00	0,00	0,00	30.500,00	0,00	
0/1/1900 RSF RP-2014-00000395		11.900,00	B.1) Acquisti di beni	0,00	0,00	0,00	0,00	0,00	11.900,00
			B.2.A) Acquisti di servizi sanitari	0,00	0,00	0,00	0,00	0,00	
			B.2.B) Acquisti di servizi non sanitari	0,00	0,00	0,00	0,00	0,00	
			Costi del personale	0,00	0,00	0,00	0,00	0,00	
			Altri costi dettagliare	0,00	0,00	0,00	0,00	0,00	
			Totale	0,00	0,00	0,00	0,00	0,00	
0/1/1900 Contributo audit anno scolastico 2017		4.500,00	B.1) Acquisti di beni	0,00	0,00	0,00	0,00	0,00	4.500,00
			B.2.A) Acquisti di servizi sanitari	0,00	0,00	0,00	0,00	0,00	
			B.2.B) Acquisti di servizi non sanitari	0,00	0,00	0,00	0,00	0,00	
			Costi del personale	0,00	0,00	0,00	0,00	0,00	
			Altri costi dettagliare	0,00	0,00	0,00	0,00	0,00	
			Totale	0,00	0,00	0,00	0,00	0,00	
0/1/1900 Doc. 17-9ia-04572 RICERCA SANITARIA FINALIZZATA RP-2014-00000426		21.700,00	B.1) Acquisti di beni	0,00	0,00	0,00	0,00	0,00	4.609,37
			B.2.A) Acquisti di servizi sanitari	0,00	0,00	0,00	0,00	0,00	
			B.2.B) Acquisti di servizi non sanitari	0,00	0,00	0,00	0,00	0,00	
			Costi del personale	0,00	0,00	0,00	0,00	17.090,63	
			Altri costi dettagliare	0,00	0,00	0,00	0,00	0,00	
			Totale	0,00	0,00	0,00	0,00	17.090,63	

Tab. 38 – Dettaglio movimentazioni quota inutilizzata contributi vincolati da privati

PBA190 (B.IV.4) Quote inutilizzate contributi vincolati da privati	ASSEGNAZIONE INIZIALE		UTILIZZI/COSTI					FONDO AL 31/12/2017
	Esercizio (indicare esercizio di assegnazione)	Importo contributo	Tipologia di costo	Importo				
				2013 e ante	2014	2015	2016	2017
		3.451.470,97						2.776.833,34
LASCITO DELIB.878/2011	2013	116.355,54	B.1) Acquisti di beni	0,00	0,00	0,00	0,00	0,00
			B.2.A) Acquisti di servizi sanitari	0,00	0,00	0,00	0,00	0,00
			B.2.B) Acquisti di servizi non sanitari	0,00	0,00	0,00	0,00	0,00
			Costi del personale	0,00	0,00	0,00	0,00	0,00
			Altri costi dettagliare	0,00	0,00	0,00	0,00	14.778,59
			Totale	0,00	0,00	0,00	0,00	14.778,59
DONAZIONE PEDIATRIA MBELLUNA	2013	2.000,00	B.1) Acquisti di beni	0,00	0,00	0,00	0,00	0,00
			B.2.A) Acquisti di servizi sanitari	0,00	0,00	0,00	0,00	0,00
			B.2.B) Acquisti di servizi non sanitari	0,00	0,00	0,00	0,00	0,00
			Costi del personale	0,00	0,00	0,00	0,00	0,00
			Altri costi dettagliare	0,00	0,00	0,00	0,00	0,00
			Totale	0,00	0,00	0,00	0,00	0,00
DONAZIONE PEDIATRIA MBELLUNA	2013	2.500,00	B.1) Acquisti di beni	0,00	0,00	0,00	0,00	0,00
			B.2.A) Acquisti di servizi sanitari	0,00	0,00	0,00	0,00	0,00
			B.2.B) Acquisti di servizi non sanitari	0,00	0,00	0,00	0,00	0,00
			Costi del personale	0,00	0,00	0,00	0,00	0,00
			Altri costi dettagliare	0,00	0,00	0,00	0,00	0,00
			Totale	0,00	0,00	0,00	0,00	0,00
Contrib. UO Cardiologia Cfranco	2013	61.000,00	B.1) Acquisti di beni	0,00	0,00	0,00	0,00	0,00
			B.2.A) Acquisti di servizi sanitari	0,00	0,00	0,00	0,00	0,00
			B.2.B) Acquisti di servizi non sanitari	0,00	0,00	0,00	0,00	0,00
			Costi del personale	0,00	0,00	0,00	0,00	0,00
			Altri costi dettagliare	0,00	0,00	0,00	0,00	0,00
			Totale	0,00	0,00	0,00	0,00	0,00
DONAZIONE NEFROLOGIA P.O. CFRANCO	2013	200,20	B.1) Acquisti di beni	0,00	0,00	0,00	0,00	0,00
			B.2.A) Acquisti di servizi sanitari	0,00	0,00	0,00	0,00	0,00
			B.2.B) Acquisti di servizi non sanitari	0,00	0,00	0,00	0,00	0,00
			Costi del personale	0,00	0,00	0,00	0,00	0,00
			Altri costi dettagliare	0,00	0,00	0,00	0,00	0,00
			Totale	0,00	0,00	0,00	0,00	0,00
Contributo x UO Ematologia CF	2014	108.000,00	B.1) Acquisti di beni	0,00	0,00	0,00	0,00	0,00
			B.2.A) Acquisti di servizi sanitari	0,00	0,00	0,00	0,00	0,00
			B.2.B) Acquisti di servizi non sanitari	0,00	0,00	0,00	0,00	0,00
			Costi del personale	0,00	0,00	0,00	0,00	0,00
			Altri costi dettagliare	0,00	0,00	0,00	48.000,39	23.999,61
			Totale	0,00	0,00	0,00	48.000,39	23.999,61
Contrib. AIL x uo Trasfusionale p.o. di Castel-franco	2014	72.000,00	B.1) Acquisti di beni	0,00	0,00	0,00	0,00	0,00
			B.2.A) Acquisti di servizi sanitari	0,00	0,00	0,00	0,00	0,00
			B.2.B) Acquisti di servizi non sanitari	0,00	0,00	0,00	0,00	0,00
			Costi del personale	0,00	0,00	0,00	0,00	0,00
			Altri costi dettagliare	0,00	0,00	0,00	41.799,82	2.200,18
			Totale	0,00	0,00	0,00	41.799,82	2.200,18
QUOTA PARTE LASCITO DEL.878/2011	2014	149.400,00	B.1) Acquisti di beni	0,00	0,00	0,00	0,00	0,00
			B.2.A) Acquisti di servizi sanitari	0,00	0,00	0,00	0,00	0,00
			B.2.B) Acquisti di servizi non sanitari	0,00	0,00	0,00	0,00	0,00
			Costi del personale	0,00	0,00	0,00	0,00	0,00
			Altri costi dettagliare	0,00	0,00	0,00	0,00	0,00
			Totale	0,00	0,00	0,00	0,00	0,00
Contributo A.I.L. Associaz.Italiana Leucemie prot. 2001531527 del 20/07/2015 €36.00,00 per borsa studio laur. tec.lab. U.O.C. Ematologia	2015	36.000,00	B.1) Acquisti di beni	0,00	0,00	0,00	0,00	0,00
			B.2.A) Acquisti di servizi sanitari	0,00	0,00	0,00	0,00	0,00
			B.2.B) Acquisti di servizi non sanitari	0,00	0,00	0,00	0,00	0,00
			Costi del personale	0,00	0,00	0,00	0,00	0,00
			Altri costi dettagliare	0,00	0,00	0,00	16.539,06	13.460,94
			Totale	0,00	0,00	0,00	16.539,06	13.460,94
Contributo A.I.L. Associaz.Italiana Leucemie prot. 2001531527 del 20/07/2015 €72.00,00 per borsa studio laur. sc. biol. U.O.C. Ematologia € 20.782,40 per acquisto di un dissociatore GM8 Miltenybioetic	2015	92.782,40	B.1) Acquisti di beni	0,00	0,00	0,00	0,00	0,00
			B.2.A) Acquisti di servizi sanitari	0,00	0,00	0,00	0,00	0,00
			B.2.B) Acquisti di servizi non sanitari	0,00	0,00	0,00	0,00	0,00
			Costi del personale	0,00	0,00	0,00	0,00	0,00
			Altri costi dettagliare	0,00	0,00	0,00	42.630,00	24.000,00
			Totale	0,00	0,00	0,00	42.630,00	24.000,00
Donaz. Associaz.Roberta Marcon x reparto Nefrologia e Dialisi	2016	1.018,00	B.1) Acquisti di beni	0,00	0,00	0,00	0,00	0,00
			B.2.A) Acquisti di servizi sanitari	0,00	0,00	0,00	0,00	0,00
			B.2.B) Acquisti di servizi non sanitari	0,00	0,00	0,00	0,00	0,00
			Costi del personale	0,00	0,00	0,00	0,00	0,00

PBA190 (B.IV.4) Quote inutilizzate contributi vincolati da privati	ASSEGNAZIONE INIZIALE		UTILIZZI/COSTI					FONDO AL 31/12/2017	
	Esercizio (indicare esercizio di assegnazione)	Importo contributo	Tipologia di costo	Importo					
				2013 e ante	2014	2015	2016	2017	
			Altri costi dettagliare	0,00	0,00	0,00	0,00	0,00	
			Totale	0,00	0,00	0,00	0,00	0,00	
Donaz. Gaiotto Stefano x condotta riparatoria art.168bis C.P.	2016	1.800,00	B.1) Acquisti di beni	0,00	0,00	0,00	0,00	0,00	1.800,00
			B.2.A) Acquisti di servizi sanitari	0,00	0,00	0,00	0,00	0,00	
			B.2.B) Acquisti di servizi non sanitari	0,00	0,00	0,00	0,00	0,00	
			Costi del personale	0,00	0,00	0,00	0,00	0,00	
			Altri costi dettagliare	0,00	0,00	0,00	0,00	0,00	
			Totale	0,00	0,00	0,00	0,00	0,00	
Lascito sig.Daminato Mario	2016	13.200,00	B.1) Acquisti di beni	0,00	0,00	0,00	0,00	0,00	13.200,00
			B.2.A) Acquisti di servizi sanitari	0,00	0,00	0,00	0,00	0,00	
			B.2.B) Acquisti di servizi non sanitari	0,00	0,00	0,00	0,00	0,00	
			Costi del personale	0,00	0,00	0,00	0,00	0,00	
			Altri costi dettagliare	0,00	0,00	0,00	0,00	0,00	
			Totale	0,00	0,00	0,00	0,00	0,00	
COPMA SOC COOP A R L- CONTRIBUTO LIBERALE PROV. 529/20016	2016	3.000,00	B.1) Acquisti di beni	0,00	0,00	0,00	0,00	0,00	3.000,00
			B.2.A) Acquisti di servizi sanitari	0,00	0,00	0,00	0,00	0,00	
			B.2.B) Acquisti di servizi non sanitari	0,00	0,00	0,00	0,00	0,00	
			Costi del personale	0,00	0,00	0,00	0,00	0,00	
			Altri costi dettagliare	0,00	0,00	0,00	0,00	0,00	
			Totale	0,00	0,00	0,00	0,00	0,00	
COPMA SOC COOP A R L- CONTRIBUTO LIBERALE PROV. 529/20016	2016	3.000,00	B.1) Acquisti di beni	0,00	0,00	0,00	0,00	0,00	3.000,00
			B.2.A) Acquisti di servizi sanitari	0,00	0,00	0,00	0,00	0,00	
			B.2.B) Acquisti di servizi non sanitari	0,00	0,00	0,00	0,00	0,00	
			Costi del personale	0,00	0,00	0,00	0,00	0,00	
			Altri costi dettagliare	0,00	0,00	0,00	0,00	0,00	
			Totale	0,00	0,00	0,00	0,00	0,00	
FONDAZIONE TELETHON FONDAZIONE ONLUS - DELIB.822/15-1° TRANCHE FIN.PRG FATAL FAMILIAR	2015	37.080,00	B.1) Acquisti di beni	0,00	0,00	0,00	0,00	0,00	2.258,89
			B.2.A) Acquisti di servizi sanitari	0,00	0,00	0,00	21.505,40	13.315,71	
			B.2.B) Acquisti di servizi non sanitari	0,00	0,00	0,00	0,00	0,00	
			Costi del personale	0,00	0,00	0,00	0,00	0,00	
			Altri costi dettagliare	0,00	0,00	0,00	0,00	0,00	
			Totale	0,00	0,00	0,00	21.505,40	13.315,71	
AIL-SEZ.PROV. DI TREVISO ASSOCIAZ.ITALIANA LEUCEMIE - CONTRIBUTO AIL- DELIBERA 568/2016 e DELIBERA 617/2016	2016	67.500,00	B.1) Acquisti di beni	0,00	0,00	0,00	0,00	0,00	27.468,72
			B.2.A) Acquisti di servizi sanitari	0,00	0,00	0,00	0,00	0,00	
			B.2.B) Acquisti di servizi non sanitari	0,00	0,00	0,00	0,00	0,00	
			Costi del personale	0,00	0,00	0,00	0,00	0,00	
			Altri costi dettagliare	0,00	0,00	0,00	21.001,23	19.030,05	
			Totale	0,00	0,00	0,00	21.001,23	19.030,05	
IMS HEALTH SPA- DONAZIONE A FAVORE FARMACIA-DELIBERA 471/2015	2015	25.000,00	B.1) Acquisti di beni	0,00	0,00	0,00	0,00	0,00	12.652,64
			B.2.A) Acquisti di servizi sanitari	0,00	0,00	0,00	0,00	0,00	
			B.2.B) Acquisti di servizi non sanitari	0,00	0,00	0,00	12.347,36	0,00	
			Costi del personale	0,00	0,00	0,00	0,00	0,00	
			Altri costi dettagliare	0,00	0,00	0,00	0,00	0,00	
			Totale	0,00	0,00	0,00	12.347,36	0,00	
VISION SOCIETA' COOPERATIVA SOCIALE CON-SORTILE ONLUS - CONTRIBUTO LIBERALE PROV.528/2016	2016	1.500,00	B.1) Acquisti di beni	0,00	0,00	0,00	0,00	0,00	1.500,00
			B.2.A) Acquisti di servizi sanitari	0,00	0,00	0,00	0,00	0,00	
			B.2.B) Acquisti di servizi non sanitari	0,00	0,00	0,00	0,00	0,00	
			Costi del personale	0,00	0,00	0,00	0,00	0,00	
			Altri costi dettagliare	0,00	0,00	0,00	0,00	0,00	
			Totale	0,00	0,00	0,00	0,00	0,00	
DA DEPPLO ILO- CONTRIBUTO LIBERALE X PE-DIATRIA	2017	250,00	B.1) Acquisti di beni	0,00	0,00	0,00	0,00	0,00	250,00
			B.2.A) Acquisti di servizi sanitari	0,00	0,00	0,00	0,00	0,00	
			B.2.B) Acquisti di servizi non sanitari	0,00	0,00	0,00	0,00	0,00	
			Costi del personale	0,00	0,00	0,00	0,00	0,00	
			Altri costi dettagliare	0,00	0,00	0,00	0,00	0,00	
			Totale	0,00	0,00	0,00	0,00	0,00	
PRIVATI DIVERSI- INCASSO CONTR.LIBERALE A FAVORE U.O.EMATOLOGIA	2017	1.000,00	B.1) Acquisti di beni	0,00	0,00	0,00	0,00	0,00	1.000,00
			B.2.A) Acquisti di servizi sanitari	0,00	0,00	0,00	0,00	0,00	
			B.2.B) Acquisti di servizi non sanitari	0,00	0,00	0,00	0,00	0,00	
			Costi del personale	0,00	0,00	0,00	0,00	0,00	
			Altri costi dettagliare	0,00	0,00	0,00	0,00	0,00	
			Totale	0,00	0,00	0,00	0,00	0,00	
BORSA DI STUDIO -ACC.2017 ASOLO	2017	18.000,00	B.1) Acquisti di beni	0,00	0,00	0,00	0,00	0,00	18.000,00
			B.2.A) Acquisti di servizi sanitari	0,00	0,00	0,00	0,00	0,00	
			B.2.B) Acquisti di servizi non sanitari	0,00	0,00	0,00	0,00	0,00	
			Costi del personale	0,00	0,00	0,00	0,00	0,00	
			Altri costi dettagliare	0,00	0,00	0,00	0,00	0,00	
			Totale	0,00	0,00	0,00	0,00	0,00	

PBA190 (B.IV.4) Quote inutilizzate contributi vincolati da privati	ASSEGNAZIONE INIZIALE		UTILIZZI/COSTI					FONDO AL 31/12/2017
	Esercizio (indicare esercizio di assegnazione)	Importo contributo	Tipologia di costo	Importo				
				2013 e ante	2014	2015	2016	2017
Contributo pronto soccorso pediatrico	2017	50.000,00	B.1) Acquisti di beni	0,00	0,00	0,00	0,00	0,00
			B.2.A) Acquisti di servizi sanitari	0,00	0,00	0,00	0,00	0,00
			B.2.B) Acquisti di servizi non sanitari	0,00	0,00	0,00	0,00	0,00
			Costi del personale	0,00	0,00	0,00	0,00	0,00
			Altri costi dettagliare	0,00	0,00	0,00	0,00	0,00
			Totale	0,00	0,00	0,00	0,00	0,00
Progetto APP CARE 9-CR150023	2017	308.904,92	B.1) Acquisti di beni	0,00	0,00	0,00	0,00	0,00
			B.2.A) Acquisti di servizi sanitari	0,00	0,00	0,00	0,00	0,00
			B.2.B) Acquisti di servizi non sanitari	0,00	0,00	0,00	0,00	277.874,46
			Costi del personale	0,00	0,00	0,00	0,00	0,00
			Altri costi dettagliare	0,00	0,00	0,00	0,00	0,00
			Totale	0,00	0,00	0,00	0,00	277.874,46
CONTRIBUTO FONDAZIONE TELETHON- ROITER	2017	10.180,00	B.1) Acquisti di beni	0,00	0,00	0,00	0,00	0,00
			B.2.A) Acquisti di servizi sanitari	0,00	0,00	0,00	0,00	0,00
			B.2.B) Acquisti di servizi non sanitari	0,00	0,00	0,00	0,00	2.218,12
			Costi del personale	0,00	0,00	0,00	0,00	0,00
			Altri costi dettagliare	0,00	0,00	0,00	0,00	0,00
			Totale	0,00	0,00	0,00	0,00	2.218,12
TV 9-1_progetto "coccole pelose - intervento educativo assistito con animale". Delibera di programmazione e presa atto del finanziamento dell'AIL - sezione provinciale di treviso	2017	12.045,00	B.1) Acquisti di beni	0,00	0,00	0,00	0,00	0,00
			B.2.A) Acquisti di servizi sanitari	0,00	0,00	0,00	0,00	0,00
			B.2.B) Acquisti di servizi non sanitari	0,00	0,00	0,00	0,00	11.352,84
			Costi del personale	0,00	0,00	0,00	0,00	0,00
			Altri costi dettagliare	0,00	0,00	0,00	0,00	0,00
			Totale	0,00	0,00	0,00	0,00	11.352,84
DITTA ALLERGAN - PROGETTO MIGLIORAMENTO PERFORMANCE RICOSTRUZIONI MAMMARE	2017	15.000,00	B.1) Acquisti di beni	0,00	0,00	0,00	0,00	0,00
			B.2.A) Acquisti di servizi sanitari	0,00	0,00	0,00	0,00	0,00
			B.2.B) Acquisti di servizi non sanitari	0,00	0,00	0,00	0,00	0,00
			Costi del personale	0,00	0,00	0,00	0,00	4.203,78
			Altri costi dettagliare	0,00	0,00	0,00	0,00	0,00
			Totale	0,00	0,00	0,00	0,00	4.203,78
CONTRIBUTO LIBERALE - DDG N. 1441/2017	2017	30.000,00	B.1) Acquisti di beni	0,00	0,00	0,00	0,00	0,00
			B.2.A) Acquisti di servizi sanitari	0,00	0,00	0,00	0,00	0,00
			B.2.B) Acquisti di servizi non sanitari	0,00	0,00	0,00	0,00	0,00
			Costi del personale	0,00	0,00	0,00	0,00	0,00
			Altri costi dettagliare	0,00	0,00	0,00	0,00	0,00
			Totale	0,00	0,00	0,00	0,00	0,00
CONTRIBUTO LIBERALE	2017	30.000,00	B.1) Acquisti di beni	0,00	0,00	0,00	0,00	0,00
			B.2.A) Acquisti di servizi sanitari	0,00	0,00	0,00	0,00	0,00
			B.2.B) Acquisti di servizi non sanitari	0,00	0,00	0,00	0,00	0,00
			Costi del personale	0,00	0,00	0,00	0,00	0,00
			Altri costi dettagliare	0,00	0,00	0,00	0,00	0,00
			Totale	0,00	0,00	0,00	0,00	0,00
Studio in campo epidemiologico e farmacologico - IMS Health Spa	2017	60.000,00	B.1) Acquisti di beni	0,00	0,00	0,00	0,00	0,00
			B.2.A) Acquisti di servizi sanitari	0,00	0,00	0,00	0,00	0,00
			B.2.B) Acquisti di servizi non sanitari	0,00	0,00	0,00	0,00	0,00
			Costi del personale	0,00	0,00	0,00	0,00	23.563,33
			Altri costi dettagliare	0,00	0,00	0,00	0,00	0,00
			Totale	0,00	0,00	0,00	0,00	23.563,33
Eredità Soligo	2017	864.305,66	B.1) Acquisti di beni	0,00	0,00	0,00	0,00	0,00
			B.2.A) Acquisti di servizi sanitari	0,00	0,00	0,00	0,00	0,00
			B.2.B) Acquisti di servizi non sanitari	0,00	0,00	0,00	0,00	0,00
			Costi del personale	0,00	0,00	0,00	0,00	11.556,67
			Altri costi dettagliare	0,00	0,00	0,00	0,00	0,00
			Totale	0,00	0,00	0,00	0,00	11.556,67
INCASSO DONAZIONE A FAVORE CARDIOCHIRURGIA	2017	25.000,00	B.1) Acquisti di beni	0,00	0,00	0,00	0,00	0,00
			B.2.A) Acquisti di servizi sanitari	0,00	0,00	0,00	0,00	0,00
			B.2.B) Acquisti di servizi non sanitari	0,00	0,00	0,00	0,00	0,00
			Costi del personale	0,00	0,00	0,00	0,00	0,00
			Altri costi dettagliare	0,00	0,00	0,00	0,00	0,00
			Totale	0,00	0,00	0,00	0,00	0,00
DONAZ. A FAVORE ANATOMIA PATOLOGICA-DEL.1649/2017	2017	25.000,00	B.1) Acquisti di beni	0,00	0,00	0,00	0,00	0,00
			B.2.A) Acquisti di servizi sanitari	0,00	0,00	0,00	0,00	0,00
			B.2.B) Acquisti di servizi non sanitari	0,00	0,00	0,00	0,00	0,00
			Costi del personale	0,00	0,00	0,00	0,00	1.132,32
			Altri costi dettagliare	0,00	0,00	0,00	0,00	0,00
			Totale	0,00	0,00	0,00	0,00	1.132,32
DDG 2026/2017 PROGETTO NEXT	2017	93.000,00	B.1) Acquisti di beni	0,00	0,00	0,00	0,00	0,00
			B.2.A) Acquisti di servizi sanitari	0,00	0,00	0,00	0,00	0,00

PBA190 (B.IV.4) Quote inutilizzate contributi vincolati da privati	ASSEGNAZIONE INIZIALE		UTILIZZI/COSTI					FONDO AL 31/12/2017	
	Esercizio (indicare esercizio di assegnazione)	Importo contributo	Tipologia di costo	Importo					
				2013 e ante	2014	2015	2016	2017	
			B.2.B) Acquisti di servizi non sanitari	0,00	0,00	0,00	0,00	0,00	
			Costi del personale	0,00	0,00	0,00	0,00	28.127,77	
			Altri costi dettagliare	0,00	0,00	0,00	0,00	0,00	
			Totale	0,00	0,00	0,00	0,00	28.127,77	
DONAZIONE PER CARDIOCHIRURGIA TREVISO	2017	1.000,00	B.1) Acquisti di beni	0,00	0,00	0,00	0,00	0,00	1.000,00
			B.2.A) Acquisti di servizi sanitari	0,00	0,00	0,00	0,00	0,00	
			B.2.B) Acquisti di servizi non sanitari	0,00	0,00	0,00	0,00	0,00	
			Costi del personale	0,00	0,00	0,00	0,00	0,00	
			Altri costi dettagliare	0,00	0,00	0,00	0,00	0,00	
DONAZIONE PER PEDIATRIA ODERZO	2017	7.500,00	Totale	0,00	0,00	0,00	0,00	0,00	7.500,00
			B.1) Acquisti di beni	0,00	0,00	0,00	0,00	0,00	
			B.2.A) Acquisti di servizi sanitari	0,00	0,00	0,00	0,00	0,00	
			B.2.B) Acquisti di servizi non sanitari	0,00	0,00	0,00	0,00	0,00	
			Costi del personale	0,00	0,00	0,00	0,00	0,00	
PROGETTO GIRASOLI FONDAZIONE BANCA DEGLI OCCHI	2017	3.700,00	Altri costi dettagliare	0,00	0,00	0,00	0,00	0,00	3.700,00
			Totale	0,00	0,00	0,00	0,00	0,00	
			B.1) Acquisti di beni	0,00	0,00	0,00	0,00	0,00	
			B.2.A) Acquisti di servizi sanitari	0,00	0,00	0,00	0,00	0,00	
			B.2.B) Acquisti di servizi non sanitari	0,00	0,00	0,00	0,00	0,00	
Fondazione di sanità pubblica Uff.form Treviso	2017	68.515,43	Costi del personale	0,00	0,00	0,00	0,00	0,00	68.515,43
			Altri costi dettagliare	0,00	0,00	0,00	0,00	0,00	
			Totale	0,00	0,00	0,00	0,00	0,00	
			B.1) Acquisti di beni	0,00	0,00	0,00	0,00	0,00	
			B.2.A) Acquisti di servizi sanitari	0,00	0,00	0,00	0,00	0,00	
DONAZIONE A FAVORE	2017	10.000,00	B.2.B) Acquisti di servizi non sanitari	0,00	0,00	0,00	0,00	0,00	10.000,00
			Costi del personale	0,00	0,00	0,00	0,00	0,00	
			Altri costi dettagliare	0,00	0,00	0,00	0,00	0,00	
			Totale	0,00	0,00	0,00	0,00	0,00	
			B.1) Acquisti di beni	0,00	0,00	0,00	0,00	0,00	
DONAZIONE DELIBERA 876/2017	2017	9.052,80	B.2.A) Acquisti di servizi sanitari	0,00	0,00	0,00	0,00	0,00	9.052,80
			B.2.B) Acquisti di servizi non sanitari	0,00	0,00	0,00	0,00	0,00	
			Costi del personale	0,00	0,00	0,00	0,00	0,00	
			Altri costi dettagliare	0,00	0,00	0,00	0,00	0,00	
			Totale	0,00	0,00	0,00	0,00	0,00	
Donazione sostegno attività di reclutamento e dona	2017	1.000,00	B.1) Acquisti di beni	0,00	0,00	0,00	0,00	0,00	1.000,00
			B.2.A) Acquisti di servizi sanitari	0,00	0,00	0,00	0,00	0,00	
			B.2.B) Acquisti di servizi non sanitari	0,00	0,00	0,00	0,00	0,00	
			Costi del personale	0,00	0,00	0,00	0,00	0,00	
			Altri costi dettagliare	0,00	0,00	0,00	0,00	0,00	
accettazione donazione a favore patologia neonatal	2017	4.000,00	Totale	0,00	0,00	0,00	0,00	0,00	4.000,00
			B.1) Acquisti di beni	0,00	0,00	0,00	0,00	0,00	
			B.2.A) Acquisti di servizi sanitari	0,00	0,00	0,00	0,00	0,00	
			B.2.B) Acquisti di servizi non sanitari	0,00	0,00	0,00	0,00	0,00	
			Costi del personale	0,00	0,00	0,00	0,00	0,00	
Contributo liberale zennaro gianfranco uoc breast	2017	160,00	Altri costi dettagliare	0,00	0,00	0,00	0,00	0,00	160,00
			Totale	0,00	0,00	0,00	0,00	0,00	
			B.1) Acquisti di beni	0,00	0,00	0,00	0,00	0,00	
			B.2.A) Acquisti di servizi sanitari	0,00	0,00	0,00	0,00	0,00	
			B.2.B) Acquisti di servizi non sanitari	0,00	0,00	0,00	0,00	0,00	
Accettazione contr. lib. prog. comunicare salute	2017	2.000,00	Costi del personale	0,00	0,00	0,00	0,00	0,00	2.000,00
			Altri costi dettagliare	0,00	0,00	0,00	0,00	0,00	
			Totale	0,00	0,00	0,00	0,00	0,00	
			B.1) Acquisti di beni	0,00	0,00	0,00	0,00	0,00	
			B.2.A) Acquisti di servizi sanitari	0,00	0,00	0,00	0,00	0,00	
Contributo per attività istituzionali Veneto Banca	2017	909.738,13	B.2.B) Acquisti di servizi non sanitari	0,00	0,00	0,00	0,00	0,00	909.738,13
			Costi del personale	0,00	0,00	0,00	0,00	0,00	

PBA190 (B.IV.4) Quote inutilizzate contributi vincolati da privati	ASSEGNAZIONE INIZIALE		UTILIZZI/COSTI					FONDO AL 31/12/2017	
	Esercizio (indicare esercizio di assegnazione)	Importo contributo	Tipologia di costo	Importo					
				2013 e ante	2014	2015	2016		2017
			Altri costi dettagliare	0,00	0,00	0,00	0,00	0,00	
			Totale	0,00	0,00	0,00	0,00	0,00	
Contributo per area progetti Controllo di gestione	2017	98.782,89	B.1) Acquisti di beni	0,00	0,00	0,00	0,00	0,00	98.782,89
			B.2.A) Acquisti di servizi sanitari	0,00	0,00	0,00	0,00	0,00	
			B.2.B) Acquisti di servizi non sanitari	0,00	0,00	0,00	0,00	0,00	
			Costi del personale	0,00	0,00	0,00	0,00	0,00	
			Altri costi dettagliare	0,00	0,00	0,00	0,00	0,00	
			Totale	0,00	0,00	0,00	0,00	0,00	

Fondo	Criteri di determinazione	Estremi del verbale del Collegio Sindacale
B.II.1) Fondo rischi per cause civili ed oneri processuali	Stimato in base alle richieste pervenute dalla controparte e ad una valutazione del legale ULSS del ragionevole rischio di soccombenza a cui l'ULSS è sottoposta.	L'attestazione del collegio sindacale è avvenuta per il fondo esistente al 01/01/2017 negli esercizi in cui l'azienda ha effettuato l'accantonamento, per l'esercizio in corso si veda il verbale allegato alla documentazione del bilancio
B.II.2) Fondo rischi per contenzioso personale dipendente	Stimato in base alle richieste pervenute dalla controparte e ad una valutazione del legale ULSS del ragionevole rischio di soccombenza a cui l'ULSS è sottoposta.	L'attestazione del collegio sindacale è avvenuta per il fondo esistente al 01/01/2017 negli esercizi in cui l'azienda ha effettuato l'accantonamento, per l'esercizio in corso si veda il verbale allegato alla documentazione del bilancio
B.II.4) Fondo rischi per copertura diretta dei rischi (autoassicurazione)	Stimato in base a indicazioni delle UU.OO. aziendali a cui compete il trattamento del rischio.	
B.II.5) Altri fondi rischi	Stimato in base a indicazioni delle UU.OO. aziendali a cui compete il trattamento del rischio.	
B.V.2.b) Fondo rinnovi contrattuali MMG/PLS/MCA	Calcolati in base al monte stipendi riservato a MMG/PLS/MCA	
B.V.2.c) Fondo rinnovi contrattuali medici Sumai	Calcolati in base al monte stipendi riservato a Medici SUMAI	
B.V.3) Altri fondi per oneri e spese	Stimato in base a indicazioni delle UU.OO. aziendali a cui compete il trattamento del rischio.	

Altre informazioni relative a fondi rischi e oneri.

Informazione	Caso presente in azienda?		Se sì, illustrare
FR01. Con riferimento ai rischi per i quali è stato costituito un fondo, esiste la possibilità di subire perdite addizionali rispetto agli ammontari stanziati?	NO		
FR02. Esistono rischi probabili, a fronte dei quali non è stato costituito un apposito fondo per l'impossibilità di formulare stime attendibili?	NO		
FR03. Esistono rischi (né generici, né remoti) a fronte dei quali non è stato costituito un apposito fondo perché solo possibili, anziché probabili? Da tali rischi potrebbero scaturire perdite significative?	NO		
FR04 – Altro. Esistono altre informazioni che si ritiene necessario fornire per soddisfare la regola generale secondo cui “Se le informazioni richieste da specifiche disposizioni di legge non sono sufficienti a dare una rappresentazione veritiera e corretta, si devono fornire le informazioni complementari necessarie allo scopo” (art 2423 cc)?	NO		

13. Trattamento di fine rapporto

Tab. 39 – Consistenza e movimentazioni del Trattamento di Fine Rapporto

	CONSUNTIVO				
	Valore Anno N-1	Adeguamento fondo	Accantonamenti dell'esercizio	Utilizzi	Valore Finale
C)TRATTAMENTO FINE RAPPORTO	9.362.756,66	0,00	896.949,39	240.003,36	10.019.702,69
C.I)FONDO PER PREMI OPEROSITA' MEDICI SUMAI	9.362.756,66	0,00	896.949,39	240.003,36	10.019.702,69
C.II)FONDO PER TRATTAMENTO DI FINE RAPPORTO DIPENDENTI	0,00	0,00	0,00	0,00	0,00

Il fondo per premi operosità SUMAI è determinato secondo le norme e disposizioni contenute nella Convenzione Unica Nazionale che regolano la determinazione del premio di operosità dei medici SUMAI.

Non è previsto fondo per trattamento di fine rapporto

Altre informazioni relative a trattamento di fine rapporto.

Informazione	Caso presente in azienda?		Se sì, illustrare
TR01 - Altro. Esistono altre informazioni che si ritiene necessario fornire per soddisfare la regola generale secondo cui "Se le informazioni richieste da specifiche disposizioni di legge non sono sufficienti a dare una rappresentazione veritiera e corretta, si devono fornire le informazioni complementari necessarie allo scopo" (art 2423 cc)?	NO		

14. Debiti

Tab. 40 – Consistenza e movimentazioni dei debiti

	CONSUNTIVO					
	Valore Anno N-1	Incrementi	Decrementi	Valore Finale	di cui per fatture da ricevere	di cui per acquisti di beni iscritti tra le immobilizzazioni
D)DEBITI	267.174.860,55	1.643.591.958,48	1.573.434.016,71	337.332.802,32	66.731.399,15	9.308.645,02
D.I) DEBITI PER MUTUI PASSIVI	0,00	0,00	0,00	0,00	0,00	0,00
D.II) DEBITI V/STATO	4.585,68	4.000,00	8.585,68	0,00	0,00	0,00
D.II.1) Debiti v/Stato per mobilità passiva extraregionale	0,00	0,00	0,00	0,00	0,00	0,00
D.II.2) Debiti v/Stato per mobilità passiva internazionale	0,00	0,00	0,00	0,00	0,00	0,00
D.II.3) Acconto quota FSR v/Stato	0,00	0,00	0,00	0,00	0,00	0,00
D.II.4) Debiti v/Stato per restituzione finanziamenti - per ricerca	0,00	0,00	0,00	0,00	0,00	0,00
D.II.5) Altri debiti v/Stato	4.585,68	4.000,00	8.585,68	0,00	0,00	0,00
D.III) DEBITI V/REGIONE O PROVINCIA AUTONOMA	5.866.329,70	12.159,41	5.866.329,70	12.159,41	0,00	0,00
D.III.1) Debiti v/Regione o Provincia Autonoma per finanziamenti	3.568.004,57	12.159,41	3.568.004,57	12.159,41	0,00	0,00
D.III.2) Debiti v/Regione o Provincia Autonoma per mobilità passiva intraregionale	2.298.325,13	0,00	2.298.325,13	0,00	0,00	0,00
D.III.3) Debiti v/Regione o Provincia Autonoma per mobilità passiva extraregionale	0,00	0,00	0,00	0,00	0,00	0,00
D.III.4) Acconto quota FSR da Regione o Provincia Autonoma	0,00	0,00	0,00	0,00	0,00	0,00
D.III.5) Altri debiti v/Regione o Provincia Autonoma	0,00	0,00	0,00	0,00	0,00	0,00
D.IV) DEBITI V/COMUNI	4.549.698,74	3.842.833,57	3.856.665,14	4.535.867,17	0,00	0,00
D.V) DEBITI V/AZIENDE SANITARIE PUBBLICHE	1.750.310,70	5.488.142,05	2.463.488,00	4.774.964,75	43.288,68	0,00
D.V.1) Debiti v/Aziende sanitarie pubbliche della Regione	1.246.743,23	5.111.520,65	2.053.829,32	4.304.434,56	0,00	0,00
D.V.1.a) Debiti v/Aziende sanitarie pubbliche della Regione - per quota FSR	0,00	0,00	0,00	0,00	0,00	0,00
D.V.1.b) Debiti v/Aziende sanitarie pubbliche della Regione - per finanziamento sanitario aggiuntivo corrente LEA	0,00	0,00	0,00	0,00	0,00	0,00
D.V.1.c) Debiti v/Aziende sanitarie pubbliche della Regione - per finanziamento sanitario aggiuntivo corrente extra LEA	0,00	0,00	0,00	0,00	0,00	0,00
D.V.1.d) Debiti v/Aziende sanitarie pubbliche della Regione - per mobilità in compensazione	0,00	0,00	0,00	0,00	0,00	0,00
D.V.1.e) Debiti v/Aziende sanitarie pubbliche della Regione - per mobilità non in compensazione	0,00	0,00	0,00	0,00	0,00	0,00
D.V.1.f) Debiti v/Aziende sanitarie pubbliche della Regione - per altre prestazioni	1.246.743,23	5.111.520,65	2.053.829,32	4.304.434,56	0,00	0,00
D.V.2) Debiti v/Aziende sanitarie pubbliche Extraregione	503.567,47	376.621,40	409.658,68	470.530,19	43.288,68	0,00
D.V.3) Debiti v/Aziende sanitarie pubbliche della Regione per versamenti c/patrimonio netto	0,00	0,00	0,00	0,00	0,00	0,00
D.VI) DEBITI V/ SOCIETA' PARTECIPATE E/O ENTI DIPENDENTI DELLA REGIONE	4.193.702,70	29.093.707,95	28.306.286,76	4.981.123,89	2.506.442,99	0,00
D.VI.1) Debiti v/enti regionali	0,00	125,56	0,00	125,56	125,56	0,00
D.VI.2) Debiti v/sperimentazioni gestionali	4.123.332,95	0,00	4.123.332,95	0,00	0,00	0,00
D.VI.3) Debiti v/altre partecipate	70.369,75	29.093.582,39	24.182.953,81	4.980.998,33	2.506.317,43	0,00
D.VII) DEBITI V/FORNITORI	159.366.522,93	758.616.060,81	740.153.051,57	177.829.532,17	46.367.334,14	9.308.645,02
D.VII.1) Debiti verso erogatori (privati accreditati e convenzionati) di prestazioni sanitarie	30.814.052,15	118.509.721,35	115.610.247,92	33.713.525,58	4.427.205,26	0,00
D.VII.2) Debiti verso altri fornitori	128.552.470,78	640.106.339,46	624.542.803,65	144.116.006,59	41.940.128,88	9.308.645,02
D.VIII) DEBITI V/ISTITUTO TESORIERE	33,67	43.263,54	43.297,21	0,00	0,00	0,00
D.IX) DEBITI TRIBUTARI	5.554.391,05	254.620.445,33	233.448.816,85	26.726.019,53	0,00	0,00
D.X) DEBITI V/ISTITUTI PREVIDENZIALI, ASSISTENZIALI E SICUREZZA SOCIALE	12.702.244,93	146.512.272,71	132.920.789,61	26.293.728,03	5.628.861,43	0,00
D.XI)DEBITI V/ALTRI	73.187.040,45	445.359.073,11	426.366.706,19	92.179.407,37	12.185.471,91	0,00
D.XI.1) Debiti v/altri finanziatori	7.367.617,54	44.406.357,03	35.185.422,66	16.588.551,91	0,00	0,00
D.XI.2) Debiti v/dipendenti	49.455.371,68	359.245.270,42	349.422.994,19	59.277.647,91	10.642.410,40	0,00
D.XI.3) Debiti v/gestioni liquidatorie	90,32	0,00	0,00	90,32	0,00	0,00
D.XI.4) Altri debiti diversi	16.363.960,91	41.707.445,66	41.758.289,34	16.313.117,23	1.543.061,51	0,00
D.XI.4.a) Altri debiti diversi verso altri soggetti pubblici	8.182.775,09	6.258.696,20	6.769.016,93	7.672.454,36	0,00	0,00
D.XI.4.a.1) Altri debiti diversi verso altri soggetti pubblici - Regione (NO GSA)	3.677.459,73	1.294,81	3.595.945,32	82.809,22	0,00	0,00
D.XI.4.a.2) Altri debiti diversi verso altri soggetti pubblici	4.505.315,36	6.257.401,39	3.173.071,61	7.589.645,14	0,00	0,00
D.XI.4.b) Altri debiti diversi	8.181.185,82	35.448.749,46	34.989.272,41	8.640.662,87	1.543.061,51	0,00

Tab. 41 – Dettaglio dei debiti per anno di formazione

	2013 e ante	2014	2015	2016	2017
D)DEBITI	3.124.028,70	2.945.528,35	1.509.777,19	6.002.371,94	323.751.096,14
D.I) DEBITI PER MUTUI PASSIVI	0,00	0,00	0,00	0,00	0,00
D.II) DEBITI V/STATO	0,00	0,00	0,00	0,00	0,00
D.II.1) Debiti v/Stato per mobilità passiva extraregionale	0,00	0,00	0,00	0,00	0,00
D.II.2) Debiti v/Stato per mobilità passiva internazionale	0,00	0,00	0,00	0,00	0,00
D.II.3) Acconto quota FSR v/Stato	0,00	0,00	0,00	0,00	0,00
D.II.4) Debiti v/Stato per restituzione finanziamenti - per ricerca	0,00	0,00	0,00	0,00	0,00
D.II.5) Altri debiti v/Stato	0,00	0,00	0,00	0,00	0,00
D.III) DEBITI V/REGIONE O PROVINCIA AUTONOMA	0,00	0,00	0,00	0,00	12.159,41
D.III.1) Debiti v/Regione o Provincia Autonoma per finanziamenti	0,00	0,00	0,00	0,00	12.159,41
D.III.2) Debiti v/Regione o Provincia Autonoma per mobilità passiva intraregionale	0,00	0,00	0,00	0,00	0,00
D.III.3) Debiti v/Regione o Provincia Autonoma per mobilità passiva extraregionale	0,00	0,00	0,00	0,00	0,00
D.III.4) Acconto quota FSR da Regione o Provincia Autonoma	0,00	0,00	0,00	0,00	0,00
D.III.5) Altri debiti v/Regione o Provincia Autonoma	0,00	0,00	0,00	0,00	0,00
D.IV) DEBITI V/COMUNI	40.167,19	0,00	0,00	0,00	4.495.699,98
D.V) DEBITI V/AZIENDE SANITARIE PUBBLICHE	354.524,68	1.836,68	52.935,35	213.353,25	4.152.314,79
D.V.1) Debiti v/Aziende sanitarie pubbliche della Regione	346.759,74	1.390,35	0,00	16.340,21	3.939.944,26
D.V.1.a) Debiti v/Aziende sanitarie pubbliche della Regione - per quota FSR	0,00	0,00	0,00	0,00	0,00
D.V.1.b) Debiti v/Aziende sanitarie pubbliche della Regione - per finanziamento sanitario aggiuntivo corrente LEA	0,00	0,00	0,00	0,00	0,00
D.V.1.c) Debiti v/Aziende sanitarie pubbliche della Regione - per finanziamento sanitario aggiuntivo corrente extra LEA	0,00	0,00	0,00	0,00	0,00
D.V.1.d) Debiti v/Aziende sanitarie pubbliche della Regione - per mobilità in compensazione	0,00	0,00	0,00	0,00	0,00
D.V.1.e) Debiti v/Aziende sanitarie pubbliche della Regione - per mobilità non in compensazione	0,00	0,00	0,00	0,00	0,00
D.V.1.f) Debiti v/Aziende sanitarie pubbliche della Regione - per altre prestazioni	346.759,74	1.390,35	0,00	16.340,21	3.939.944,26
D.V.2) Debiti v/Aziende sanitarie pubbliche Extraregione	7.764,94	446,33	52.935,35	197.013,04	212.370,53
D.V.3) Debiti v/Aziende sanitarie pubbliche della Regione per versamenti c/patrimonio netto	0,00	0,00	0,00	0,00	0,00
D.VI) DEBITI V/ SOCIETA' PARTECIPATE E/O ENTI DIPENDENTI DELLA REGIONE	0,00	36.142,96	24.288,55	22.548,52	4.898.143,86
D.VI.1) Debiti v/enti regionali	0,00	0,00	0,00	0,00	125,56
D.VI.2) Debiti v/sperimentazioni gestionali	0,00	0,00	0,00	0,00	0,00
D.VI.3) Debiti v/altre partecipate	0,00	36.142,96	24.288,55	22.548,52	4.898.018,30
D.VII) DEBITI V/FORNITORI	2.365.524,49	2.747.178,50	1.425.241,42	2.617.891,67	168.673.696,09
D.VII.1) Debiti verso erogatori (privati accreditati e convenzionati) di prestazioni sanitarie	11.799,17	95.155,49	0,00	32.236,39	33.574.334,53
D.VII.2) Debiti verso altri fornitori	2.353.725,32	2.652.023,01	1.425.241,42	2.585.655,28	135.099.361,56
D.VIII) DEBITI V/ISTITUTO TESORIERE	0,00	0,00	0,00	0,00	0,00
D.IX) DEBITI TRIBUTARI	36.333,87	1.266,46	0,88	207,71	26.688.210,61
D.X) DEBITI V/ISTITUTI PREVIDENZIALI, ASSISTENZIALI E SICUREZZA SOCIALE	0,00	0,00	2,46	50,92	26.293.674,65
D.XI)DEBITI V/ALTRI	327.478,47	159.103,75	7.308,53	3.148.319,87	88.537.196,75
D.XI.1) Debiti v/altri finanziatori	32.005,59	155.072,95	0,00	2.653.080,42	13.748.392,95
D.XI.2) Debiti v/dipendenti	7.560,33	1.180,38	0,00	0,00	59.268.907,20
D.XI.3) Debiti v/gestioni liquidatorie	0,00	0,00	0,00	90,32	0,00
D.XI.4) Altri debiti diversi	287.912,55	2.850,42	7.308,53	495.149,13	15.519.896,60
D.XI.4.a) Altri debiti diversi verso altri soggetti pubblici	80.644,16	0,00	0,00	116.346,72	7.475.463,48
D.XI.4.a.1) Altri debiti diversi verso altri soggetti pubblici - Regione (NO GSA)	80.644,16	0,00	0,00	1.266,72	898,34
D.XI.4.a.2) Altri debiti diversi verso altri soggetti pubblici	0,00	0,00	0,00	115.080,00	7.474.565,14
D.XI.4.b) Altri debiti diversi	207.268,39	2.850,42	7.308,53	378.802,41	8.044.433,12

Tab. 43 – Dettaglio mutui

DETTAGLIO MUTUI		Destinazione	Soggetto erogatore	Riferimenti delibera di aut. orizzazione regionale	Importo iniziale	Scadenza	Debito residuo	Tasso di interesse	Garanzie reali
...									
...									
...									
...									
...									
...									
...									
...									
TOTALE MUTUI									

Tab. 44 – Dettaglio debiti intraregionali per mobilità (in compensazione e non) e per altre prestazioni

DETTAGLIO DEBITI INTRAREGIONALI PER SINGOLA AZIENDA	Altre prestazioni
TOTALE D.V.1.f Altre prestazioni	4.304.434,56
ULSS 500	15.579,39
ULSS 501	380.709,10
ULSS 502	0,00
ULSS 503	1.002.377,03
ULSS 504	334.588,48
ULSS 505	50.933,06
ULSS 506	1.279.779,77
ULSS 507	263.523,04
ULSS 508	130.795,62
ULSS 509	148.436,19
AO 901	577.500,38
AQUI 912	99.192,60
IOV 952	21.019,90

DB01 – Transazioni

DB01 – NO	I debiti verso fornitori non sono sottoposti a procedure di transazione regionali.
------------------	--

Altre informazioni relative a debiti.

Informazione	Caso presente in azienda?		Se sì, illustrare
DB02 - Altro. Esistono altre informazioni che si ritiene necessario fornire per soddisfare la regola generale secondo cui "Se le informazioni richieste da specifiche disposizioni di legge non sono sufficienti a dare una rappresentazione veritiera e corretta, si devono fornire le informazioni complementari necessarie allo scopo" (art 2423 cc)?	NO		

15. Ratei e risconti passivi

Tab. 45 – Ratei passivi – Dettaglio a livello di costo (codice CE)

RATEI PASSIVI	Importo	di cui oltre 12 mesi
TOTALE PEA000 (E.I) RATEI PASSIVI)	16.125,66	0,00
DETTAGLIO A LIVELLO DI CODICE DI RICA VO CE		
SERVIZI NON SAN.-UTENZE TELEFONICHE	12.001,56	
SERVIZI NON SAN.-ALTRE UTENZE	4.124,10	

Tab. 46 – Risconti passivi – Dettaglio a livello di ricavo (codice CE)

RISCONTI PASSIVI	Importo	di cui oltre 12 mesi
TOTALE PEA030 (E.II) RISCONTI PASSIVI)	3.180.444,08	1.436.732,92
DETTAGLIO A LIVELLO DI CODICE DI RICA VO CE		
Sperimentazione farmaci	776.596,19	
SERVIZI ELABORAZIONE DATI	61.528,82	
ALTRI PROV.-FITTI ATTIVI ED ALTRO DA ATT.IMMOB.	15.108,46	
...		
PREST.SANIT.SOGG.PRIV:SPERIMENTAZIONE FARMACI - AT	365.084,64	
ALTRI PROVENTI PRIVATO-COMMERCIALE	23.796,05	
PROV.DONAZIONI E LIBERALIT' DIVERSE	59.525,32	
...		
Canoni di leasing - quota plusvalenza	1.878.804,60	1.436.732,92

Altre informazioni relative a ratei e risconti passivi.

Informazione	Caso presente in azienda?		Se sì, illustrare
RP01 – Altro. Esistono altre informazioni che si ritiene necessario fornire per soddisfare la regola generale secondo cui “Se le informazioni richieste da specifiche disposizioni di legge non sono sufficienti a dare una rappresentazione veritiera e corretta, si devono fornire le informazioni complementari necessarie allo scopo” (art 2423 cc)?	NO	SI	

16. Conti d'ordine

Tab. 47 – Dettagli e movimentazioni dei conti d'ordine

	CONSUNTIVO			
	Valore Anno N-1	INC	DEC	Valore Netto Contabile
F) CONTI D'ORDINE	812.629.121,07	330.330.334,14	84.493.439,50	1.058.466.015,71
F.I) CANONI DI LEASING ANCORA DA PAGARE	13.583.047,95	0,00	2.694.609,57	10.888.438,38
F.II) DEPOSITI CAUZIONALI	12.724.816,49	330.330.334,14	0,00	343.055.150,63
F.III) BENI IN COMODATO	44.633.056,44	0,00	0,00	44.633.056,44
F.IV) ALTRI CONTI D'ORDINE (vc)	741.688.200,19	0,00	81.798.829,93	659.889.370,26

Altre informazioni relative a conti d'ordine.

Informazione	Caso presente in azienda?		Se sì, illustrare
CO01. Sono state attivate operazioni di project finance?		SI	
CO02. Esistono beni dell'Azienda presso terzi (in deposito, in pegno o in comodato)?	NO		
CO03 – Altro. Esistono altre informazioni che si ritiene necessario fornire per soddisfare la regola generale secondo cui "Se le informazioni richieste da specifiche disposizioni di legge non sono sufficienti a dare una rappresentazione veritiera e corretta, si devono fornire le informazioni complementari necessarie allo scopo" (art 2423 cc)?	NO		

17. Contributi in conto esercizio

Tab. 48 – Dettagli contributi in conto esercizio

CODICE MOD. CE	CONTRIBUTI IN C/ESERCIZIO	Quota capitaria	Funzioni	Altro	Totale	Note
AA0030	A.1.A.1)da Regione o Prov. Aut. per quota F.S. regionale indistinto)	1.355.896.416,00	37.850.817,00	6.800.700,34	1.400.547.933,34	
AA0080	A.1.B.1.2)Contributi da Regione o Prov. Aut. (extra fondo) - Risorse aggiuntive da bilancio regionale a titolo di copertura LEA)	0,00	0,00	0,00	0,00	
AA0090	A.1.B.1.3)Contributi da Regione o Prov. Aut. (extra fondo) - Risorse aggiuntive da bilancio regionale a titolo di copertura extra LEA)	0,00	0,00	0,00	0,00	

Tab. 49 – Informativa contributi in conto esercizio

CODICE MOD. CE	CONTRIBUTI IN CONTO ESERCIZIO	Importo assegnato	Importo utilizzato
AA0010	A.1)Contributi in c/esercizio	1.421.960.890,13	1.421.960.890,13
AA0020	A.1.A)Contributi da Regione o Prov. Aut. per quota F.S. regionale	1.411.239.210,34	1.411.239.210,34
AA0030	A.1.A.1)da Regione o Prov. Aut. per quota F.S. regionale indistinto	1.400.547.933,34	1.400.547.933,34
AA0040	A.1.A.2)da Regione o Prov. Aut. per quota F.S. regionale vincolato	10.691.277,00	10.691.277,00
AA0050	A.1.B)Contributi c/esercizio (extra fondo)	8.668.426,65	8.668.426,65
AA0070	A.1.B.1.1)Contributi da Regione o Prov. Aut. (extra fondo) vincolati	1.917.397,17	1.917.397,17
AA0080	A.1.B.1.2)Contributi da Regione o Prov. Aut. (extra fondo) - Risorse aggiuntive da bilancio regionale a titolo di copertura LEA	0,00	
AA0090	A.1.B.1.3)Contributi da Regione o Prov. Aut. (extra fondo) - Risorse aggiuntive da bilancio regionale a titolo di copertura extra LEA	0,00	
AA0100	A.1.B.1.4)Contributi da Regione o Prov. Aut. (extra fondo) - Altro	0,00	
AA0120	A.1.B.2.1)Contributi da Aziende sanitarie pubbliche della Regione o Prov. Aut. (extra fondo) vincolati	88.349,25	88.349,25
AA0130	A.1.B.2.2)Contributi da Aziende sanitarie pubbliche della Regione o Prov. Aut. (extra fondo) altro	0,00	0,00
AA0150	A.1.B.3.1)Contributi da altri soggetti pubblici (extra fondo) vincolati	951.388,00	951.388,00
AA0160	A.1.B.3.2)Contributi da altri soggetti pubblici (extra fondo) L. 210/92	0,00	0,00
AA0170	A.1.B.3.3)Contributi da altri soggetti pubblici (extra fondo) altro	5.711.292,23	5.711.292,23
AA0180	A.1.C)Contributi c/esercizio per ricerca	0,00	0,00
AA0190	A.1.C.1)Contributi da Ministero della Salute per ricerca corrente	0,00	
AA0200	A.1.C.2)Contributi da Ministero della Salute per ricerca finalizzata	0,00	0,00
AA0210	A.1.C.3)Contributi da Regione ed altri soggetti pubblici per ricerca	0,00	0,00
AA0220	A.1.C.4)Contributi da privati per ricerca	0,00	0,00
AA0230	A.1.D)Contributi c/esercizio da privati	2.053.253,14	2.053.253,14

Tab. 50 – Dettaglio rettifica contributi in conto esercizio per destinazione ad investimenti

CODICE MOD. CE	DETTAGLIO RETTIFICA CONTRIBUTI C/ESERCIZIO PER DESTINAZIONE AD INVESTIMENTI	Contributo assegnato	Quota destinata ad investimenti	% Incidenza
AA0010	AA0010 (A.1)Contributi in c/esercizio)	1.421.960.890,13	31.512.511,94	2%
AA0020	AA0020 (A.1.A)Contributi da Regione o Prov. Aut. per quota F.S. regionale)	1.411.239.210,34	31.187.922,72	2%
AA0030	AA0030 (A.1.A.1)da Regione o Prov. Aut. per quota F.S. regionale indistinto)	1.400.547.933,34	31.187.922,72	2%
AA0040	AA0040 (A.1.A.2)da Regione o Prov. Aut. per quota F.S. regionale vincolato)	10.691.277,00	0,00	0%
AA0050	AA0050 (A.1.B)Contributi c/esercizio (extra fondo)	8.668.426,65	0,00	0%
AA0060	AA0060 (A.1.B.1)da Regione o Prov. Aut. (extra fondo)	1.917.397,17	0,00	0%
AA0070	AA0070 (A.1.B.1.1)Contributi da Regione o Prov. Aut. (extra fondo) vincolati)	1.917.397,17	0,00	0%
AA0080	AA0080 (A.1.B.1.2)Contributi da Regione o Prov. Aut. (extra fondo) - Risorse aggiuntive da bilancio regionale a titolo di copertura LEA)	0,00	0,00	
AA0090	AA0090 (A.1.B.1.3)Contributi da Regione o Prov. Aut. (extra fondo) - Risorse aggiuntive da bilancio regionale a titolo di copertura extra LEA)	0,00	0,00	
AA0100	AA0100 (A.1.B.1.4)Contributi da Regione o Prov. Aut. (extra fondo) - Altro)	0,00	0,00	
AA0110	AA0110 (A.1.B.2)Contributi da Aziende sanitarie pubbliche della Regione o Prov. Aut. (extra fondo)	88.349,25	0,00	0%
AA0120	AA0120 (A.1.B.2.1)Contributi da Aziende sanitarie pubbliche della Regione o Prov. Aut. (extra fondo) vincolati)	88.349,25	0,00	0%
AA0130	AA0130 (A.1.B.2.2)Contributi da Aziende sanitarie pubbliche della Regione o Prov. Aut. (extra fondo) altro)	0,00	0,00	
AA0140	AA0140 (A.1.B.3)Contributi da altri soggetti pubblici (extra fondo)	6.662.680,23	0,00	0%
AA0150	AA0150.vc (A.1.B.3.1)Contributi da altri soggetti pubblici (extra fondo) vincolati)	951.388,00	0,00	0%
AA0160	AA0160 (A.1.B.3.2)Contributi da altri soggetti pubblici (extra fondo) L. 210/92)	0,00	0,00	
AA0170	AA0170 (A.1.B.3.3)Contributi da altri soggetti pubblici (extra fondo) altro)	5.711.292,23	0,00	0%
AA0180	AA0180 (A.1.C)Contributi c/esercizio per ricerca)	0,00	0,00	
AA0190	AA0190 (A.1.C.1)Contributi da Ministero della Salute per ricerca corrente)	0,00	0,00	
AA0200	AA0200 (A.1.C.2)Contributi da Ministero della Salute per ricerca finalizzata)	0,00	0,00	
AA0210	AA0210 (A.1.C.3)Contributi da Regione ed altri soggetti pubblici per ricerca)	0,00	0,00	
AA0220	AA0220 (A.1.C.4)Contributi da privati per ricerca)	0,00	0,00	
AA0230	AA0230 (A.1.D)Contributi c/esercizio da privati)	2.053.253,14	324.589,22	16%

Altre informazioni relative a contributi in conto esercizio.

Informazione	Caso presente in azienda?	Se sì, illustrare
CT01. Sono state rilevate significative variazioni rispetto all'esercizio precedente?	NO	

18. Proventi e ricavi diversi

Tab. 51 – Dettaglio ricavi per prestazioni sanitarie in mobilità

CODICE MOD.CE	DETTAGLIO RICAVI PER PRESTAZIONI SANITARIE IN MOBILITA'	ULSS 501	ULSS 502	ULSS 503	ULSS 504	ULSS 505	ULSS 506	ULSS 507
	RICAVI DA MOBILITA' SANITARIA INFRAREGIONALE (A)	12.365.364,40	0,00	20.437.637,45	17.111.548,11	590.468,06	11.306.942,39	4.184.240,54
AA0350	A.4.A.1.1) Prestazioni di ricovero	9.964.675,87	0,00	14.824.968,05	11.567.778,80	491.641,62	8.008.807,36	2.437.387,43
AA0360	A.4.A.1.2) Prestazioni di specialistica ambulatoriale	1.084.741,95	0,00	3.122.111,28	2.523.214,68	54.475,20	2.258.709,30	983.304,15
AA0370	A.4.A.1.3) Prestazioni di psichiatria residenziale e semiresidenziale	0,00	0,00	0,00	0,00	0,00	0,00	0,00
AA0380	A.4.A.1.4) Prestazioni di File F	887.611,75	0,00	1.792.270,79	2.611.435,88	18.910,87	667.303,48	545.905,08
AA0390	A.4.A.1.5) Prestazioni servizi MMG, PLS, Contin. assistenziale	36.596,61	0,00	66.932,20	34.813,84	3.569,21	38.208,73	27.762,88
AA0400	A.4.A.1.6) Prestazioni servizi farmaceutica convenzionata	212.061,32	0,00	453.668,23	161.626,81	7.439,26	274.048,92	115.502,70
AA0410	A.4.A.1.7) Prestazioni termali	0,00	0,00	0,00	0,00	0,00	0,00	0,00
AA0420	A.4.A.1.8) Prestazioni trasporto ambulanze ed elisoccorso	41.653,00	0,00	53.151,00	37.080,00	3.200,00	32.053,00	30.966,00
AA0431	A.4.A.1.9.A) Altre prestazioni sanitarie e socio-sanitarie a rilevanza sanitaria - RIABILITATIVA	136.133,90	0,00	106.895,90	175.598,10	11.231,90	27.811,60	43.412,30
AA0432	A.4.A.1.9.B) Altre prestazioni sanitarie e socio-sanitarie a rilevanza sanitaria - HOSPICE	1.890,00	0,00	17.640,00	0,00	0,00	0,00	0,00
	RICAVI DA MOBILITA' SANITARIA EXTRAREGIONALE (B)							
AA0460	A.4.A.3.1) Prestazioni di ricovero							
AA0470	A.4.A.3.2) Prestazioni ambulatoriali							
AA0480	A.4.A.3.3) Prestazioni di psichiatria residenziale e semiresidenziale							
AA0490	A.4.A.3.4) Prestazioni di File F							
AA0500	A.4.A.3.5) Prestazioni servizi MMG, PLS, Contin. assistenziale							
AA0510	A.4.A.3.6) Prestazioni servizi farmaceutica convenzionata							
AA0520	A.4.A.3.7) Prestazioni termali							
AA0530	A.4.A.3.8) Prestazioni trasporto ambulanze ed elisoccorso							
AA0540	A.4.A.3.9) Altre prestazioni sanitarie e socio-sanitarie a rilevanza sanitaria							
AA0550	A.4.A.3.10) Ricavi per cessione di emocomponenti e cellule staminali							
AA0560	A.4.A.3.11) Ricavi per differenziale tariffe TUC							
	TOTALE RICAVI DA MOBILITA' (A+B)	12.365.364,40	0,00	20.437.637,45	17.111.548,11	590.468,06	11.306.942,39	4.184.240,54
	RICAVI PER PRESTAZIONI OGGETTO DI FATTURAZIONE DIRETTA INFRAREGIONALE (C)	6.264.988,58	0,00	1.073.137,89	416.898,73	94.031,23	378.752,75	337.647,53
	RICAVI PER PREST. OGGETTO DI FATTUR. DIRETTA EXTRAREGIONALE (D)							
	TOTALE RICAVI PER PREST. OGGETTO DI FATTURAZ. DIRETTA (C+D)	6.264.988,58	0,00	1.073.137,89	416.898,73	94.031,23	378.752,75	337.647,53
	TOTALE RICAVI AZIENDE REGIONE (A+C)	18.630.352,98	0,00	21.510.775,34	17.528.446,84	684.499,29	11.685.695,14	4.521.888,07
	TOTALE RICAVI AZIENDE EXTRA REGIONE (B+D)							
	TOTALE RICAVI AZIENDE SANITARIE PUBBLICHE (A+B+C+D)							

CODICE MOD.CE	DETTAGLIO RICAVI PER PRESTAZIONI SANITARIE IN MOBILITA'	ULSS 508	ULSS 509	AZ.OSP. PADOVA	Azienda Ospedaliera Universitaria Integrata Verona	Istituto Oncologico Veneto	ULSS 500	Totale Aziende Regione Veneto
	RICAVI DA MOBILITA' SANITARIA INFRAREGIONALE (A)	1.148.532,54	506.998,95	0,00	0,00	0,00	0,00	67.651.732,44
AA0350	A.4.A.1.1) Prestazioni di ricovero	930.157,66	383.565,79	0,00	0,00	0,00	0,00	48.608.982,58
AA0360	A.4.A.1.2) Prestazioni di specialistica ambulatoriale	147.032,11	58.474,90	0,00	0,00	0,00	0,00	10.232.063,57
AA0370	A.4.A.1.3) Prestazioni di psichiatria residenziale e semiresidenziale	0,00	0,00	0,00	0,00	0,00	0,00	0,00
AA0380	A.4.A.1.4) Prestazioni di File F	30.319,02	39.699,80	0,00	0,00	0,00	0,00	6.593.456,67
AA0390	A.4.A.1.5) Prestazioni servizi MMG, PLS, Contin. assistenziale	7.321,94	7.738,14	0,00	0,00	0,00	0,00	222.943,55
AA0400	A.4.A.1.6) Prestazioni servizi farmaceutica convenzionata	15.409,01	13.646,92	0,00	0,00	0,00	0,00	1.253.403,17
AA0410	A.4.A.1.7) Prestazioni termali	0,00	0,00	0,00	0,00	0,00	0,00	0,00
AA0420	A.4.A.1.8) Prestazioni trasporto ambulanze ed elisoccorso	3.728,00	1.440,00	0,00	0,00	0,00	0,00	203.271,00
AA0431	A.4.A.1.9.A) Altre prestazioni sanitarie e socio-sanitarie a rilevanza sanitaria - RIABILITATIVA	14.564,80	2.433,40	0,00	0,00	0,00	0,00	518.081,90
AA0432	A.4.A.1.9.B) Altre prestazioni sanitarie e socio-sanitarie a rilevanza sanitaria - HOSPICE	0,00	0,00	0,00	0,00	0,00	0,00	19.530,00
	RICAVI DA MOBILITA' SANITARIA EXTRAREGIONALE (B)							13.551.954,20
AA0460	A.4.A.3.1) Prestazioni di ricovero							9.313.868,47
AA0470	A.4.A.3.2) Prestazioni ambulatoriali							1.914.516,95
AA0480	A.4.A.3.3) Prestazioni di psichiatria residenziale e semiresidenziale							0,00
AA0490	A.4.A.3.4) Prestazioni di File F							1.347.014,78
AA0500	A.4.A.3.5) Prestazioni servizi MMG, PLS, Contin. assistenziale							228.402,00
AA0510	A.4.A.3.6) Prestazioni servizi farmaceutica convenzionata							585.124,00
AA0520	A.4.A.3.7) Prestazioni termali							0,00
AA0530	A.4.A.3.8) Prestazioni trasporto ambulanze ed elisoccorso							163.028,00
AA0540	A.4.A.3.9) Altre prestazioni sanitarie e socio-sanitarie a rilevanza sanitaria							0,00
AA0550	A.4.A.3.10) Ricavi per cessione di emocomponenti e cellule staminali							0,00
AA0560	A.4.A.3.11) Ricavi per differenziale tariffe TUC							0,00
	TOTALE RICAVI DA MOBILITA' (A+B)	1.148.532,54	506.998,95	0,00	0,00	0,00	0,00	81.203.686,64
	RICAVI PER PRESTAZIONI OGGETTO DI FATTURAZIONE DIRETTA INFRAREGIONALE (C)	225.554,02	141.527,72	178.506,12	156.152,06	253.016,69	0,00	9.520.213,32
	RICAVI PER PREST. OGGETTO DI FATTUR. DIRETTA EXTRAREGIONALE (D)							227.638,84
	TOTALE RICAVI PER PREST. OGGETTO DI FATTURAZ. DIRETTA (C+D)	225.554,02	141.527,72	178.506,12	156.152,06	253.016,69	0,00	9.747.852,16
	TOTALE RICAVI AZIENDE REGIONE (A+C)	1.374.086,56	648.526,67	178.506,12	156.152,06	253.016,69	0,00	77.171.945,76
	TOTALE RICAVI AZIENDE EXTRA REGIONE (B+D)							13.779.593,04
	TOTALE RICAVI AZIENDE SANITARIE PUBBLICHE (A+B+C+D)							90.951.538,80

Tab. 52 – Dettaglio ricavi e costi per prestazioni sanitarie erogate in regime di intramoenia

CODICE MOD. CE	PRESTAZIONI SANITARIE RIEROGATE IN REGIME DI INTRAMOENIA	VALORE CE AL 31/12/2017	VALORE CE AL 31/12/2016	VARIAZIONI IMPORTO	VARIAZIONI %
AA0680	A.4.D.1) Ricavi per prestazioni sanitarie intramoenia - Area ospedaliera	569.537,62	517.066,94	52.470,68	0,09
AA0690	A.4.D.2) Ricavi per prestazioni sanitarie intramoenia - Area specialistica	14.277.615,26	13.663.966,49	613.648,77	0,04
AA0700	A.4.D.3) Ricavi per prestazioni sanitarie intramoenia - Area sanità pubblica	7.468,00	9.240,37	-1.772,37	-0,24
AA0710	A.4.D.4) Ricavi per prestazioni sanitarie intramoenia - Consulenze (ex art. 55 c.1 lett. c), d) ed ex art. 57-58)	1.861.572,88	3.674.962,36	-1.813.389,48	-0,97
AA0720	A.4.D.5) Ricavi per prestazioni sanitarie intramoenia - Consulenze (ex art. 55 c.1 lett. c), d) ed ex art. 57-58) (Aziende sanitarie pubbliche della Regione)	689.822,82	850.406,48	-160.583,66	-0,23
AA0730	A.4.D.6) Ricavi per prestazioni sanitarie intramoenia - Altro	151.710,00	165.432,00	-13.722,00	-0,09
AA0740	A.4.D.7) Ricavi per prestazioni sanitarie intramoenia - Altro (Aziende sanitarie pubbliche della Regione)	0,00	0,00	0,00	0,00
	TAVOLE RICAVI INTRAMOENIA	17.557.726,58	18.881.074,64		
BA1210	B.2.A.13.1) Compartecipazione al personale per att. libero professionale intramoenia - Area ospedaliera	3.741.356,83	4.054.189,04	-312.832,21	-0,08
BA1220	B.2.A.13.2) Compartecipazione al personale per att. libero professionale intramoenia - Area specialistica	7.690.012,90	7.761.939,38	-71.926,48	-0,01
BA1230	B.2.A.13.3) Compartecipazione al personale per att. libero professionale intramoenia - Area sanità pubblica	129.394,69	137.372,08	-7.977,39	-0,06
BA1240	B.2.A.13.4) Compartecipazione al personale per att. libero professionale intramoenia - Consulenze (ex art. 55 c.1 lett. c), d) ed ex Art. 57-58)	1.952.559,83	2.407.855,76	-455.295,93	-0,23
BA1250	B.2.A.13.5) Compartecipazione al personale per att. libero professionale intramoenia - Consulenze (ex art. 55 c.1 lett. c), d) ed ex Art. 57-58) (Aziende sanitarie pubbliche della Regione)	0,00	0,00	0,00	0,00
BA1260	B.2.A.13.6) Compartecipazione al personale per att. libero professionale intramoenia - Altro	182.187,05	192.900,44	-10.713,39	-0,06
BA1270	B.2.A.13.7) Compartecipazione al personale per att. libero professionale intramoenia - Altro (Aziende sanitarie pubbliche della Regione)	0,00	0,00	0,00	0,00
	TOTALE QUOTE RETROCESSE AL PERSONALE ESCLUSO IRAP	13.695.511,30	14.554.256,70		
	Indennità di esclusività medica per attività di libera professione	0,00	0,00	0,00	0,00
	IRAP relativa ad attività di libera professione (intramoenia)	865.752,47	444.110,63	421.641,84	0,49
	Costi diretti aziendali	956.085,13	338.098,41	617.986,72	0,65
	Costi generali aziendali	810.101,87	317.652,05	492.449,82	0,61
	Fondo di perequazione	490.297,94	236.392,89	253.905,05	0,52
	TOTALE ALTRI COSTI INTRAMOENIA	3.122.237,41	1.336.253,98		

L'indennità di esclusività è regolamentata dagli artt. 5 e 12 del CCNL 08/06/2000, Biennio economico 2000/2001 e dall'Art. 1 CCNL Integrativo 12/07/2002 dello stesso biennio economico. Il trattamento economico aggiuntivo è definito dai contratti collettivi di lavoro, c.d. "indennità di esclusività", e rappresenta un istituto del tutto peculiare nell'ambito dell'impiego pubblico, che viene definito come "elemento distinto della retribuzione". E' erogato per 13 mensilità ed è articolato in fasce che vengono conseguite a seguito del raggiungimento di una certa esperienza professionale e previa valutazione positiva, indipendentemente dal fatto che venga svolta o meno la libera professione intramoenia. Si precisa che l'indennità di esclusività è ritenuto un costo di azienda non imputabile, neanche tramite un driver tra i costi connessi alla libera professione, non sussistendo alcuna correlazione neanche indiretta con l'attività stessa.

Tab. 53 – Dettaglio rimborsi da aziende sanitarie pubbliche della Regione per acquisti di beni

	ULSS 501	ULSS 502	ULSS 503	ULSS 504	ULSS 505	ULSS 506	ULSS 507
AA0820 (A.5.C.2) Rimborsi per acquisto beni da parte di Aziende sanitarie pubbliche della Regione)	5.144.214,12	0,00	4.631,35	21.954,66	242,44	1.552,29	5.061,10
AA0821 (Prodotti farmaceutici ed emoderivati:)	5.130.317,26	0,00	4.210,31	19.958,78	220,40	1.552,29	5.061,10
AA0821a (Medicinali con AIC, ad eccezione di vaccini ed emoderivati di produzione regionale)	5.130.317,26	0,00	4.210,31	19.958,78	220,40	1.552,29	5.061,10
AA0821b (Medicinali senza AIC)	0,00	0,00	0,00	0,00	0,00	0,00	0,00
AA0821c (Emoderivati di produzione regionale)	0,00	0,00	0,00	0,00	0,00	0,00	0,00
AA0822 (Sangue ed emocomponenti)	0,00	0,00	0,00	0,00	0,00	0,00	0,00
AA0823 (Dispositivi medici)	13.896,86	0,00	421,04	1.995,88	22,04	0,00	0,00
AA0823.a (Dispositivi medici)	13.896,86	0,00	421,04	1.995,88	22,04	0,00	0,00
AA0823.b (Dispositivi medici impiantabili attivi)	0,00	0,00	0,00	0,00	0,00	0,00	0,00
AA0823.c (Dispositivi medico diagnostici in vitro (IVD))	0,00	0,00	0,00	0,00	0,00	0,00	0,00
AA0824 (Prodotti dietetici)	0,00	0,00	0,00	0,00	0,00	0,00	0,00
AA0825 (Materiali per la profilassi (vaccini))	0,00	0,00	0,00	0,00	0,00	0,00	0,00
AA0826 (Prodotti chimici)	0,00	0,00	0,00	0,00	0,00	0,00	0,00
AA0827 (Materiali e prodotti per uso veterinario)	0,00	0,00	0,00	0,00	0,00	0,00	0,00
AA0828 (Altri beni e prodotti sanitari)	0,00	0,00	0,00	0,00	0,00	0,00	0,00
AA0829 (Prodotti alimentari)	0,00	0,00	0,00	0,00	0,00	0,00	0,00
AA082a (Materiali di guardaroba, di pulizia e di convivenza in genere)	0,00	0,00	0,00	0,00	0,00	0,00	0,00
AA082b (Combustibili, carburanti e lubrificanti)	0,00	0,00	0,00	0,00	0,00	0,00	0,00
AA082c (Supporti informatici e cancelleria)	0,00	0,00	0,00	0,00	0,00	0,00	0,00
AA082d (Materiale per la manutenzione)	0,00	0,00	0,00	0,00	0,00	0,00	0,00
AA082e (Altri beni e prodotti non sanitari)	0,00	0,00	0,00	0,00	0,00	0,00	0,00

	ULSS 508	ULSS 509	AZ.OSP. PA-DOVA	AZ.OSP. UNIV. INT.	Istituto Oncologico Veneto	ULSS 500	Totale Aziende Regione Veneto
AA0820 (A.5.C.2) Rimborsi per acquisto beni da parte di Aziende sanitarie pubbliche della Regione)	8.559,20	142.243,12	57.311,08	1.091,20	0,00	0,00	5.386.860,56
AA0821 (Prodotti farmaceutici ed emoderivati:)	32,00	0,00	27.372,80	0,00	0,00	0,00	5.188.724,94
AA0821a (Medicinali con AIC, ad eccezione di vaccini ed emoderivati di produzione regionale)	32,00	0,00	27.372,80	0,00	0,00	0,00	5.188.724,94
AA0821b (Medicinali senza AIC)	0,00	0,00	0,00	0,00	0,00	0,00	0,00
AA0821c (Emoderivati di produzione regionale)	0,00	0,00	0,00	0,00	0,00	0,00	0,00
AA0822 (Sangue ed emocomponenti)	0,00	0,00	0,00	0,00	0,00	0,00	0,00
AA0823 (Dispositivi medici)	0,00	0,00	0,00	0,00	0,00	0,00	16.335,82
AA0823.a (Dispositivi medici)	0,00	0,00	0,00	0,00	0,00	0,00	16.335,82
AA0823.b (Dispositivi medici impiantabili attivi)	0,00	0,00	0,00	0,00	0,00	0,00	0,00
AA0823.c (Dispositivi medico diagnostici in vitro (IVD))	0,00	0,00	0,00	0,00	0,00	0,00	0,00
AA0824 (Prodotti dietetici)	0,00	0,00	0,00	0,00	0,00	0,00	0,00
AA0825 (Materiali per la profilassi (vaccini))	0,00	0,00	0,00	0,00	0,00	0,00	0,00
AA0826 (Prodotti chimici)	0,00	0,00	0,00	0,00	0,00	0,00	0,00
AA0827 (Materiali e prodotti per uso veterinario)	0,00	0,00	0,00	0,00	0,00	0,00	0,00
AA0828 (Altri beni e prodotti sanitari)	8.527,20	142.243,12	29.938,28	1.091,20	0,00	0,00	181.799,80
AA0829 (Prodotti alimentari)	0,00	0,00	0,00	0,00	0,00	0,00	0,00
AA082a (Materiali di guardaroba, di pulizia e di convivenza in genere)	0,00	0,00	0,00	0,00	0,00	0,00	0,00
AA082b (Combustibili, carburanti e lubrificanti)	0,00	0,00	0,00	0,00	0,00	0,00	0,00
AA082c (Supporti informatici e cancelleria)	0,00	0,00	0,00	0,00	0,00	0,00	0,00
AA082d (Materiale per la manutenzione)	0,00	0,00	0,00	0,00	0,00	0,00	0,00
AA082e (Altri beni e prodotti non sanitari)	0,00	0,00	0,00	0,00	0,00	0,00	0,00

Altre informazioni relative a proventi e ricavi diversi.

Informazione	Caso presente in azienda?	Se sì, illustrare
PR01. Sono state rilevate significative variazioni rispetto all'esercizio precedente?	NO	

19. Acquisti di beni

Tab. 54 – Dettaglio acquisti di beni sanitari per tipologia di distribuzione

DETTAGLIO ACQUISTI DI BENI SANITARI PER TIPOLOGIA DI DISTRIBUZIONE		CONSUNTIVO		
	Totale	Diretta	Per conto	TOTALE Distribuzione
BA0030	Prodotti farmaceutici ed emoderivati	72.407.408,79	14.059.463,21	86.466.872,00
BA0040	Medicinali con AIC, ad eccezione di vaccini ed emoderivati di produzione regionale	71.343.500,59	14.059.463,21	85.402.963,80
BA0050	Medicinali senza AIC	739.559,96	0,00	739.559,96
BA0060	Emoderivati di produzione regionale	324.348,24	0,00	324.348,24
BA0250	Prodotti dietetici	0,00	0,00	0,00

Tab. 55 – Dettaglio acquisti di beni da aziende sanitarie pubbliche

	ULSS 501	ULSS 502	ULSS 503	ULSS 504	ULSS 505	ULSS 506	ULSS 507
Totale Acquisto Beni da Aziende Sanitarie della Regione	7.038,54	0,00	324,03	5.048,00	0,00	14.055,41	0,00
Totale acquisti beni sanitari da Aziende Sanitarie della Regione	7.038,54	0,00	0,00	5.048,00	0,00	14.055,41	0,00
Prodotti farmaceutici ed emoderivati	4.484,54	0,00	0,00	0,00	0,00	262,96	0,00
Medicinali con AIC, ad eccezione di vaccini ed emoderivati di produzione regionale	4.484,54	0,00	0,00	0,00	0,00	262,96	0,00
Medicinali senza AIC	0,00	0,00	0,00	0,00	0,00	0,00	0,00
Emoderivati di produzione regionale	0,00	0,00	0,00	0,00	0,00	0,00	0,00
Sangue ed emocomponenti	0,00	0,00	0,00	0,00	0,00	0,00	0,00
Dispositivi medici	0,00	0,00	0,00	0,00	0,00	5.585,90	0,00
Dispositivi medici	0,00	0,00	0,00	0,00	0,00	5.585,90	0,00
Dispositivi medici impiantabili attivi	0,00	0,00	0,00	0,00	0,00	0,00	0,00
Dispositivi medico diagnostici in vitro (IVD)	0,00	0,00	0,00	0,00	0,00	0,00	0,00
Prodotti dietetici	0,00	0,00	0,00	0,00	0,00	0,00	0,00
Materiali per la profilassi (vaccini)	0,00	0,00	0,00	0,00	0,00	0,00	0,00
Prodotti chimici	0,00	0,00	0,00	0,00	0,00	0,00	0,00
Materiali e prodotti per uso veterinario	0,00	0,00	0,00	0,00	0,00	0,00	0,00
Altri beni e prodotti sanitari	2.554,00	0,00	0,00	5.048,00	0,00	8.206,55	0,00
Emoderivati CRAT	0,00	0,00	0,00	0,00	0,00	0,00	0,00
Altro	2.554,00	0,00	0,00	5.048,00	0,00	8.206,55	0,00
Totale Acquisto beni non sanitari da Aziende Sanitarie da Regione	0,00	0,00	324,03	0,00	0,00	0,00	0,00
Prodotti alimentari	0,00	0,00	0,00	0,00	0,00	0,00	0,00
Materiali di guardaroba, di pulizia e di convivenza in genere	0,00	0,00	0,00	0,00	0,00	0,00	0,00
Combustibili, carburanti e lubrificanti	0,00	0,00	0,00	0,00	0,00	0,00	0,00
Supporti informatici e cancelleria	0,00	0,00	324,03	0,00	0,00	0,00	0,00
Materiale per la manutenzione	0,00	0,00	0,00	0,00	0,00	0,00	0,00
Altri beni e prodotti non sanitari	0,00	0,00	0,00	0,00	0,00	0,00	0,00

	ULSS 508	ULSS 509	AZ.OSP. PADOVA	Azienda Ospedaliera Universitaria Integrata	Istituto Oncologico Veneto	ULSS 500	Totale Aziende Regione Veneto
Totale Acquisto Beni da Aziende Sanitarie della Regione	11.262,95	21.691,75	111,50	159,49	0,00	0,00	59.691,67
Totale acquisti beni sanitari da Aziende Sanitarie della Regione	11.262,95	21.691,75	111,50	159,49	0,00	0,00	59.367,64
Prodotti farmaceutici ed emoderivati	11.262,95	21.691,75	111,50	159,49	0,00	0,00	37.973,19
Medicinali con AIC, ad eccezione di vaccini ed emoderivati di produzione regionale	11.262,95	21.691,75	111,50	159,49	0,00	0,00	37.973,19
Medicinali senza AIC	0,00	0,00	0,00	0,00	0,00	0,00	0,00
Emoderivati di produzione regionale	0,00	0,00	0,00	0,00	0,00	0,00	0,00
Sangue ed emocomponenti	0,00	0,00	0,00	0,00	0,00	0,00	0,00
Dispositivi medici	0,00	0,00	0,00	0,00	0,00	0,00	5.585,90
Dispositivi medici	0,00	0,00	0,00	0,00	0,00	0,00	5.585,90
Dispositivi medici impiantabili attivi	0,00	0,00	0,00	0,00	0,00	0,00	0,00
Dispositivi medico diagnostici in vitro (IVD)	0,00	0,00	0,00	0,00	0,00	0,00	0,00
Prodotti dietetici	0,00	0,00	0,00	0,00	0,00	0,00	0,00
Materiali per la profilassi (vaccini)	0,00	0,00	0,00	0,00	0,00	0,00	0,00
Prodotti chimici	0,00	0,00	0,00	0,00	0,00	0,00	0,00
Materiali e prodotti per uso veterinario	0,00	0,00	0,00	0,00	0,00	0,00	0,00
Altri beni e prodotti sanitari	0,00	0,00	0,00	0,00	0,00	0,00	15.808,55
Emoderivati CRAT	0,00	0,00	0,00	0,00	0,00	0,00	0,00
Altro	0,00	0,00	0,00	0,00	0,00	0,00	15.808,55
Totale Acquisto beni non sanitari da Aziende Sanitarie da Regione	0,00	0,00	0,00	0,00	0,00	0,00	324,03
Prodotti alimentari	0,00	0,00	0,00	0,00	0,00	0,00	0,00
Materiali di guardaroba, di pulizia e di convivenza in genere	0,00	0,00	0,00	0,00	0,00	0,00	0,00
Combustibili, carburanti e lubrificanti	0,00	0,00	0,00	0,00	0,00	0,00	0,00
Supporti informatici e cancelleria	0,00	0,00	0,00	0,00	0,00	0,00	324,03
Materiale per la manutenzione	0,00	0,00	0,00	0,00	0,00	0,00	0,00
Altri beni e prodotti non sanitari	0,00	0,00	0,00	0,00	0,00	0,00	0,00

AB01 – Acquisti di beni

AB01 – NO	Ciascuna tipologia di bene, compreso nelle voci relative agli acquisti di beni sanitari e non sanitari, è monitorata attraverso il sistema gestionale del magazzino, che rileva ogni tipologia di movimento, in entrata e in uscita.
------------------	--

Altre informazioni relative agli acquisti di beni

Informazione	Caso presente in azienda?		Se sì, illustrare
AB02. Sono stati rilevati costi per acquisto di beni da altre Aziende Sanitarie della Regione? Se sì, di quali tipologie di beni si tratta?		SI	Farmaci e prestazioni sanitarie
AB03. Sono state rilevate significative variazioni rispetto all'esercizio precedente?	NO		

20. Acquisti di servizi

Tab. 56 – Dettaglio acquisti di servizi sanitari in mobilità

	CONSUNTIVO												Totale Aziende Regione Veneto	Totale Aziende Regione Veneto
	Dettaglio Mobilità													
	ULSS 501	ULSS 502	ULSS 503	ULSS 504	ULSS 505	ULSS 506	ULSS 507	ULSS 508	ULSS 509	AZ OSP. PADOVA	AZ OSP. UNIV. INT.	IGIUS Oncologico Veneto	ULSS 500	Ulss
BAS0400 - r/c mobilità	COSTI DA MOBILITA' SANITARIA INTRAREGIONALE (A)													
BAS0401	S.1.1.2 - da pubblico (Aziende sanitarie pubbliche della Regione) - Mobilità intraregionale (medicina di base)	12.510,35	0,00	33.954,15	19.479,35	1.579,17	25.545,54	35.197,17	5.832,90	0,00	0,00	0,00	0,00	150.275,35
BAS0402	S.1.1.3 - da pubblico (Aziende sanitarie pubbliche della Regione) - Mobilità intraregionale (farmaceutica)	95.945,04	0,00	336.354,68	238.433,54	6.200,27	236.287,95	247.676,11	16.387,51	19.455,62	0,00	0,00	0,00	1.196.725,73
BAS0403	S.1.1.4 - da pubblico (Aziende sanitarie pubbliche della Regione) (ambulatorio)	1.795.709,34	0,00	2.697.921,25	471.392,25	47.477,43	1.528.146,45	476.332,41	262.000,45	693.334,00	2.476.794,41	383.644,00	1.947.767,14	15.923.757,48
BAS0404	S.1.1.5 - da pubblico (Aziende sanitarie pubbliche della Regione) (integrativa)	284.568,51	0,00	0,00	315.256,41	0,00	6.140,50	104.743,35	0,00	5.268,50	0,00	0,00	0,00	715.277,70
BAS0405	S.1.1.6 - da pubblico (Aziende sanitarie pubbliche della Regione) (protesica)	0,00	0,00	0,00	0,00	0,00	0,00	0,00	0,00	0,00	0,00	0,00	0,00	0,00
BAS0406	S.1.1.7 - da pubblico (Aziende sanitarie pubbliche della Regione) (protesica)	0,00	0,00	0,00	0,00	0,00	0,00	0,00	0,00	0,00	0,00	0,00	0,00	0,00
BAS0407	S.1.1.8 - da pubblico (Aziende sanitarie pubbliche della Regione) (protesica)	0,00	0,00	0,00	0,00	0,00	0,00	0,00	0,00	0,00	0,00	0,00	0,00	0,00
BAS0408	S.1.1.9 - da pubblico (Aziende sanitarie pubbliche della Regione) (protesica)	5.633.541,31	0,00	5.654.255,78	2.037.895,12	234.089,51	7.616.486,72	2.823.922,21	3.638.997,65	1.996.074,94	10.833.155,25	2.414.571,74	1.988.207,65	46.676.593,14
BAS0409	S.1.1.10 - da pubblico (Aziende sanitarie pubbliche della Regione) (protesica)	0,00	0,00	0,00	0,00	0,00	0,00	0,00	0,00	0,00	0,00	0,00	0,00	0,00
BAS0410	S.1.1.11 - da pubblico (Aziende sanitarie pubbliche della Regione) - Mobilità intraregionale (ita F)	943.511,42	0,00	1.343.970,08	192.961,87	71.884,04	694.609,30	346.255,89	485.197,28	119.795,37	5.453.824,17	691.757,88	1.912.504,65	15.166.685,30
BAS0411	S.1.1.12 - da pubblico (Aziende sanitarie pubbliche della Regione) - Mobilità intraregionale (farmaci)	0,00	0,00	131.015,88	366.498,13	0,00	560.688,70	0,00	3.709,50	0,00	0,00	0,00	0,00	1.963.312,21
BAS0412	S.1.1.13 - da pubblico (Aziende sanitarie pubbliche della Regione) - Mobilità intraregionale (trasporti)	70.445,00	0,00	49.440,00	44.727,60	2.625,00	22.503,00	3.199,00	12.912,00	3.950,00	9.756,00	9.394,50	927,00	236.296,00
BAS0413	S.1.1.14 - da pubblico (Aziende sanitarie pubbliche della Regione) - Mobilità intraregionale (socio-sanitaria)	2.240,00	0,00	39.680,00	0,00	0,00	0,00	0,00	0,00	0,00	192.265,00	0,00	0,00	236.410,00
BAS0400 - r/c mobilità	COSTI DA MOBILITA' SANITARIA EXTRAREGIONALE (B)													
BAS0401	S.1.1.15 - da pubblico (Aziende sanitarie pubbliche Extraregione) - Mobilità extraregionale (medicina di base)													40.385.638,13
BAS0402	S.1.1.16 - da pubblico (Aziende sanitarie pubbliche Extraregione) - Mobilità extraregionale (farmaceutica)													165.095,00
BAS0403	S.1.1.17 - da pubblico (Aziende sanitarie pubbliche Extraregione) - Mobilità extraregionale (ambulatorio)													328.838,00
BAS0404	S.1.1.18 - da pubblico (Aziende sanitarie pubbliche della Regione) (integrativa)													6.872.526,00
BAS0405	S.1.1.19 - da pubblico (Aziende sanitarie pubbliche della Regione) (protesica)													0,00
BAS0406	S.1.1.20 - da pubblico (Aziende sanitarie pubbliche della Regione) (protesica)													27.273.439,00
BAS0407	S.1.1.21 - da pubblico (Aziende sanitarie pubbliche della Regione) (ita F)													4.815.127,00
BAS0408	S.1.1.22 - da pubblico (Aziende sanitarie pubbliche della Regione) (farmaci)													383.727,00
BAS0409	S.1.1.23 - da pubblico (Aziende sanitarie pubbliche della Regione) - Mobilità intraregionale (trasporti)													492.860,00
BAS0400 - r/c mobilità(A+B)	TOTALE COSTI DA MOBILITA' (A+B)	8.852.572,04	0,00	14.389.012,43	3.883.520,23	384.259,70	10.798.485,24	4.653.810,07	4.635.131,11	2.817.907,22	21.385.883,72	3.419.368,12	4.929.628,65	119.638.209,18
BAS0400 - r/c mobilità(C)	COSTI PER PRESTAZIONI OGGETTO DI FATTURAZIONE DIRETTA INTRAREGIONALE (C) POSTE F	588.047,75	0,00	1.038.923,04	385.146,05	51.835,18	1.380.791,48	437.620,48	303.134,24	336.236,39	572.409,18	244.803,42	96.952,15	5.136.941,25
BAS0400 - r/c mobilità(D)	COSTI PER PRESTAZIONI OGGETTO DI FATTURAZIONE DIRETTA EXTRAREGIONALE (D)													40.282,00
BAS0400 - r/c mobilità(E)	COSTI PER PRESTAZIONI OGGETTO DI FATTURAZIONE DIRETTA (E-D)	588.047,75	0,00	1.038.923,04	385.146,05	51.835,18	1.380.791,48	437.620,48	303.134,24	336.236,39	572.409,18	244.803,42	96.952,15	5.136.941,25
BAS0400 - r/c mobilità(F)	TOTALE COSTI AZIENDE REGIONE (A+E)	9.440.619,79	0,00	15.427.935,47	4.268.666,28	436.094,88	12.179.276,72	5.091.430,55	4.938.265,17	3.154.143,61	21.958.292,90	3.664.171,54	5.026.580,80	124.775.150,43
BAS0400 - r/c mobilità(G)	TOTALE COSTI AZIENDE EXTRA REGIONE (B-D)													40.325.920,13
BAS0400 - r/c mobilità(H)	TOTALE COSTI AZIENDE SANITARIE PUBBLICHE (A+B+C+D)													124.775.150,43

Tab. 57 – Dettaglio acquisti di servizi sanitari – I parte

SCHEMA DI BILANCIO Decreto Interministeriale 20 marzo 2013				Anno 2017	Anno 2016	Analisi	
						in valore assoluto	in valore %
2)	Acquisti di servizi sanitari			660.028.492,75	715.615.127,09	-55.586.634,34	-7,8%
	a) Acquisti di servizi sanitari - Medicina di base			96.079.564,37	96.542.119,36	-462.554,99	-0,5%
	b) Acquisti di servizi sanitari - Farmaceutica			94.287.708,08	98.694.889,74	-4.407.181,66	-4,5%
	c) Acquisti di servizi sanitari per assistenza specialistica ambulatoriale			66.167.319,37	71.684.957,15	-5.517.637,78	-7,7%
	d) Acquisti di servizi sanitari per assistenza riabilitativa			11.541.806,79	14.028.332,97	-2.486.526,18	-17,7%
	e) Acquisti di servizi sanitari per assistenza integrativa			14.839.365,04	9.098.716,77	5.740.648,27	63,1%
	f) Acquisti di servizi sanitari per assistenza protesica			5.072.059,66	11.551.458,14	-6.479.398,48	-56,1%
	g) Acquisti di servizi sanitari per assistenza ospedaliera			144.877.017,29	180.974.307,41	-36.097.290,12	-19,9%
	h) Acquisti prestazioni di psichiatria residenziale e semiresidenziale			14.041.763,91	11.645.857,46	2.395.906,45	20,6%
	i) Acquisti prestazioni di distribuzione farmaci File F			16.981.812,92	22.443.508,60	-5.461.695,68	-24,3%
	j) Acquisti prestazioni termali in convenzione			1.447.039,21	1.450.523,61	-3.484,40	-0,2%
	k) Acquisti prestazioni di trasporto sanitario			7.664.318,45	7.451.346,10	212.972,35	2,9%
	l) Acquisti prestazioni socio-sanitarie a rilevanza sanitaria			124.200.467,32	122.902.610,16	1.297.857,16	1,1%
	m) Compartecipazione al personale per att. Libero-prof. (intramoenia)			13.695.511,30	14.554.256,70	-858.745,40	-5,9%
	n) Rimborsi Assegni e contributi sanitari			23.649.974,10	25.728.404,54	-2.078.430,44	-8,1%
	o) Consulenze, collaborazioni, interinale, altre prestazioni di lavoro sanitarie e sociosanitarie			6.153.521,47	7.205.978,75	-1.052.457,28	-14,6%
	p) Altri servizi sanitari e sociosanitari a rilevanza sanitaria			19.329.243,47	19.657.859,63	-328.616,16	-1,7%
	q) Costi per differenziale Tariffe TUC			-	-	-	-

Tab. 58 – Dettaglio acquisti di servizi sanitari – I parte

	Valore CE 31/12/2016	Valore CE 31/12/2017	Variazioni importo	Variazio ni %
BA0390 (B.2) Acquisti di servizi)	816.093.887,23	762.554.835,35	-53.539.051,88	-6,56%
BA0400 (B.2.A) Acquisti servizi sanitari)	713.553.673,65	660.029.067,45	-53.524.606,20	-7,50%
BA0410 (B.2.A.1) Acquisti servizi sanitari per medicina di base)	96.542.119,36	96.079.564,37	-462.554,99	-0,48%
BA0420 (B.2.A.1.1) - da convenzione)	96.172.848,82	95.766.189,79	-406.659,03	-0,42%
BA0430 (B.2.A.1.1.A) Costi per assistenza MMG)	68.872.207,83	69.773.125,46	900.917,63	1,31%
BA0440 (B.2.A.1.1.B) Costi per assistenza PLS)	18.406.215,27	19.374.147,02	967.931,75	5,26%
BA0450 (B.2.A.1.1.C) Costi per assistenza Continuità assistenziale)	8.894.425,72	6.618.917,31	-2.275.508,41	-25,58%
BA0460 (B.2.A.1.1.D) Altro (medicina dei servizi, psicologi, medici 118, ecc))	0,00	0,00	0,00	
BA0470 (B.2.A.1.2) - da pubblico (Aziende sanitarie pubbliche della Regione) - Mobilità intraregionale)	227.009,54	150.275,58	-76.733,96	-33,80%
BA0480 (B.2.A.1.3) - da pubblico (Aziende sanitarie pubbliche Extraregione) - Mobilità extraregionale)	142.261,00	163.099,00	20.838,00	14,65%
BA0490 (B.2.A.2) Acquisti servizi sanitari per farmaceutica)	98.694.889,74	94.287.708,08	-4.407.181,66	-4,47%
BA0500 (B.2.A.2.1) - da convenzione)	96.260.125,70	92.762.144,35	-3.497.981,35	-3,63%
BA0510 (B.2.A.2.2) - da pubblico (Aziende sanitarie pubbliche della Regione)- Mobilità intraregionale)	2.138.489,04	1.196.725,73	-941.763,31	-44,04%
BA0520 (B.2.A.2.3) - da pubblico (Extraregione))	296.275,00	328.838,00	32.563,00	10,99%
BA0530 (B.2.A.3) Acquisti servizi sanitari per assistenza specialistica ambulatoriale)	71.684.957,15	66.167.319,37	-5.517.637,78	-7,70%
BA0540 (B.2.A.3.1) - da pubblico (Aziende sanitarie pubbliche della Regione))	19.842.310,15	13.923.797,88	-5.918.512,27	-29,83%
BA0550 (B.2.A.3.2) - da pubblico (altri soggetti pubbl. della Regione))	0,00	0,00	0,00	
BA0560 (B.2.A.3.3) - da pubblico (Extraregione))	8.783.123,00	6.872.525,00	-1.910.598,00	-21,75%
BA0570 (B.2.A.3.4) - da privato - Medici SUMAI)	16.730.755,55	16.844.705,17	113.949,62	0,68%
BA0580 (B.2.A.3.5) - da privato)	26.328.768,45	28.526.291,32	2.197.522,87	8,35%
BA0590 (B.2.A.3.5.A) Servizi sanitari per assistenza specialistica da IRCCS privati e Policlinici privati)	0,00	0,00	0,00	
BA0600 (B.2.A.3.5.B) Servizi sanitari per assistenza specialistica da Ospedali Classificati privati)	5.034.860,89	5.520.015,14	485.154,25	9,64%
BA0610 (B.2.A.3.5.C) Servizi sanitari per assistenza specialistica da Case di Cura private)	8.097.013,80	8.392.460,80	295.447,00	3,65%
BA0620 (B.2.A.3.5.D) Servizi sanitari per assistenza specialistica da altri privati)	13.196.893,76	14.613.815,38	1.416.921,62	10,74%
BA0630 (B.2.A.3.6) - da privato per cittadini non residenti - Extraregione (mobilità attiva in compensazione))	0,00	0,00	0,00	
BA0640 (B.2.A.4) Acquisti servizi sanitari per assistenza riabilitativa)	14.028.332,97	11.541.806,79	-2.486.526,18	-17,73%
BA0650 (B.2.A.4.1) - da pubblico (Aziende sanitarie pubbliche della Regione))	2.375.745,30	715.277,70	-1.660.467,60	-69,89%
BA0660 (B.2.A.4.2) - da pubblico (altri soggetti pubbl. della Regione))	0,00	0,00	0,00	
BA0670 (B.2.A.4.3) - da pubblico (Extraregione) non soggetti a compensazione)	3.751,46	0,00	-3.751,46	-100,00%
BA0680 (B.2.A.4.4) - da privato (intraregionale))	11.573.056,96	10.753.584,22	-819.472,74	-7,08%
BA0690 (B.2.A.4.5) - da privato (extraregionale))	75.779,25	72.944,87	-2.834,38	-3,74%
BA0700 (B.2.A.5) Acquisti servizi sanitari per assistenza integrativa)	9.098.716,77	14.839.365,04	5.740.648,27	63,09%
BA0710 (B.2.A.5.1) - da pubblico (Aziende sanitarie pubbliche della Regione))	0,00	0,00	0,00	
BA0720 (B.2.A.5.2) - da pubblico (altri soggetti pubbl. della Regione))	8.730,37	0,00	-8.730,37	-100,00%
BA0730 (B.2.A.5.3) - da pubblico (Extraregione))	0,00	0,00	0,00	
BA0740 (B.2.A.5.4) - da privato)	9.089.986,40	14.839.365,04	5.749.378,64	63,25%
BA0750 (B.2.A.6) Acquisti servizi sanitari per assistenza protesica)	11.551.458,14	5.072.059,66	-6.479.398,48	-56,09%
BA0760 (B.2.A.6.1) - da pubblico (Aziende sanitarie pubbliche della Regione))	0,00	0,00	0,00	
BA0770 (B.2.A.6.2) - da pubblico (altri soggetti pubbl. della Regione))	0,00	0,00	0,00	
BA0780 (B.2.A.6.3) - da pubblico (Extraregione))	0,00	0,00	0,00	
BA0790 (B.2.A.6.4) - da privato)	11.551.458,14	5.072.059,66	-6.479.398,48	-56,09%
BA0800 (B.2.A.7) Acquisti servizi sanitari per assistenza ospedaliera)	180.974.307,41	144.877.017,29	-36.097.290,12	-19,95%
BA0810 (B.2.A.7.1) - da pubblico (Aziende sanitarie pubbliche della Regione))	83.755.760,67	49.670.593,14	-34.085.167,53	-40,70%
BA0820 (B.2.A.7.2) - da pubblico (altri soggetti pubbl. della Regione))	0,00	0,00	0,00	
BA0830 (B.2.A.7.3) - da pubblico (Extraregione))	27.988.787,00	27.229.439,00	-759.348,00	-2,71%
BA0840 (B.2.A.7.4) - da privato)	69.229.759,74	67.976.985,15	-1.252.774,59	-1,81%
BA0850 (B.2.A.7.4.A) Servizi sanitari per assistenza ospedaliera da IRCCS privati e Policlinici privati)	5.522.655,62	5.316.379,49	-206.276,13	-3,74%
BA0860 (B.2.A.7.4.B) Servizi sanitari per assistenza ospedaliera da Ospedali Classificati privati)	12.233.146,48	12.187.266,33	-45.880,15	-0,38%
BA0870 (B.2.A.7.4.C) Servizi sanitari per assistenza ospedaliera da Case di Cura private)	33.894.674,34	33.401.598,29	-493.076,05	-1,45%
BA0880 (B.2.A.7.4.D) Servizi sanitari per assistenza ospedaliera da altri privati)	17.579.283,30	17.071.741,04	-507.542,26	-2,89%
BA0890 (B.2.A.7.5) - da privato per cittadini non residenti - Extraregione (mobilità attiva in compensazione))	0,00	0,00	0,00	
BA0900 (B.2.A.8) Acquisto prestazioni di psichiatria residenziale e semiresidenziale)	11.645.857,46	14.041.763,91	2.395.906,45	20,57%
BA0910 (B.2.A.8.1) - da pubblico (Aziende sanitarie pubbliche della Regione))	0,00	0,00	0,00	
BA0920 (B.2.A.8.2) - da pubblico (altri soggetti pubbl. della Regione))	2.051.336,59	2.324.143,66	272.807,07	13,30%
BA0930 (B.2.A.8.3) - da pubblico (Extraregione) - non soggette a compensazione)	0,00	0,00	0,00	
BA0940 (B.2.A.8.4) - da privato (intraregionale))	9.503.748,68	11.587.355,52	2.083.606,84	21,92%
BA0950 (B.2.A.8.5) - da privato (extraregionale))	90.772,19	130.264,73	39.492,54	43,51%
BA0960 (B.2.A.9) Acquisto prestazioni di distribuzione farmaci File F)	22.443.508,60	16.981.812,92	-5.461.695,68	-24,34%
BA0970 (B.2.A.9.1) - da pubblico (Aziende sanitarie pubbliche della Regione) - Mobilità intraregionale)	18.570.137,60	12.166.685,92	-6.403.451,68	-34,48%
BA0980 (B.2.A.9.2) - da pubblico (altri soggetti pubbl. della Regione))	0,00	0,00	0,00	

Tab. 5920 – Dettaglio acquisti di servizi sanitari – Il parte

	Valore CE 31/12/2016	Valore CE 31/12/2017	Variazioni importo	Variazioni %
BA1090 (B.2.A.11) Acquisto prestazioni di trasporto sanitario)	7.451.346,10	7.664.318,45	212.972,35	2,86%
BA1100 (B.2.A.11.1) - da pubblico (Aziende sanitarie pubbliche della Regione) - Mobilità intraregionale)	381.054,50	230.296,00	-150.758,50	-39,56%
BA1110 (B.2.A.11.2) - da pubblico (altri soggetti pubbl. della Regione))	602.782,58	333.578,87	-269.203,71	-44,66%
BA1120 (B.2.A.11.3) - da pubblico (Extraregione))	462.891,00	492.880,00	29.989,00	6,48%
BA1130 (B.2.A.11.4) - da privato)	6.004.618,02	6.607.563,58	602.945,56	10,04%
BA1140 (B.2.A.12) Acquisto prestazioni Socio-Sanitarie a rilevanza sanitaria)	122.902.610,16	124.201.042,02	1.298.431,86	1,06%
BA1150 (B.2.A.12.1) - da pubblico (Aziende sanitarie pubbliche della Regione) - Mobilità intraregionale)	336.540,00	235.610,00	-100.930,00	-29,99%
BA1160 (B.2.A.12.2) - da pubblico (altri soggetti pubblici della Regione))	56.722.970,18	59.388.571,47	2.665.601,29	4,70%
BA1161 (B.2.A.12.2.A) Residenzialità anziani)	51.873.724,94	53.616.469,50	1.742.744,56	3,36%
BA1162 (B.2.A.12.2.B) Residenzialità disabili)	1.568.465,00	1.477.324,00	-91.141,00	-5,81%
BA1163 (B.2.A.12.2.C) Centri diurni per disabili)	224.686,61	276.163,19	51.476,58	22,91%
BA1164 (B.2.A.12.2.D) Hospice)	239.353,02	238.699,05	-653,97	-0,27%
BA1165 (B.2.A.12.2.E) Altro)	2.816.740,61	3.779.915,73	963.175,12	34,19%
BA1170 (B.2.A.12.3) - da pubblico (Extraregione) non soggette a compensazione)	16.902,37	40.282,00	23.379,63	138,32%
BA1180 (B.2.A.12.4) - da privato (intraregionale))	65.522.378,45	63.843.639,83	-1.678.738,62	-2,56%
BA1181 (B.2.A.12.4.A) Residenzialità anziani)	33.026.959,00	30.733.646,72	-2.293.312,28	-6,94%
BA1182 (B.2.A.12.4.B) Residenzialità disabili)	7.480.312,68	6.972.533,44	-507.779,24	-6,79%
BA1183 (B.2.A.12.4.C) Centri diurni per disabili)	14.100.613,84	13.515.433,21	-585.180,63	-4,15%
BA1184 (B.2.A.12.4.D) Hospice)	853.254,00	842.338,00	-10.916,00	-1,28%
BA1185 (B.2.A.12.4.E) Altro)	10.061.238,93	11.779.688,46	1.718.449,53	17,08%
BA1190 (B.2.A.12.5) - da privato (extraregionale))	303.819,16	692.938,72	389.119,56	128,08%
BA1200 (B.2.A.13) Compartecipazione al personale per att. libero-prof. (intramoenia))	14.554.256,70	13.695.511,30	-858.745,40	-5,90%
BA1210 (B.2.A.13.1) Compartecipazione al personale per att. libero professionale intramoenia - Area ospedaliera)	4.054.189,04	3.741.356,83	-312.832,21	-7,72%
BA1220 (B.2.A.13.2) Compartecipazione al personale per att. libero professionale intramoenia- Area specialistica)	7.761.939,38	7.690.012,90	-71.926,48	-0,93%
BA1230 (B.2.A.13.3) Compartecipazione al personale per att. libero professionale intramoenia - Area sanità pubblica)	137.372,08	129.394,69	-7.977,39	-5,81%
BA1240 (B.2.A.13.4) Compartecipazione al personale per att. libero professionale intramoenia - Consulenze (ex art. 55 c.1 lett. c), d) ed ex Art. 57-58))	2.407.855,76	1.952.559,83	-455.295,93	-18,91%
BA1250 (B.2.A.13.5) Compartecipazione al personale per att. libero professionale intramoenia - Consulenze (ex art. 55 c.1 lett. c), d) ed ex Art. 57-58) (Aziende sanitarie pubbliche della Regione))	0,00	0,00	0,00	
BA1260 (B.2.A.13.6) Compartecipazione al personale per att. libero professionale intramoenia - Altro)	192.900,44	182.187,05	-10.713,39	-5,55%
BA1270 (B.2.A.13.7) Compartecipazione al personale per att. libero professionale intramoenia - Altro (Aziende sanitarie pubbliche della Regione))	0,00	0,00	0,00	
BA1280 (B.2.A.14) Rimborsi, assegni e contributi sanitari)	25.728.404,54	23.649.974,10	-2.078.430,44	-8,08%
BA1290 (B.2.A.14.1) Contributi ad associazioni di volontariato)	2.257.636,04	2.064.013,33	-193.622,71	-8,58%
BA1300 (B.2.A.14.2) Rimborsi per cure all'estero)	6.938,17	15.655,20	8.717,03	125,64%
BA1310 (B.2.A.14.3) Contributi a società partecipate e/o enti dipendenti della Regione)	0,00	0,00	0,00	
BA1320 (B.2.A.14.4) Contributo Legge 210/92)	0,00	0,00	0,00	
BA1330 (B.2.A.14.5) Altri rimborsi, assegni e contributi)	23.441.430,33	19.158.347,49	-4.283.082,84	-18,27%
BA1340 (B.2.A.14.6) Rimborsi, assegni e contributi v/Aziende sanitarie pubbliche della Regione)	22.400,00	2.411.958,08	2.389.558,08	10667,67%
BA1350 (B.2.A.15) Consulenze, Collaborazioni, Interinale e altre prestazioni di lavoro sanitarie e sociosanitarie)	6.938.477,57	6.153.521,47	-784.956,10	-11,31%
BA1360 (B.2.A.15.1) Consulenze sanitarie e sociosan. da Aziende sanitarie pubbliche della Regione)	32.737,52	77.832,50	45.094,98	137,75%
BA1370 (B.2.A.15.2) Consulenze sanitarie e sociosanit. da terzi - Altri soggetti pubblici)	18.555,32	5.158,37	-13.396,95	-72,20%
BA1380 (B.2.A.15.3) Consulenze, Collaborazioni, Interinale e altre prestazioni di lavoro sanitarie e socios. da privato)	6.886.863,73	6.037.173,37	-849.690,36	-12,34%
BA1390 (B.2.A.15.3.A) Consulenze sanitarie da privato - articolo 55, comma 2, CCNL 8 giugno 2000)	3.523.477,80	3.560.555,58	37.077,78	1,05%
BA1400 (B.2.A.15.3.B) Altre consulenze sanitarie e sociosanitarie da privato)	1.478.529,77	1.019.694,22	-458.835,55	-31,03%
BA1410 (B.2.A.15.3.C) Collaborazioni coordinate e continuative sanitarie e socios. da privato)	626.460,00	359.040,96	-267.419,04	-42,69%
BA1420 (B.2.A.15.3.D) Indennità a personale universitario - area sanitaria)	1.194.757,01	1.014.100,35	-180.656,66	-15,12%
BA1430 (B.2.A.15.3.E) Lavoro interinale - area sanitaria)	34.011,85	69.501,06	35.489,21	104,34%
BA1440 (B.2.A.15.3.F) Altre collaborazioni e prestazioni di lavoro - area sanitaria)	29.627,30	14.281,20	-15.346,10	-51,80%
BA1450 (B.2.A.15.4) Rimborsi oneri stipendiali del personale sanitario in comando)	321,00	33.357,23	33.036,23	10291,66%
BA1460 (B.2.A.15.4.A) Rimborsi oneri stipendiali personale sanitario in comando da Aziende sanitarie pubbliche della Regione)	321,00	33.357,23	33.036,23	10291,66%
BA1470 (B.2.A.15.4.B) Rimborsi oneri stipendiali personale sanitario in comando da Regioni, soggetti pubblici e da Università)	0,00	0,00	0,00	
BA1480 (B.2.A.15.4.C) Rimborsi oneri stipendiali personale sanitario in comando da aziende di altre Regioni (Extraregione))	0,00	0,00	0,00	
BA1490 (B.2.A.16) Altri servizi sanitari e sociosanitari a rilevanza sanitaria)	17.863.907,37	19.329.243,47	1.465.336,10	8,20%
BA1500 (B.2.A.16.1) Altri servizi sanitari e sociosanitari a rilevanza sanitaria da pubblico - Aziende sanitarie pubbliche della Regione)	1.230.112,47	2.112.862,37	882.749,90	71,76%
BA1510 (B.2.A.16.2) Altri servizi sanitari e sociosanitari a rilevanza sanitaria da pubblico - Altri soggetti pubblici della Regione)	273.501,91	335.105,38	61.603,47	22,52%
BA1520 (B.2.A.16.3) Altri servizi sanitari e sociosanitari a rilevanza sanitaria da pubblico (Extraregione))	412.879,07	301.006,52	-111.872,55	-27,10%
BA1530 (B.2.A.16.4) Altri servizi sanitari da privato)	15.947.413,92	16.580.269,20	632.855,28	3,97%
BA1531 (B.2.A.16.4.1) Altri servizi sanitari da privato - SPERIMENTAZIONI)	60.529,39	148.377,73	87.848,34	145,13%
BA1532 (B.2.A.16.4.2) Altri servizi sanitari da privato - SERVICE)	8.586.826,09	9.550.934,08	964.107,99	11,23%
BA1533 (B.2.A.16.4.2.A) Altri servizi sanitari da privato - SERVIZIO OSSIGENO)	606.872,97	693.831,42	86.958,45	14,33%
BA1534 (B.2.A.16.4.2.B) Altri servizi sanitari da privato - SERVICE - ALTRO)	7.979.953,12	8.857.102,66	877.149,54	10,99%
BA1535 (B.2.A.16.4.3) Altri servizi sanitari da privato - DPC)	2.649.965,17	2.818.118,42	168.153,25	6,35%
BA1536 (B.2.A.16.4.4) Altri servizi sanitari da privato - ALTRO)	4.650.093,27	4.062.838,97	-587.254,30	-12,63%
BA1540 (B.2.A.16.5) Costi per servizi sanitari - Mobilità internazionale passiva)	0,00	0,00	0,00	
BA1550 (B.2.A.17) Costi per differenziale tariffe TUC)	0,00	0,00	0,00	

Tab. 60 – Dettaglio acquisti di servizi sanitari da privato

DENOMINAZIONE STRUTTURA	Codice Struttura da classificazione NSIS	Partita IVA (o Codice Fiscale)	Tipologia di prestazione (dettagliare per voce di bilancio: assistenza specialistica, ospedaliera...ecc.)	Anno di competenza	Importo fatturato	Budget / Tetto annuale	Importo liquidato/ certificato	Importo Rilevato in Co.Ge.	Importo delle note di credito richieste	Importo delle note di credito ricevute	Importo pagato
					110.044.837,01	94.806.166,00	107.440.870,11	107.463.413,28	2.603.567,39	2.602.966,90	107.402.881,93
OSPEDALE RIABILITATIVO DI ALTA SPECIAL. DI MOTTA DI L.	050072	03809980265	Assistenza ospedaliera	2017	17.282.748,63	15.542.286,00	17.072.341,73	17.071.741,04	211.007,39	210.406,90	17.072.341,73
OSPEDALE RIABILITATIVO DI ALTA SPECIAL. DI MOTTA DI L.	320501	03809980265	Assistenza Specialistica Ambulatoriale	2017	7.769.279,79	7.049.728,00	7.131.818,09	7.151.961,95	637.461,70	637.461,70	7.131.818,09
OSPEDALE RIABILITATIVO DI ALTA SPECIAL. DI MOTTA DI L.	320501	03809980265	Centro Prelievi	2017	190.002,00	190.000,00	190.002,00	190.002,00	0,00	0,00	190.002,00
CASA DI CURA GIOVANNI XXIII DI MONASTIER	322101	00404370264	Distribuzione diretta farmaci	2017	4.429,30	10.000,00	4.429,30	4.429,30	0,00	0,00	4.429,30
CASA DI CURA GIOVANNI XXIII DI MONASTIER	050081	00404370264	Assistenza ospedaliera	2017	29.986.675,99	22.250.000,00	29.493.971,73	29.493.971,73	492.704,26	492.704,26	29.493.971,73
CASA DI CURA GIOVANNI XXIII DI MONASTIER	322101	00404370264	Assistenza Specialistica Ambulatoriale	2017	8.635.178,47	7.261.000,00	8.368.460,20	8.368.460,20	266.718,27	266.718,27	8.368.460,20
CASA DI CURA S. CAMILLO	050079	01008231001	Assistenza ospedaliera	2017	12.316.006,75	11.898.000,00	12.187.266,33	12.187.266,33	128.740,42	128.740,42	12.187.266,33
CASA DI CURA S. CAMILLO	320401	01008231001	Assistenza Specialistica Ambulatoriale	2017	5.525.768,19	6.672.074,00	5.520.015,14	5.520.015,14	5.753,05	5.753,05	5.520.015,14
PARK VILLA NAPOLEON	050080	00785670274	Assistenza ospedaliera	2017	3.936.525,81	3.000.000,00	3.907.626,56	3.907.626,56	28.899,25	28.899,25	3.907.626,56
PARK VILLA NAPOLEON	322201	00785670274	Assistenza Specialistica Ambulatoriale	2017	24.000,60	36.000,00	24.000,60	24.000,60	0,00	0,00	24.000,60
CODESS SANITA'	50530	04727310262	Riabilitazione extraosp. ex art.26 L.833/78	2017	1.504.283,00	1.606.592,00	1.504.283,00	1.504.283,00	0,00	0,00	1.504.283,00
ASS.NE "LA NOSTRA FAMIGLIA" - TREVISO	50507	00307430132	Riabilitazione extraosp. ex art.26 L.833/78	2017	1.815.762,00	1.821.898,50	1.815.762,00	1.815.762,00	0,00	0,00	1.815.762,00
ASS.NE "LA NOSTRA FAMIGLIA" ODERZO	50508	00307430132	Riabilitazione extraosp. ex art.26 L.833/78	2017	1.648.700,82	1.605.626,50	1.626.619,72	1.626.619,72	22.081,10	22.081,10	1.626.619,72
CODESS SANITA'	323720	04727310262	Prest.special. altri privati - laboratorio	2017	347.270,20	419.969,00	344.270,20	347.270,20	0,00	0,00	344.270,20
LABORATORIO BIOS	321501	04354330260	Prest.special. altri privati - laboratorio	2017	308.748,65	342.836,00	308.724,00	308.724,00	24,65	24,65	308.724,00
AMBULATORIO DR.SSA BISCARO	321001	01785740265	Prest.special. altri privati - Oculistica	2017	41.777,10	67.730,00	36.522,95	36.522,95	5.254,15	5.254,15	36.522,95
CENTRO DI FISIOKINESI-TERAPIA	321601 / 323704	01228550263	Prest.special. altri privati - riabilitazione	2017	1.224.836,45	1.082.684,00	1.223.949,65	1.223.949,65	886,80	886,80	1.223.949,65
CENTRO RADIOLOGIA SRL	321301	01175870268	Prest.special. altri privati - radiologia	2017	396.163,58	429.803,00	347.356,02	347.356,02	48.807,56	48.807,56	347.356,02
POLIAMBULATORIO ODONTOIATRICO LOCARNO	321701 / 323706 / 323715	02326030265	Prest.special. altri privati - altro	2017	289.986,80	450.000,00	289.986,80	289.986,80	0,00	0,00	289.986,80
SALUTE E CULTURA SRL	323705	03625070267	Prest.special. altri privati - altro	2017	377.431,10	508.000,00	377.431,10	377.431,10	0,00	0,00	377.431,10
STUDIO RADIOLOGICO DI MOGLIANO V.TO	321401	02361970268	Prest.special. altri privati - radiologia	2017	284.835,28	313.422,00	226.824,47	226.824,47	58.010,81	58.010,81	226.824,47
CASA DI CURA GIOVANNI XXIII DI MONASTIER	050081	00404370264	Trasporto Sanitario	2017	18.703,00	12.000,00	17.686,00	17.686,00	1.017,00	1.017,00	17.686,00
BLUE MEDICAL CENTER SRL	codice sts11: 244060	3602360269	acquisto di prestazioni specialistiche ambulatoriali - al lordo quote ricetta	2017	723.836,85	940.000,00	720.165,45	720.165,45	3.671,40	3.671,40	720.165,45

DENOMINAZIONE STRUTTURA	Codice Struttura da classificazione NSIS	Partita IVA (o Codice Fiscale)	Tipologia di prestazione (dettagliare per voce di bilancio: assistenza specialistica, ospedaliera...ecc.)	Anno di competenza	Importo fatturato	Budget / Tetto annuale	Importo liquidato/ certificato	Importo Rilevato in Co.Ge.	Importo delle note di credito richieste	Importo delle note di credito ricevute	Importo pagato
IMS ISTITUTO DI MEDICINA DELLO E DELLA ATTIVITA' MOTORIA	codice sts11: 244026	4381910266	acquisto di prestazioni del dipartimento di prevenzione- certificati medico sportivi - al lordo quote ricetta	2017	358.062,20		351.424,35	351.424,35	6.637,85	6.637,85	351.424,35
ASS.NE "LA NOSTRA FAMIGLIA" CONEGLIANO	50505	00307430132	Riabilitazione extraosp. ex art.26 L.833/78	2017	4.958.257,30	4.927.912,00	4.927.932,60	4.927.932,60	30.324,70	30.324,70	4.927.932,60
ASS.NE "LA NOSTRA FAMIGLIA" - IRCCS E.MEDEA CONEGLIANO - PIEVE DI SOLIGO	50140	00307430132	Assistenza ospedaliera	2017	5.419.253,55	5.350.000,00	5.316.379,49	5.316.379,49	102.874,06	102.874,06	5.316.379,49
ASS.NE "LA NOSTRA FAMIGLIA" - PIEVE DI SOLIGO	50521	00307430132	Riabilitazione extraosp. ex art.26 L.833/78	2017	948.127,10	878.605,00	878.584,40	878.584,40	69.542,70	69.542,70	878.584,40
POLIAMBULATORIO MARCA TREVIGIANA - G.V.D.R.	244071	02548900287	Prest.special. altri privati	2017	123.373,25	140.000,00	87.841,45	87.841,45	35.531,80	35.531,80	87.841,45
CENTRO MEDICO DI FISIOTERAPIA	280911	00985280288	Fisioterapia	2017	365.568,90		360.018,03	360.018,03	7.550,87	7.550,87	322.029,85
CENTRO DIAGNOSTICO CASTELLANO	280901	02534810284	Specialistica ambulatoriale	2017	3.219.244,35		2.779.176,75	2.779.176,75	440.067,60	440.067,60	2.779.176,75

Altre informazioni relative a proventi e ricavi diversi.

Informazione	Caso presente in azienda?	Se sì, illustrare
AS01. Sono state rilevate significative variazioni rispetto all'esercizio precedente?	NO	

AS02 – Costi per prestazioni sanitarie da privato

AS02 – NO	Nell'esercizio non sono stati rilevati disallineamenti tra valore fatturato dalla struttura privata e valore di budget autorizzato dalla Regione.
------------------	---

AS03 – Consulenze, Collaborazioni, Interinale e altre prestazioni di lavoro sanitarie		
TIPOLOGIA FORNITORE	TIPOLOGIA INCARICO	IMPORTO
AULSS N. 1 DOLOMITI REGIONE VENETO	Consulenze da Aziende sanitarie Pubbliche region	43.259,52
AULSS N. 1 DOLOMITI REGIONE VENETO	Consulenze da Aziende sanitarie Pubbliche region	4.002,00
AULSS N. 1 DOLOMITI REGIONE VENETO	Consulenze da Aziende sanitarie Pubbliche region	29.768,98
AZIENDA OSPEDALIERA DI PADOVA	Consulenze da Università	802,00
AZ OSPEDALIERO-UNIVERSITARIA DI MODENA	Consulenze da Università	-
AZ. OSPEDALIERA DI PARMA	Consulenze da Aziende sanitarie Pubbliche extra	802,00
AZIENDA SANITARIA PROVINCIALE DI MESSINA	Consulenze da Aziende sanitarie Pubbliche extra	49,67
AZIENDA USL DI BOLOGNA	Consulenze da Aziende sanitarie Pubbliche extra	1.604,00
IRCCS MATERNO INFANTILE BURLO GAROFALO	Consulenze da Aziende sanitarie Pubbliche extra	2.702,70
Personale dipendente	Consulenze Art.55 CCNL 2000 Personale dipende	1.098.808,66
Personale dipendente	Consulenze Art.55 CCNL 2000 Personale dipende	136,22
Personale dipendente	Consulenze Art.55 CCNL 2000 Personale dipende	18,61
Personale dipendente	Consulenze Art.55 CCNL 2000 Personale dipende	70.834,53
Personale dipendente	Consulenze Art.55 CCNL 2000 Personale dipende	0,39
Personale dipendente	Consulenze Art.55 CCNL 2000 Personale dipende	960,00
Personale dipendente	Consulenze Art.55 CCNL 2000 Personale dipende	420.081,60
Personale dipendente	Consulenze Art.55 CCNL 2000 Personale dipende	225.456,00
Personale dipendente	Consulenze Art.55 CCNL 2000 Personale dipende	4.785,00
Personale dipendente	Consulenze Art.55 CCNL 2000 Personale dipende	594.777,12
Personale dipendente	Consulenze Art.55 CCNL 2000 Personale dipende	960,00
Personale dipendente	Consulenze Art.55 CCNL 2000 Personale dipende	1.031.834,45
Personale dipendente	Consulenze Art.55 CCNL 2000 Personale dipende	4.053,00
Personale dipendente	Consulenze Art.55 CCNL 2000 Personale dipende	107.850,00
Personale esterno		140.638,26
Personale esterno	Incarico pediatria	12.480,00
Personale esterno	Incarico pediatria	960,00
Personale esterno	Incarico pediatria	2.880,00
Personale esterno	Incarichi accettazione e pronto soccorso	2.040,00
Personale esterno	Incarico pediatria	1.666,66
Personale esterno	Incarico ginecologia	4.202,00
Personale esterno	Incarico psicologia	28.111,20
Personale esterno	Incarico pediatria	8.574,00
Personale esterno	Incarico scienze motorie	13.650,00
Personale esterno	Incarico pediatria	23.363,64
Personale esterno	Incarico supporto al NRC	8.750,00
Personale esterno	Incarico supporto al NRC	20.000,00
Personale esterno	Incarico pediatria	391,19
Personale esterno	Incarico pediatria	18.884,00
Personale esterno	Incarico sorveglianza radioesposti al rischio radiaz	6.382,00
Personale esterno	Incarico sorveglianza radioesposti al rischio radiaz	15.976,79
Personale esterno	Incarico neurologia	18.094,00
Personale esterno	Incarico medicina dello sport	16.300,00
Personale esterno	Incarico profilassi "blue tongue"	3.999,50
Personale esterno	Incarico psicologia	29.000,23
Personale esterno	Incarico sorveglianza radioesposti al rischio radiaz	11.000,00
Personale esterno	Incarico sorveglianza radioesposti al rischio radiaz	13.435,30
Personale esterno	Incarico psicologia	10.017,00
Personale esterno	Incarico cure palliative	14.772,48
Personale esterno	Incarico cure palliative	23.334,34
Personale esterno	Incarico profilassi "blue tongue"	4.006,97
Personale esterno	Incarico psicologia	12.285,00
Personale esterno	Incarico sorveglianza radioesposti al rischio radiaz	5.424,57
Personale esterno	Incarico esperto in tecniche di procreazione assi	10.090,89
Personale esterno	Incarico biologia	6.800,00
Personale esterno	Incarico esperto in tecniche di procreazione assi	23.333,25
Personale esterno	Incarico profilassi "blue tongue"	5.281,86
Personale esterno	Incarico pediatria	18.728,00
Personale esterno	Incarico pediatria	2.162,00
Personale esterno	Incarico medicina dello sport	60.000,00
Personale esterno	Incarico psicologia	3.472,22
Personale esterno	Incarico psicologia	31.249,98
Personale esterno	Incarico pediatria	10.722,01
Personale esterno	Acquisto prestazioni di ossigenoterapia iperbarica	2.639,25
Personale esterno	Incarico pediatria	4.682,00
Personale esterno	Incarico psicologia	50.971,70
Personale esterno	Incarico fisioterapisti	2.250,00
Personale esterno	Incarico sorveglianza radioesposti al rischio radiaz	17.080,00
Personale esterno	Incarico sorveglianza radioesposti al rischio radiaz	11.387,00
Personale esterno	Incarico psicologia	9.351,74
Personale esterno	Incarico radioterapia	18.741,00
Personale esterno	Incarico psicologia	8.155,00
Personale esterno	Incarico profilassi "blue tongue"	3.999,50

Personale esterno	Contributo UOSD Disturbi Cognitivi e Memoria Dis	4.994,00
Personale esterno	Incarico pediatria	6.960,00
Personale esterno	Acquisto prestazioni di ossigenoterapia iperbarica	1.956,25
Personale esterno	Acquisto prestazioni di ossigenoterapia iperbarica	2.347,10
Personale esterno	Incarico ematologia	22.508,00
Personale esterno	Incarico personale dipendente	45.031,36
Personale esterno	Incarico psicologia	2.250,00
Personale esterno	Incarichi accettazione e pronto soccorso	9.360,00
Personale esterno	Incarichi accettazione e pronto soccorso	7.140,00
Personale esterno	Incarico fisica medica	1.324,99
Personale esterno	Incarico ematologia	69.999,96
Personale esterno	Incarico scienze motorie	27.300,00
Personale esterno	Incarico sorveglianza radioesposti al rischio radiaz	7.500,00
Personale esterno	Incarico profilassi e controllo della malattia Blue T	3.999,51
Personale esterno	Incarico anestesia e radiazioni	17.300,00
Personale esterno	Sterilizzazioni dei cani randagi	150,00
Personale esterno	Sterilizzazioni dei cani randagi	150,01
Personale esterno	Sterilizzazioni dei cani randagi	3.749,99
Personale esterno	Sterilizzazioni dei cani randagi	13.956,52
Personale esterno	Attività infermieristiche finanziate	4.171,93
Personale esterno	Assistenti sanitari emergenza migranti	5.241,57
Personale esterno	Incarico personale dipendente	1.100,55
Personale esterno	Incarico sorveglianza radioesposti al rischio radiaz	3.712,10
Personale esterno	Incarico per collaboratore ricerca clinica	1.420,55
Personale esterno	Incarico Data Manager anno 2015	649,87
Personale esterno	Incarico per collaboratore ricerca clinica	1.758,90
Personale esterno		41.480,59
Personale esterno	Incarico per collaboratore ricerca clinica	15.159,32
Personale esterno	Incarico per collaboratore ricerca clinica	18.128,90
Personale esterno	Incarico per collaboratore ricerca clinica	5.103,44
Personale esterno	Incarico per collaboratore ricerca clinica	8.283,58
Personale esterno	Incarico per collaboratore ricerca clinica	2.680,60
Personale esterno	Incarico per collaboratore ricerca clinica	4.007,98
Personale esterno	Incarico per collaboratore ricerca clinica	5.343,90
Personale esterno	Incarico per collaboratore ricerca clinica	21.375,60
Personale esterno	Incarico per collaboratore ricerca clinica	21.369,09
Personale esterno	Incarico per collaboratore ricerca clinica	37.197,82
Personale esterno	Incarico Data Manager	976,12
Personale esterno	Progetto "Miglioramento delle performance per k	9.463,47
Personale esterno	Attività infermieristiche finanziate	19.038,40
Personale esterno	Attività infermieristiche finanziate	32.076,30
Personale esterno	Incarico Data Manager	13.737,33
Personale esterno	Accettazione di contributo liberale da attribuire a	11.045,79
Personale esterno	Co.Co.Co. farmacista nell'ambito delle attività del	17.366,76
Personale esterno	Assistenti sanitari - DDR 41 del 21/12/2016 - inte	23.811,92
Personale esterno	Incarico supporto al NRC	7.903,24
Personale esterno	Incarico biologo	5.343,90
Personale esterno	Incarico supporto al NRC	967,79
Personale esterno	Incarico supporto al NRC	17.171,65
Personale esterno	Progetto "Miglioramento delle performance per k	1.952,00
Personale esterno		29.302,51
UNIVERSITA' DEGLI STUDI PADOVA	Indennità personale universitario	124.125,02
UNIVERSITA' DEGLI STUDI PADOVA	Indennità personale universitario	609.044,68
UNIVERSITA' DEGLI STUDI PADOVA	Indennità personale universitario	113.939,00
UNIVERSITA' DEGLI STUDI PADOVA	Indennità personale universitario	91.068,47
UNIVERSITA' DEGLI STUDI PADOVA	Indennità personale universitario	46.620,67
UMANA SPA	Servizio di somministrazione di lavoro a tempo de	69.501,06
Personale esterno	Incarico pediatria	3.636,36
Personale esterno	Incarico pediatria	5.138,89
Personale esterno	Incarico pediatria	5.505,95
AULSS N. 7 PEDEMONTANA REGIONE VENETO	Consulenze da Aziende sanitarie Pubbliche region	33.357,23

Tab. 61 – Dettaglio acquisti di servizi non sanitari

	Valore CE 31/12/2016	Valore CE 31/12/2017	Variazioni importo	Variazioni ni %
BA1560 (B.2.B) Acquisti di servizi non sanitari)	102.540.213,58	102.525.767,90	-14.445,68	-0,01%
BA1570 (B.2.B.1) Servizi non sanitari)	100.288.279,33	100.295.343,96	7.064,63	0,01%
BA1580 (B.2.B.1.1) Lavanderia)	13.440.195,94	13.476.115,55	35.919,61	0,27%
BA1590 (B.2.B.1.2) Pulizia)	9.970.258,41	10.202.722,65	232.464,24	2,33%
BA1600 (B.2.B.1.3) Mensa)	10.917.517,29	10.971.177,91	53.660,62	0,49%
BA1610 (B.2.B.1.4) Riscaldamento)	14.545.099,94	13.845.889,52	-699.210,42	-4,81%
BA1620 (B.2.B.1.5) Servizi di assistenza informatica)	4.389.680,99	7.539.757,36	3.150.076,37	71,76%
BA1630 (B.2.B.1.6) Servizi trasporti (non sanitari))	2.571.773,17	2.768.317,55	196.544,38	7,64%
BA1640 (B.2.B.1.7) Smaltimento rifiuti)	2.939.015,66	2.994.689,12	55.673,46	1,89%
BA1650 (B.2.B.1.8) Utenze telefoniche)	956.491,21	1.102.034,06	145.542,85	15,22%
BA1660 (B.2.B.1.9) Utenze elettricità)	5.970.310,90	5.257.369,38	-712.941,52	-11,94%
BA1670 (B.2.B.1.10) Altre utenze)	3.010.770,28	2.305.432,26	-705.338,02	-23,43%
BA1680 (B.2.B.1.11) Premi di assicurazione)	4.598.162,24	4.463.194,01	-134.968,23	-2,94%
BA1690 (B.2.B.1.11.A) Premi di assicurazione - R.C. Professionale)	3.504.444,45	3.321.938,08	-182.506,37	-5,21%
BA1700 (B.2.B.1.11.B) Premi di assicurazione - Altri premi assicurativi)	1.093.717,79	1.141.255,93	47.538,14	4,35%
BA1710 (B.2.B.1.12) Altri servizi non sanitari)	26.979.003,30	25.368.644,59	-1.610.358,71	-5,97%
BA1720 (B.2.B.1.12.A) Altri servizi non sanitari da pubblico (Aziende sanitarie pubbliche della Regione))	13.093,43	50.480,88	37.387,45	285,54%
BA1730 (B.2.B.1.12.B) Altri servizi non sanitari da altri soggetti pubblici)	7.320,00	0,00	-7.320,00	-100,00%
BA1740 (B.2.B.1.12.C) Altri servizi non sanitari da privato)	26.958.589,87	25.318.163,71	-1.640.426,16	-6,08%
BA1741 (B.2.B.1.12.C.1) Altri servizi non sanitari esternalizzati (1))	23.905.299,51	22.065.544,02	-1.839.755,49	-7,70%
BA1742 (B.2.B.1.12.C.2) Altri servizi non sanitari da privato: altro (2))	3.053.290,36	3.252.619,69	199.329,33	6,53%
BA1750 (B.2.B.2) Consulenze, Collaborazioni, Interinale e altre prestazioni di lavoro non sanitarie)	1.458.105,16	1.291.243,83	-166.861,33	-11,44%
BA1760 (B.2.B.2.1) Consulenze non sanitarie da Aziende sanitarie pubbliche della Regione)	0,00	0,00	0,00	
BA1770 (B.2.B.2.2) Consulenze non sanitarie da Terzi - Altri soggetti pubblici)	0,00	0,00	0,00	
BA1780 (B.2.B.2.3) Consulenze, Collaborazioni, Interinale e altre prestazioni di lavoro non sanitarie da privato)	1.393.200,96	1.291.243,83	-101.957,13	-7,32%
BA1790 (B.2.B.2.3.A) Consulenze non sanitarie da privato)	765.401,45	730.430,13	-34.971,32	-4,57%
BA1800 (B.2.B.2.3.B) Collaborazioni coordinate e continuative non sanitarie da privato)	267.043,22	242.309,05	-24.734,17	-9,26%
BA1810 (B.2.B.2.3.C) Indennità a personale universitario - area non sanitaria)	0,00	0,00	0,00	
BA1820 (B.2.B.2.3.D) Lavoro interinale - area non sanitaria)	181.443,91	94.395,33	-87.048,58	-47,98%
BA1830 (B.2.B.2.3.E) Altre collaborazioni e prestazioni di lavoro - area non sanitaria)	179.312,38	224.109,32	44.796,94	24,98%
BA1840 (B.2.B.2.4) Rimborso oneri stipendiali del personale non sanitario in comando)	64.904,20	0,00	-64.904,20	-100,00%
BA1850 (B.2.B.2.4.A) Rimborso oneri stipendiali personale non sanitario in comando da Aziende sanitarie pubbliche della Regione)	64.904,20	0,00	-64.904,20	-100,00%
BA1860 (B.2.B.2.4.B) Rimborso oneri stipendiali personale non sanitario in comando da Regione, soggetti pubblici e da Università)	0,00	0,00	0,00	
BA1870 (B.2.B.2.4.C) Rimborso oneri stipendiali personale non sanitario in comando da aziende di altre Regioni (Extraregione))	0,00	0,00	0,00	
BA1880 (B.2.B.3) Formazione (esternalizzata e non))	793.829,09	939.180,11	145.351,02	18,31%
BA1890 (B.2.B.3.1) Formazione (esternalizzata e non) da pubblico)	70.552,86	30.679,30	-39.873,56	-56,52%
BA1900 (B.2.B.3.2) Formazione (esternalizzata e non) da privato)	723.276,23	908.500,81	185.224,58	25,61%

AS04 – Consulenze, Collaborazioni, Interinale e altre prestazioni di lavoro non sanitarie		
Personale esterno	Organizzazione evento celebrativo 800 anni fondazione Ospedale Castelfranco V.	4.800,00
ENTOSTUDIO SRL	Incarico per azioni lotta contro infestanti	14.880,00
Personale esterno	Incarico Project Management	16.296,31
Personale esterno	Incarico per ufficio stampa	58.040,35
Personale esterno	Incarico per controllo esterno	11.250,00
GRUPPO CONSULENTI AZIENDALI DI STRELIOTTO LU	Assistenza fiscale	4.313,92
RECONVI S.r.l.	Servizio di auditing	3.355,00
UNINDUSTRIA SERVIZI E FORMAZ. TREVISO PORDENONE	Formazione	16.229,50
Consulenti legali	Consulenze legali	6.394,53
Consulenti legali	Consulenze legali	9.608,12
Consulenti legali	Consulenze legali	18.377,56
Consulenti legali	Consulenze legali	1.512,20
Consulenti legali	Consulenze legali	16.606,42
Consulenti legali	Consulenze legali	6.984,35
Consulenti legali	Consulenze legali	3.949,60
Consulenti legali	Consulenze legali	7.412,33
Consulenti legali	Consulenze legali	53.340,60
Consulenti legali	Consulenze legali	1.908,41
Consulenti legali	Consulenze legali	1.220,00
Consulenti legali	Consulenze legali	3.782,04
Consulenti legali	Consulenze legali	6.561,00
Consulenti legali	Consulenze legali	8.435,18
Consulenti legali	Consulenze legali	8.851,47
Consulenti legali	Consulenze legali	112.045,38
Consulenti legali	Consulenze legali	5.106,92
Consulenti legali	Consulenze legali	23.391,89
Consulenti legali	Consulenze legali	3.000,00
Consulenti legali	Consulenze legali	209,67
Consulenti legali	Consulenze legali	625,00
Consulenti legali	Consulenze legali	854,00
Consulenti legali	Consulenze legali	29.019,29
Consulenti legali	Consulenze legali	45.515,01
Consulenti legali	Consulenze legali	1.220,00
Consulenti legali	Consulenze legali	11.774,46
Consulenti legali	Consulenze legali	1.830,00
Consulenti legali	Consulenze legali	9.835,45
Consulenti legali	Consulenze legali	37.555,54
Consulenti legali	Consulenze legali	45.154,94
Consulenti legali	Consulenze legali	1.015,04
Consulenti legali	Consulenze legali	33.035,34
Consulenti legali	Consulenze legali	13.752,43
Consulenti legali	Consulenze legali	-
Consulenti legali	Consulenze legali	9.408,41
Consulenti legali	Consulenze legali	16.940,38
Consulenti legali	Consulenze legali	16.500,00
Consulenti legali	Consulenze legali	25.591,89
Consulenti legali	Consulenze legali	2.940,20
Personale esterno	CO.CO.CO.DA PRIVATO NON SANITARIE	83.737,58
Personale esterno	CO.CO.CO.DA PRIVATO NON SANITARIE	15.316,54
Personale esterno	CO.CO.CO.DA PRIVATO NON SANITARIE	496,19
Personale esterno	CO.CO.CO.DA PRIVATO NON SANITARIE	1.282,32
Personale esterno	CO.CO.CO.DA PRIVATO NON SANITARIE	25.643,30
Personale esterno	CO.CO.CO.DA PRIVATO NON SANITARIE	115.833,12
UMANA SPA	LAVORO INTERINALE AREA NON SANITARIA	94.395,33

AS05 –Manutenzioni e riparazioni

La distinzione tra manutenzioni ordinarie e incrementative è quella prevista dal d.lgs 118/2011 e relativa casistica applicativa, dall'OIC 16, così come recepiti dal Manuale di Standard Organizzativi, Contabili e Procedurali approvato con decreto del commissario Azienda Zero n. 136 del 30.06.2017.

Tab. 62 – Dettaglio manutenzioni e riparazioni

	Valore CE 31/12/2016	Valore CE 31/12/2017	Variazioni importo	Variazioni %
BA1910 (B.3) Manutenzione e riparazione (ordinaria esternalizzata)	18.674.374,10	17.413.267,25	-1.261.106,85	-6,75%
BA1920 (B.3.A) Manutenzione e riparazione ai fabbricati e loro pertinenze)	2.790.863,94	2.566.784,71	-224.079,23	-8,03%
BA1930 (B.3.B) Manutenzione e riparazione agli impianti e macchinari)	2.374.507,67	2.516.766,77	142.259,10	5,99%
BA1940 (B.3.C) Manutenzione e riparazione alle attrezzature sanitarie e scientifiche)	9.518.947,12	9.909.361,26	390.414,14	4,10%
BA1950 (B.3.D) Manutenzione e riparazione ai mobili e arredi)	495.866,54	421.569,56	-74.296,98	-14,98%
BA1960 (B.3.E) Manutenzione e riparazione agli automezzi)	601.210,18	686.259,72	85.049,54	14,15%
BA1970 (B.3.F) Altre manutenzioni e riparazioni)	2.892.978,65	1.312.525,23	-1.580.453,42	-54,63%
BA1980 (B.3.G) Manutenzioni e riparazioni da Aziende sanitarie pubbliche della Regione)	0,00	0,00	0,00	

Tab. 63 – Dettaglio costi per contratti multiservizio

	Stato Patrimoniale/Conto Economico Consuntivo			
	Valore Anno N	Tipologia di Contratto Multiservizio	Tipologia di Contratto Altro	% di incidenza multiservizio
B.2.B.1) Servizi non sanitari	100.295.343,96	0,00	100.295.343,96	0,00
B.2.B.1.1) Lavanderia	13.476.115,55	0,00	13.476.115,55	0,00
B.2.B.1.2) Pulizia	10.202.722,65	0,00	10.202.722,65	0,00
B.2.B.1.3) Mensa	10.971.177,91	0,00	10.971.177,91	0,00
B.2.B.1.4) Riscaldamento	13.845.889,52	0,00	13.845.889,52	0,00
B.2.B.1.5) Servizi di assistenza informatica	7.539.757,36	0,00	7.539.757,36	0,00
B.2.B.1.6) Servizi trasporti (non sanitari)	2.768.317,55	0,00	2.768.317,55	0,00
B.2.B.1.7) Smaltimento rifiuti	2.994.689,12	0,00	2.994.689,12	0,00
B.2.B.1.8) Utenze telefoniche	1.102.034,06	0,00	1.102.034,06	0,00
B.2.B.1.9) Utenze elettricità	5.257.369,38	0,00	5.257.369,38	0,00
B.2.B.1.10) Altre utenze	2.305.432,26	0,00	2.305.432,26	0,00
B.2.B.1.11) Premi di assicurazione	4.463.194,01	0,00	4.463.194,01	0,00
B.2.B.1.12) Altri servizi non sanitari	25.368.644,59	0,00	25.368.644,59	0,00
B.2.B.1.12.A) Altri servizi non sanitari da pubblico (Aziende sanitarie pubbliche della Regione)	50.480,88	0,00	50.480,88	0,00
B.2.B.1.12.B) Altri servizi non sanitari da altri soggetti pubblici	0,00	0,00	0,00	0,00
B.2.B.1.12.C) Altri servizi non sanitari da privato	25.318.163,71	0,00	25.318.163,71	0,00
B.2.B.3) Formazione (esternalizzata e non)	939.180,11	0,00	939.180,11	0,00
B.2.B.3.1) Formazione (esternalizzata e non) da pubblico	30.679,30	0,00	30.679,30	0,00
B.2.B.3.2) Formazione (esternalizzata e non) da privato	908.500,81	0,00	908.500,81	0,00
B.3) Manutenzione e riparazione (ordinaria esternalizzata)	17.413.267,25	0,00	17.413.267,25	0,00
B.3.A) Manutenzione e riparazione ai fabbricati e loro pertinenze	2.566.784,71	0,00	2.566.784,71	0,00
B.3.B) Manutenzione e riparazione agli impianti e macchinari	2.516.766,77	0,00	2.516.766,77	0,00
B.3.C) Manutenzione e riparazione alle attrezzature sanitarie e scientifiche	9.909.361,26	0,00	9.909.361,26	0,00
B.3.D) Manutenzione e riparazione ai mobili e arredi	421.569,56	0,00	421.569,56	0,00
B.3.E) Manutenzione e riparazione agli automezzi	686.259,72	0,00	686.259,72	0,00
B.3.F) Altre manutenzioni e riparazioni	1.312.525,23	0,00	1.312.525,23	0,00
B.3.G) Manutenzioni e riparazioni da Aziende sanitarie pubbliche della Regione	0,00	0,00	0,00	0,00
Totale Global	118.647.791,32	0,00	118.647.791,32	0,00

Tab. 64 – Dettaglio canoni di leasing

Soggetto finanziatore	DGR autorizzazione	Valore autorizzato DGR	Descrizione investimenti realizzati	Valore complessivo canoni (debito + interessi)	Anno stipula	Durata anni	Anno inizio pagamento canone
ING LEASE ITALIA SPA	indizione gara delibera n. 977/2006		Leasing blocco operatori	40.657.826	21/03/2012	10	2012

Valore canoni pagati nel corso dell'anno 2017 DI COMPETENZA DEL 2017			Valore canoni DI COMPETENZA DEL 2017 NON PAGATI			Totale canoni di COMPETENZA 2017			Totale Pagato nel 2017			Debito residuo al 31/12/2017		
Quota capitale	Quota interessi	Totale	Quota capitale	Quota interessi	Totale	Quota capitale	Quota interessi	Totale	Quota capitale	Quota interessi	Totale	Quota capitale	Quota interessi	Totale
3.904.400,02	-6.016,17	3.898.383,85	-	-	-	3.904.400,02	-6.016,17	3.898.383,85	3.898.383,85			10.611.302,59	277.135,79	10.888.438,38
3.904.400,02	-6.016,17	3.898.383,85	-	-	-	3.904.400,02	-6.016,17	3.898.383,85	3.898.383,85			10.611.302,59	277.135,79	10.888.438,38

21. Costi del personale

Tab. 65 – Costi del personale – ruolo sanitario

	CONSUNTIVO		VARIAZIONE	VARIAZIONE%
	Valore Anno N-1	Valore Anno N	Valore Anno N	Valore Anno N
BA2090 (B.5) Personale del ruolo sanitario)	328.175.071,95	326.437.835,83	-1.737.236,12	-0,53%
BA2100 (B.5.A) Costo del personale dirigente ruolo sanitario)	153.456.169,88	151.508.391,49	-1.947.778,39	-1,27%
BA2110 (B.5.A.1) Costo del personale dirigente medico)	139.968.154,38	138.475.049,76	-1.493.104,62	-1,07%
BA2120 (B.5.A.1.1) Costo del personale dirigente medico - tempo indeterminato)	135.967.171,94	135.332.051,84	-635.120,10	-0,47%
BA2120_stip (Voci di costo a carattere stipendiale)	74.709.962,96	75.239.548,28	529.585,32	0,71%
BA2120_posiz (Retribuzione di posizione)	23.465.808,11	23.567.743,75	101.935,64	0,43%
BA2120_inden (Indennità di risultato)	3.774.029,60	3.829.621,35	55.591,75	1,47%
BA2120_acc (Altro trattamento accessorio)	4.489.755,32	4.516.478,08	26.722,76	0,60%
BA2120_on_retrib (Oneri sociali su retribuzione)	29.527.615,95	28.178.660,38	-1.348.955,57	-4,57%
BA2120_on_altri (Altri oneri per il personale)	0,00	0,00	0,00	0,00%
BA2130 (B.5.A.1.2) Costo del personale dirigente medico - tempo determinato)	4.000.982,44	3.142.997,92	-857.984,52	-21,44%
BA2130_stip (Voci di costo a carattere stipendiale)	2.381.286,96	1.906.315,31	-474.971,65	-19,95%
BA2130_posiz (Retribuzione di posizione)	439.041,69	343.348,89	-95.692,80	-21,80%
BA2130_inden (Indennità di risultato)	78.659,30	52.983,71	-25.675,59	-32,64%
BA2130_acc (Altro trattamento accessorio)	179.732,34	139.517,37	-40.214,97	-22,37%
BA2130_on_retrib (Oneri sociali su retribuzione)	922.262,15	700.832,64	-221.429,51	-24,01%
BA2130_on_altri (Altri oneri per il personale)	0,00	0,00	0,00	0,00%
BA2140 (B.5.A.1.3) Costo del personale dirigente medico - altro)	0,00	0,00	0,00	0,00%
BA2150 (B.5.A.2) Costo del personale dirigente non medico)	13.488.015,50	13.033.341,73	-454.673,77	-3,37%
BA2160 (B.5.A.2.1) Costo del personale dirigente non medico - tempo indeterminato)	13.319.595,38	12.672.718,43	-646.876,95	-4,86%
BA2160_stip (Voci di costo a carattere stipendiale)	7.927.440,07	7.634.355,78	-293.084,29	-3,70%
BA2160_posiz (Retribuzione di posizione)	1.203.992,74	1.182.740,97	-21.251,77	-1,77%
BA2160_inden (Indennità di risultato)	1.191.999,94	1.198.436,97	6.437,03	0,54%
BA2160_acc (Altro trattamento accessorio)	143.193,80	155.861,12	12.667,32	8,85%
BA2160_on_retrib (Oneri sociali su retribuzione)	2.852.968,83	2.501.323,59	-351.645,24	-12,33%
BA2160_on_altri (Altri oneri per il personale)	0,00	0,00	0,00	0,00%
BA2170 (B.5.A.2.2) Costo del personale dirigente non medico - tempo determinato)	168.420,12	360.623,30	192.203,18	114,12%
BA2170_stip (Voci di costo a carattere stipendiale)	114.942,69	258.797,39	143.854,70	125,15%
BA2170_posiz (Retribuzione di posizione)	6.290,15	17.847,04	11.556,89	183,73%
BA2170_inden (Indennità di risultato)	8.669,84	10.495,87	1.826,03	21,06%
BA2170_acc (Altro trattamento accessorio)	768,29	502,37	-265,92	-34,61%
BA2170_on_retrib (Oneri sociali su retribuzione)	37.749,15	72.980,63	35.231,48	93,33%
BA2170_on_altri (Altri oneri per il personale)	0,00	0,00	0,00	0,00%
BA2180 (B.5.A.2.3) Costo del personale dirigente non medico - altro)	0,00	0,00	0,00	0,00%
BA2190 (B.5.B) Costo del personale comparto ruolo sanitario)	174.718.902,07	174.929.444,34	210.542,27	0,12%
BA2200 (B.5.B.1) Costo del personale comparto ruolo sanitario - tempo indeterminato)	171.371.580,27	172.907.223,40	1.535.643,13	0,90%
BA2200_stip (Voci di costo a carattere stipendiale)	101.952.565,47	101.182.778,54	-769.786,93	-0,76%
BA2200_posiz (Retribuzione di posizione)	14.152.204,33	14.786.926,58	634.722,25	4,48%
BA2200_inden (Indennità di risultato)	8.530.636,30	9.341.730,05	811.093,75	9,51%
BA2200_acc (Altro trattamento accessorio)	9.396.802,96	9.541.013,02	144.210,06	1,53%
BA2200_on_retrib (Oneri sociali su retribuzione)	37.339.371,21	38.054.775,21	715.404,00	1,92%
BA2200_on_altri (Altri oneri per il personale)	0,00	0,00	0,00	0,00%
BA2210 (B.5.B.2) Costo del personale comparto ruolo sanitario - tempo determinato)	3.347.321,80	2.022.220,94	-1.325.100,86	-39,59%
BA2210_stip (Voci di costo a carattere stipendiale)	2.035.247,51	1.277.619,40	-757.628,11	-37,23%
BA2210_posiz (Retribuzione di posizione)	121.122,97	73.840,79	-47.282,18	-39,04%
BA2210_inden (Indennità di risultato)	177.609,28	80.955,26	-96.654,02	-54,42%
BA2210_acc (Altro trattamento accessorio)	216.262,02	126.966,82	-89.295,20	-41,29%
BA2210_on_retrib (Oneri sociali su retribuzione)	797.080,02	462.838,67	-334.241,35	-41,93%
BA2210_on_altri (Altri oneri per il personale)	0,00	0,00	0,00	0,00%
BA2220 (B.5.B.3) Costo del personale comparto ruolo sanitario - altro)	0,00	0,00	0,00	0,00%

Tab. 66 – Costi del personale – ruolo professionale

	CONSUNTIVO		VARIAZIONE	VARIAZIONE%
	Valore Anno N-1	Valore Anno N	Valore Anno N	Valore Anno N
BA2230 (B.6) Personale del ruolo professionale)	1.237.994,67	1.132.259,35	-105.735,32	-8,54%
BA2240 (B.6.A) Costo del personale dirigente ruolo professionale)	1.176.536,92	1.070.841,46	-105.695,46	-8,98%
BA2250 (B.6.A.1) Costo del personale dirigente ruolo professionale - tempo indeterminato)	1.046.880,43	1.023.606,71	-23.273,72	-2,22%
BA2250_stip (Voci di costo a carattere stipendiale)	558.253,43	594.599,58	36.346,15	6,51%
BA2250_posiz (Retribuzione di posizione)	190.203,85	217.197,78	26.993,93	14,19%
BA2250_inden (Indennità di risultato)	65.623,17	56.453,23	-9.169,94	-13,97%
BA2250_acc (Altro trattamento accessorio)	10.048,72	5.052,62	-4.996,10	-49,72%
BA2250_on_retrib (Oneri sociali su retribuzione)	222.751,26	150.303,50	-72.447,76	-32,52%
BA2250_on_altri (Altri oneri per il personale)	0,00	0,00	0,00	0,00%
BA2260 (B.6.A.2) Costo del personale dirigente ruolo professionale - tempo determinato)	129.656,49	47.234,75	-82.421,74	-63,57%
BA2260_stip (Voci di costo a carattere stipendiale)	69.033,77	13.132,63	-55.901,14	-80,98%
BA2260_posiz (Retribuzione di posizione)	23.999,69	10.922,94	-13.076,75	-54,49%
BA2260_inden (Indennità di risultato)	7.869,80	12.726,39	4.856,59	61,71%
BA2260_acc (Altro trattamento accessorio)	0,00	0,00	0,00	0,00%
BA2260_on_retrib (BA2260_on_retrib)	28.753,23	10.452,79	-18.300,44	-63,65%
BA2260_on_altri (Altri oneri per il personale)	0,00	0,00	0,00	0,00%
BA2270 (B.6.A.3) Costo del personale dirigente ruolo professionale - altro)	0,00	0,00	0,00	0,00%
BA2280 (B.6.B) Costo del personale comparto ruolo professionale)	61.457,75	61.417,89	-39,86	-0,06%
BA2290 (B.6.B.1) Costo del personale comparto ruolo professionale - tempo indeterminato)	61.457,75	61.417,89	-39,86	-0,06%
BA2290_stip (Voci di costo a carattere stipendiale)	45.887,14	45.887,14	0,00	0,00%
BA2290_posiz (Retribuzione di posizione)	1.859,78	1.859,78	0,00	0,00%
BA2290_inden (Indennità di risultato)	0,00	0,00	0,00	0,00%
BA2290_acc (Altro trattamento accessorio)	0,00	0,00	0,00	0,00%
BA2290_on_retrib (Oneri sociali su retribuzione)	13.710,83	13.670,97	-39,86	-0,29%
BA2290_on_altri (Altri oneri per il personale)	0,00	0,00	0,00	0,00%
BA2300 (B.6.B.2) Costo del personale comparto ruolo professionale - tempo determinato)	0,00	0,00	0,00	0,00%
BA2300_stip (Voci di costo a carattere stipendiale)	0,00	0,00	0,00	0,00%
BA2300_posiz (Retribuzione di posizione)	0,00	0,00	0,00	0,00%
BA2300_inden (Indennità di risultato)	0,00	0,00	0,00	0,00%
BA2300_acc (Altro trattamento accessorio)	0,00	0,00	0,00	0,00%
BA2300_on_retrib (Oneri sociali su retribuzione)	0,00	0,00	0,00	0,00%
BA2300_on_altri (Altri oneri per il personale)	0,00	0,00	0,00	0,00%
BA2310 (B.6.B.3) Costo del personale comparto ruolo professionale - altro)	0,00	0,00	0,00	0,00%

Tab. 67 – Costi del personale – ruolo tecnico

	CONSUNTIVO		VARIAZIONE	VARIAZIONE%
	Valore Anno N-1	Valore Anno N	Valore Anno N	Valore Anno N
BA2320 (B.7) Personale del ruolo tecnico)	60.483.973,73	60.227.209,11	-256.764,62	-0,42%
BA2330 (B.7.A) Costo del personale dirigente ruolo tecnico)	488.818,68	362.653,22	-126.165,46	-25,81%
BA2340 (B.7.A.1) Costo del personale dirigente ruolo tecnico - tempo indeterminato)	488.818,68	362.653,22	-126.165,46	-25,81%
BA2340_stip (Voci di costo a carattere stipendiale)	239.520,78	161.497,42	-78.023,36	-32,57%
BA2340_posiz (Retribuzione di posizione)	112.688,83	94.211,69	-18.477,14	-16,40%
BA2340_inden (Indennità di risultato)	30.927,03	34.245,72	3.318,69	10,73%
BA2340_acc (Altro trattamento accessorio)	1.547,59	2.619,88	1.072,29	69,29%
BA2340_on_retrib (Oneri sociali su retribuzione)	104.134,45	70.078,51	-34.055,94	-32,70%
BA2340_on_altri (Altri oneri per il personale)	0,00	0,00	0,00	0,00%
BA2350 (B.7.A.2) Costo del personale dirigente ruolo tecnico - tempo determinato)	0,00	0,00	0,00	0,00%
BA2350_stip (Voci di costo a carattere stipendiale)	0,00	0,00	0,00	0,00%
BA2350_posiz (Retribuzione di posizione)	0,00	0,00	0,00	0,00%
BA2350_inden (Indennità di risultato)	0,00	0,00	0,00	0,00%
BA2350_acc (Altro trattamento accessorio)	0,00	0,00	0,00	0,00%
BA2350_on_retrib (Oneri sociali su retribuzione)	0,00	0,00	0,00	0,00%
BA2350_on_altri (Altri oneri per il personale)	0,00	0,00	0,00	0,00%
BA2360 (B.7.A.3) Costo del personale dirigente ruolo tecnico - altro)	0,00	0,00	0,00	0,00%
BA2370 (B.7.B) Costo del personale comparto ruolo tecnico)	59.995.155,05	59.864.555,89	-130.599,16	-0,22%
BA2380 (B.7.B.1) Costo del personale comparto ruolo tecnico - tempo indeterminato)	59.698.541,50	59.664.068,81	-34.472,69	-0,06%
BA2380_stip (Voci di costo a carattere stipendiale)	38.715.460,62	40.054.427,54	1.338.966,92	3,46%
BA2380_posiz (Retribuzione di posizione)	2.472.069,25	2.794.407,45	322.338,20	13,04%
BA2380_inden (Indennità di risultato)	2.533.411,92	1.803.888,79	-729.523,13	-28,80%
BA2380_acc (Altro trattamento accessorio)	2.901.239,85	1.903.627,62	-997.612,23	-34,39%
BA2380_on_retrib (Oneri sociali su retribuzione)	13.076.359,86	13.107.717,41	31.357,55	0,24%
BA2380_on_altri (BA2380_on_altri)	0,00	0,00	0,00	0,00%
BA2390 (B.7.B.2) Costo del personale comparto ruolo tecnico - tempo determinato)	296.613,55	200.487,08	-96.126,47	-32,41%
BA2390_stip (Voci di costo a carattere stipendiale)	195.791,80	128.464,41	-67.327,39	-34,39%
BA2390_posiz (Retribuzione di posizione)	2.052,30	1.261,35	-790,95	-38,54%
BA2390_inden (Indennità di risultato)	15.705,36	6.295,25	-9.410,11	-59,92%
BA2390_acc (Altro trattamento accessorio)	14.054,44	15.483,40	1.428,96	10,17%
BA2390_on_retrib (Oneri sociali su retribuzione)	69.009,65	48.982,67	-20.026,98	-29,02%
BA2390_on_altri (Altri oneri per il personale)	0,00	0,00	0,00	0,00%
BA2400 (B.7.B.3) Costo del personale comparto ruolo tecnico - altro)	0,00	0,00	0,00	0,00%

Tab. 68 – Costi del personale – ruolo amministrativo

	CONSUNTIVO		VARIAZIONE	VARIAZIONE%
	Valore Anno N-1	Valore Anno N	Valore Anno N	Valore Anno N
BA2410 (B.8) Personale del ruolo amministrativo)	30.028.860,60	29.441.870,88	-586.989,72	-1,95%
BA2420 (B.8.A) Costo del personale dirigente ruolo amministrativo)	2.252.010,80	2.206.954,55	-45.056,25	-2,00%
BA2430 (B.8.A.1) Costo del personale dirigente ruolo amministrativo - tempo indeterminato)	1.997.092,65	2.016.443,43	19.350,78	0,97%
BA2430_stip (Voci di costo a carattere stipendiale)	995.567,18	1.020.012,49	24.445,31	2,46%
BA2430_posiz (Retribuzione di posizione)	457.033,62	456.541,64	-491,98	-0,11%
BA2430_inden (Indennità di risultato)	126.594,54	139.216,29	12.621,75	9,97%
BA2430_acc (Altro trattamento accessorio)	3.025,07	11.040,91	8.015,84	264,98%
BA2430_on_retrib (Oneri sociali su retribuzione)	414.872,24	389.632,10	-25.240,14	-6,08%
BA2430_on_altri (Altri oneri per il personale)	0,00	0,00	0,00	0,00%
BA2440 (B.8.A.2) Costo del personale dirigente ruolo amministrativo - tempo determinato)	254.918,15	190.511,12	-64.407,03	-25,27%
BA2440_stip (Voci di costo a carattere stipendiale)	172.130,67	142.049,74	-30.080,93	-17,48%
BA2440_posiz (Retribuzione di posizione)	2.889,29	2.185,95	-703,34	-24,34%
BA2440_inden (Indennità di risultato)	25.558,77	8.019,20	-17.539,57	-68,62%
BA2440_acc (Altro trattamento accessorio)	0,00	0,00	0,00	0,00%
BA2440_on_retrib (Oneri sociali su retribuzione)	54.339,42	38.256,23	-16.083,19	-29,60%
BA2440_on_altri (Altri oneri per il personale)	0,00	0,00	0,00	0,00%
BA2450 (B.8.A.3) Costo del personale dirigente ruolo amministrativo - altro)	0,00	0,00	0,00	0,00%
BA2460 (B.8.B) Costo del personale comparto ruolo amministrativo)	27.776.849,80	27.234.916,33	-541.933,47	-1,95%
BA2470 (B.8.B.1) Costo del personale comparto ruolo amministrativo - tempo indeterminato)	27.608.618,22	27.052.983,90	-555.634,32	-2,01%
BA2470_stip (Voci di costo a carattere stipendiale)	18.015.491,46	16.716.437,44	-1.299.054,02	-7,21%
BA2470_posiz (Retribuzione di posizione)	2.016.480,51	1.952.192,26	-64.288,25	-3,19%
BA2470_inden (Indennità di risultato)	1.274.951,72	1.240.766,19	-34.185,53	-2,68%
BA2470_acc (Altro trattamento accessorio)	286.069,36	1.288.122,89	1.002.053,53	350,28%
BA2470_on_retrib (Oneri sociali su retribuzione)	6.015.625,17	5.855.465,12	-160.160,05	-2,66%
BA2470_on_altri (Altri oneri per il personale)	0,00	0,00	0,00	0,00%
BA2480 (B.8.B.2) Costo del personale comparto ruolo amministrativo - tempo determinato)	168.231,58	181.932,43	13.700,85	8,14%
BA2480_stip (Voci di costo a carattere stipendiale)	121.139,13	127.427,21	6.288,08	5,19%
BA2480_posiz (Retribuzione di posizione)	3.401,31	7.227,33	3.826,02	112,49%
BA2480_inden (Indennità di risultato)	5.097,65	3.325,20	-1.772,45	-34,77%
BA2480_acc (Altro trattamento accessorio)	5.877,78	447,95	-5.429,83	-92,38%
BA2480_on_retrib (Oneri sociali su retribuzione)	32.715,71	43.504,74	10.789,03	32,98%
BA2480_on_altri (BA2480_on_altri)	0,00	0,00	0,00	0,00%
BA2490 (B.8.B.3) Costo del personale comparto ruolo amministrativo - altro)	0,00	0,00	0,00	0,00%

CP01 –Costi del personale

CP01 – NO	I costi del personale non hanno registrato significativi incrementi rispetto all'esercizio precedente.
------------------	--

Tab. 69 – Consistenza e movimentazione dei fondi del personale

	IMPORTO FONDO AL 31/12/2016	FONDO - Consist. iniziale	PERSONALE PRESENTE - consist. iniziale	ASSUNTO	CESSATO	PERSONALE PRESENTE - consist. finale	FONDO - Consist. finale	VARIAZIONE Fondo Anno N vs FONDO ANNO N-1	VARIAZIONE Fondo
BA2080_a1 (Fondo specificità medica, retribuzione di posizione, equiparazione, specifico trattamento)	22.835.254,34	22.835.254,34	1.388,00	146,00	129,00	1.405,00	22.835.254,34	0,00	0,00
BA2080_a2 (Fondo trattamento accessorio condizioni di lavoro)	4.487.757,40	4.487.757,40	1.388,00	146,00	129,00	1.405,00	4.487.757,40	0,00	0,00
BA2080_a3 (Fondo retribuzione di risultato e qualità prestazioni individuale)	3.544.836,98	3.544.836,98	1.388,00	146,00	129,00	1.405,00	3.544.836,98	0,00	0,00
BA2080_a (MEDICI E VETERINARI)	30.867.848,72	30.867.848,72	4.164,00	438,00	387,00	4.215,00	30.867.848,72	0,00	0,00
BA2080_b1 (Fondo specificità medica, retribuzione di posizione, equiparazione, specifico trattamento)	2.009.785,47	2.009.785,47	201,00	14,00	19,00	196,00	2.009.785,47	0,00	0,00
BA2080_b2 (Fondo trattamento accessorio condizioni di lavoro)	164.078,66	164.078,66	201,00	14,00	19,00	196,00	164.078,66	0,00	0,00
BA2080_b3 (Fondo retribuzione di risultato e qualità prestazioni individuale)	1.472.504,84	1.472.504,84	201,00	14,00	19,00	196,00	1.472.504,84	0,00	0,00
BA2080_b (DIRIGENTI NON MEDICI SPTA)	3.646.368,97	3.646.368,97	603,00	42,00	57,00	588,00	3.646.368,97	0,00	0,00
BA2080_c1 (Fondo fasce, posizioni organizzative, ex indennità di qualificazione professionale e indennità professionale specifica)	20.095.858,58	20.095.858,58	7.797,00	477,00	489,00	7.785,00	20.095.858,58	0,00	0,00
BA2080_c2 (Fondo lavoro straordinario e remunerazione di particolari condizioni di disagio pericolo o danno)	12.895.847,96	12.895.847,96	7.797,00	477,00	489,00	7.785,00	12.895.847,96	0,00	0,00
BA2080_c3 (Fondo della produttività collettiva per il miglioramento dei servizi e premio della qualità delle prestazioni individuali)	12.687.634,49	12.687.634,49	7.797,00	477,00	489,00	7.785,00	12.687.634,49	0,00	0,00
BA2080_c (PERSONALE NON DIRIGENTE)	45.679.341,03	45.679.341,03	23.391,00	1.431,00	1.467,00	23.355,00	45.679.341,03	0,00	0,00
CEB_1000 (Voci di Dettaglio BA2080 - FONDI PERSONALE (Totale))	80.193.558,72	80.193.558,72	28.158,00	1.911,00	1.911,00	28.158,00	80.193.558,72	0,00	0,00

22. Oneri diversi di gestione

Tab. 70 – Dettaglio oneri diversi di gestione

B.9.C.1) Indennità, rimborso spese e oneri sociali per gli Organi Direttivi e Collegio Sindacale	Valore CE al 31/12/2016	Valore CE al 31/12/2017	Variazioni importo	Variazioni %
	1.684.880,05	858.194,27	-826.685,78	-49%
Organi direttivi - oneri	88.258,73		-88.258,73	-1
Collegio Sindacale	97.831,12		-97.831,12	-1
Organi direttivi - competenze	321.380,23		-321.380,23	-1
Compensi ai Direttori	655.358,03	679.384,71	24.026,68	0,036661914
Compensi e rimborsi spese Collegio dei Revisori	89.375,61		-89.375,61	-1
Compensi al Direttore Generale	0,00		0,00	
Compensi ai Direttori di Area	335.011,53		-335.011,53	-1
Compensi e rimborsi spese al Collegio sindacale	97.664,80	178.809,56	81.144,76	0,8308496

B.9.C.2) Altri oneri diversi di gestione	Valore CE al 31/12/2016	Valore CE al 31/12/2017	Variazioni importo	Variazioni %
	1.908.417,12	1.661.426,72	-246.990,40	-13%
Indennità, rimborsi spese e commissioni varie	63.093,29		-63.093,29	-1
Quote associative	31.400,39	15.197,06	-16.203,33	-0,516023209
Rimborso spese economali	10.448,72	5.530,84	-4.917,88	-0,470668178
Altro	18.100,15		-18.100,15	-1
Sanzioni	0,00		0,00	
Vers.contr.su contratti pubblici	8.824,06		-8.824,06	-1
pedaggi autostradali	9.877,47	6.896,18	-2.981,29	-0,30182729
Seat Pagine Gialle	4.880,00		-4.880,00	-1
Compensi per gettoni presenza commissioni invalidi e altre commissioni	289.929,74	382.788,30	92.858,56	0,320279527
Oneri compensi commissioni invalidi	26.648,83		-26.648,83	-1
Spese di pubblicità su quotidiani e periodici	68.377,36		-68.377,36	-1
Spese per liti, arbitraggi e risarcimenti	68.655,85		-68.655,85	-1
Rimborso indennità chilometrica a dipendenti	56.960,51	86.345,80	29.385,29	0,515888815
Perdite su cambi per operazioni comm. Extracomunitarie	0,00		0,00	
Commissioni bancarie	4.601,47	21.249,37	16.647,90	3,617952524
Trasferimenti contributi	144.934,39		-144.934,39	-1
Arrotondamenti passivi	176,46		-176,46	-1
Altri oneri di gestione	245.560,24	472.770,76	227.210,52	0,925274059
Ind. e rimborso spese ai membri esterni di commissione	52.645,40		-52.645,40	-1
Arrotondamenti passivi	170,82		-170,82	-1
Canone annuale derivazione sorgente Busnor	262,03	261,56	-0,47	-0,001793688
Consorzio "Arsenà.IT" - Approvazione liquidazione quote associativa	23.442,12	92.245,80	68.803,68	2,935045124
TELEPASS	1.216,00		-1.216,00	-1
Corresponsione quota associativa aziendale FederSanità ANCI	9.500,00		-9.500,00	-1
Contributo AGENAS Piano formativo Aziendale	10.500,00		-10.500,00	-1
Lascito testamentario sig. D.M. fondo spese prestazioni professionali	0,00		0,00	
Rimborso farmaci e presidi strutture residenziali	2.679,64		-2.679,64	-1
Rimborso oneri di gestione Centro Diurno VIA MATTIELLO Montebelluna	0,00		0,00	
Rimborso oneri di gestione distretto sanitario Riese PIO X	0,00		0,00	
Spese condominiali	2.315,63		-2.315,63	-1
Rettifica IVA Poste R VADEMECUM REGIONALE ALL4	678.509,60		-678.509,60	-1
Indennizzo per danni evento atmosferico del 12/06/2014 (sinistro 122-4-60123-14	0,00		0,00	
Restituzione somme versate a vario titolo	1.417,95		-1.417,95	-1
Restituzione somma (trattata impropria) Coloplast	0,00		0,00	
Reintegri casse automatiche Montebelluna e Castelfranco	0,00		0,00	
Indennizzo allevamenti colpiti da malattia del coniglio	0,00		0,00	
Rimborso spese esecutive anno 2015 ad Equitalia Nord	0,00		0,00	
Quota rilascio carta SMILE n. 5262650010344236	15,00		-15,00	-1
Progetto SUSTAINS - restituzione a CCU UPPSALA LANS LANDSTING contributi non utilizzati	73.244,00		-73.244,00	-1
Restituzione tasse iscrizione concorsi	30,00		-30,00	-1
Rimborsi aziende sanitarie venete		522.751,69	522.751,69	
Rimborsi comuni		4.745,45	4.745,45	
Rimborsi Regione Veneto		12.322,00	12.322,00	
Rimborsi azienda Zero		13.000,00	13.000,00	
Imposte diverse		24.061,91	24.061,91	
Unicredit Pignoramenti		1.260,00	1.260,00	

Altre informazioni relative agli oneri diversi di gestione.

Informazione	Caso presente in azienda?	Se sì, illustrare
OG01. Sono state rilevate significative variazioni rispetto all'esercizio precedente?	NO	

23. Accantonamenti

Tab. 71 – Dettaglio accantonamenti

B.16.A.5) Altri accantonamenti per rischi	Valore CE al 31/12/2016	Valore CE al 31/12/2017	Variazioni importo	Variazioni %
	443.914,67	0,00	-443.914,67	-100%
Accantonamento delle fatture in contestazione v/az. San univ. Integrata di Udine - (comunicazione Serv. Sociale - rif. 17-932-00007 e 17-932-00016)	443.914,67	0,00	-443.914,67	-1

B.16.D.7.C) Accantonamenti ad altri fondi	Valore CE al 31/12/2016	Valore CE al 31/12/2017	Variazioni importo	Variazioni %
	3.199.888,20	6.240.284,69	3.040.396,49	95%
Accantonamento per contenzioso Project financing	2.747.544,16	3.820.668,85	1.073.124,69	0,390575957
Accantonamento DL158/2012 Balduzzi	452.344,04	389.750,64	-62.593,40	-0,138375649
Accantonamento DL158/2012 Balduzzi SAI 2017		13.000,00	13.000,00	
Accantonamento importo da piano di razionalizzazione della spesa		1.474.884,00	1.474.884,00	
Revisione valutazione Partecipata ORAS		274.175,20	274.175,20	
Richiesta quote sanitarie ospiti GRIS		267.806,00	267.806,00	

AC01 –Altri accantonamenti

Informazione	Caso presente in azienda?		Se sì, illustrare
AC01. La voce “Altri accantonamenti” è stata movimentata? Se sì, a fronte di quali rischi?	NO		

24. Proventi e oneri finanziari

OF01 – Proventi e oneri finanziari

Informazione	Caso presente in azienda?		Se sì, illustrare
OF01. Sono state rilevate significative variazioni rispetto all'esercizio precedente?	NO		
OF02. Nell'esercizio sono stati sostenuti oneri finanziari? Se sì, da quale operazione derivano?			

Illustrare la composizione dei proventi e degli oneri finanziari.

25. Rettifiche di valore di attività finanziarie

RF01 –Rettifiche di valore di attività finanziarie

Informazione	Caso presente in azienda?		Se sì, illustrare
RF01. Nell'esercizio sono state rilevate rettifiche di valore di attività finanziarie?	NO		

26. Proventi e oneri straordinari

PS01 –Plusvalenze/Minusvalenze

Informazione	Caso presente in azienda?		Se sì, illustrare
PS01. Nell'esercizio sono state rilevate plusvalenze/minusvalenze?		SI	

E.2.A) Minusvalenze	73.148,73
Terreni	0,00
Fabbricati strumentali	0,00
Fabbricati non strumentali	0,00
Altro - dettagliare	73148,73

Descrizione	Importo
Altro - dettagliare	73.148,73
Attrezzature sanitarie	60.026,61
Mobili e arredi	1.929,11
Automezzi	1.875,00
Altri beni	9.318,01

E.1.A) Plusvalenze	703.357,21
Terreni	10500,00
Fabbricati strumentali	672466,98
Fabbricati non strumentali	0,00
Altro - dettagliare	20390,23

Descrizione	Importo
Terreni	10.500,00
VENDITA TERRENO S.LUCIA DI PIAVE	10.500,00

Descrizione	Importo
Fabbricati strumentali	672.466,98
Vendita fabbricato di Crocetta (TV)	672.466,98

Descrizione	Importo
Altro - dettagliare	20.390,23
Impianti e macchinari	100,00
Attrezzature sanitarie	50,00
Mobili e Arredi	50,00
Automezzi	940,00
Altri beni materiali	225,00
Rivalutazioni terreni	5.503,50
Rilevazione sopravvenute attrezzature anni precedenti	13.521,73

PS02 –Sopravvenienze attive

DESCRIZIONE PUNTUALE E DETTAGLIATA		Importo
E.1.B.2.2.B.1) Soprav. attive v/terzi relative al personale - dirigenza medica	Dettagliare	65,57
Altro...specificare	Recupero importi anni precedenti da cedolini 2017	65,57

DESCRIZIONE PUNTUALE E DETTAGLIATA		Importo
E.1.B.2.2.B.3) Soprav. passive v/terzi relative al personale - comparto	Dettagliare	153,72
Altro...specificare	Recupero importi anni precedenti da cedolini 2017	153,72

Descrizione	Importo
E.1.B.2.2.D) Sopravvenienze attive v/terzi relative alle convenzioni per la specialistica	30.576,47
Competenze arretrate	30.576,47

Descrizione	Importo
E.1.B.2.2.E) Sopravvenienze attive v/terzi relative all'acquisto prestaz. Sanitarie da operatori accreditati	Dettagliare 30.042,42
Note di credito su prestazioni di specialistica ambulatoriale	NOTA D' ACCREDITO MESE DI DICEMBRE 2016 RIF. FT 2 DEL 16.01.2017 30.042,42

Descrizione	Importo
E.1.B.2.2.F) Sopravvenienze attive v/terzi relative all'acquisto di beni e servizi	Dettagliare 5.277.285,93
Altro...specificare	Altro...specificare 7.974,09
Meri errori materiali di contabilizzazione	Meri errori materiali di contabilizzazione 1.338,21
Note di credito su altri beni sanitari	Note di credito su altri beni sanitari 60.664,32
Note di credito su beni non sanitari	Note di credito su beni non sanitari 190,56
Note di credito su farmaci	Note di credito su farmaci 511.661,29
Note di credito su servizi non sanitari	Note di credito su servizi non sanitari 508.110,29
Note di credito su servizi sanitari	Note di credito su servizi sanitari 244.606,30
Note di credito su farmaci	Pay back da aziende farmaceutiche/Rimborsi a seguito di procedura registri monitoraggio AIFA/Sperimentazione farmaci 3.734.332,30
Storno interessi passivi di mora	Storno interessi passivi di mora 208.408,57

Descrizione	Importo
E.1.B.2.2.G) Altre sopravvenienze attive v/terzi	Dettagliare 2.766.042,04
Altro... specificare	Prestazioni specialistiche, ricoveri e altre competenze riferite agli anni 2016 e ante 726.599,39
Altro... specificare	Recupero costi generali per servizi appaltati 633.402,52
Altro... specificare	Costo Polo Disabilità a carico del Sociale-Cons.16 327.891,34
Altro... specificare	Rivalutazione partecipazione oras 274.175,20
Altro... specificare	altro 208.480,78
Concorsi e recuperi	san gregorio 135.014,14
Altro... specificare	Rimborso residuo attivo Noveservizi 125.746,57
Altro... specificare	Rimborso servizi idrici 2015-2017 94.334,54
Altro... specificare	Addebiti a cittadini stranieri - prestazioni sanitarie ante 2017 61.576,97
Altro... specificare	Meri errori materiali di contabilizzazione 51.344,69
Altro... specificare	altri introiti 2016 40.722,20
Altro... specificare	rimborsi vari 37.077,01
Altro... specificare	recupero crediti 14.391,44
Altro... specificare	air extraregione 2016 e ante 10.381,73
Altro... specificare	copertura costi gestione riscuotitori 2016 - contributo tesoriere 10.000,00
Altro... specificare	utilizzo improprio team anni precedenti 7.769,06
Altro... specificare	doppi pagamenti 5.941,22
Altro... specificare	eccedenze chiusure ricuotitori /versamenti 1.193,24

PS03 –Insussistenze attive

Non presenti

PS04 –Sopravvenienze passive

DESCRIZIONE PUNTUALE E DETTAGLIATA	Importo
E.2.B.1) Oneri tributari da esercizi precedenti	160.047,72
IRAP	103.167,10
IRES	56.880,62

E.2.B.3.2.B.1) Soprav. Passive v/terzi relative al personale - dirigenza medica	622.332,17
Compensi arretrati personale tempo determinato	11.211,55
Compensi arretrati personale tempo indeterminato	538.876,71
Oneri arretrati personale tempo determinato	360,95
Oneri arretrati personale tempo indeterminato	71.882,96

E.2.B.3.2.B.2) Soprav. passive v/terzi relative al personale - dirigenza non medica	13.023,64
oneri arretrati personale dirigenza prof tempo determinato	1.079,36
Compensi arretrati personale dirigenza prof tempo indeterminato	4.535,15
Oneri arretrati personale dirigenza tec tempo indeterminato	96,06
Compensi arretrati personale dirigenza tec tempo indeterminato	299,38
Oneri arretrati personale dirigenza amm tempo indeterminato	240,14
Compensi arretrati personale dirigenza amm tempo indeterminato	830,80
Compensi arretrati personale dirigenza non med tempo indeterminato	5.615,47
Oneri arretrati personale dirigenza non med tempo indeterminato	327,28

E.2.B.3.2.B.3) Soprav. passive v/terzi relative al personale - comparto	852.399,01
Compensi arretrati personale comp. amm. tempo indeterminato	85.066,46
Compensi arretrati personale comp. san tempo indeterminato	495.115,17
Compensi arretrati personale comp. san. tempo indeterminato	2.369,69
Compensi arretrati personale comp. tec. tempo indeterminato	106.953,39
Oneri arretrati personale comp. amm. tempo indeterminato	32.569,37
Oneri arretrati personale comp. san tempo indeterminato	123.673,52
Oneri arretrati personale comp. tec. tempo indeterminato	6.324,13
Oneri arretrati personale dirigenza non med tempo indeterminato	327,28

E.2.B.3.2.D) Sopravvenienze passive v/terzi relative alle convenzioni per la specialistica	114.619,17
Competenze e oneri arretrati specialisti convenzionati interni	114.619,17

E.2.B.3.2.F) Sopravvenienze passive v/terzi relative all'acquisto di beni e servizi	6.060.196,29
Fatture di altri beni sanitari	1.780.780,31
Fatture di servizi non sanitari	1.290.656,22
Fatture di servizi sanitari	1.115.231,52
Fitti passivi	734.574,10
Fatture per manutenzioni	642.272,71
Fatture di farmaci	350.335,17
Altro ... specificare	86.902,87
Meri errori materiali di contabilizzazione	59.443,39

E.2.B.3.2.G) Altre sopravvenienze passive v/terzi	5.996.395,39
Trasferimento all'Ipab Istituto Gris disposto con DGRV 2213/2016 della somma a carico della Regione e non di competenza dell'Azienda. Confermata con email del 04/08/17 da Progr. Risorse Finanziarie Regione Veneto	3.548.087,00
stralcio crediti v/ulss extraregione per quote sanitarie ospiti c/o Ipab Istituto Gris ante 2013	1.243.146,42
Altri pagamenti non precedentemente accantonati	751.078,53
Contributi art.55 LR 7/1999 e art.73 LR 5/2000 - Rette alberghiere ex casa salute Valdobbiadene - Riparto FNA DGR 2213/2016 All.A Tavola 1 colonna e	302.665,59
Sistema trapianti veneto - anno 2016. recepimento finanziamento regionale di cui alla DGRV 649 del 11 maggio 2016	63.420,00
Spese commissione medica locale patenti anno 2016	36.513,05
Sistema trapianti veneto - anno 2016. recepimento finanziamento regionale di cui alla DGRV 649 del 11 maggio 2016. Attività di supporto LPI compensi e oneri	33.118,95
Fattura di ORAS relativa valorizzazione verbali NIC x assist.osp.2 sem.2016	5.895,75
Form.sul campo MMG/Anim. Form.Continua 2014-15 (DGRV 2065/13 e 2837/2014	5.114,45
Restituzione somme non dovute o giroconti	3.944,20
Compensi arretrati docenza Interventi Promozione Salute	2.350,00
DECRETO 119 23/12/13-VERS.IMPORTI PRATICHE RICONOSCIMENTO REGIONE VENETO	700,00
Canone anno 2016 per concessione idraulica sul fiume Cerca loc.Stiore	211,45
Diritti di segreteria per cessazione trattamento dati ex Ulss 8	150,00

PS05 –Insussistenze passive

Non presenti

Altre informazioni

Informazione	Caso presente in azienda?		Se sì, illustrare
PS06. Esistono altre informazioni che si ritiene necessario fornire per soddisfare la regola generale secondo cui “Se le informazioni richieste da specifiche disposizioni di legge non sono sufficienti a dare una rappresentazione veritiera e corretta, si devono fornire le informazioni complementari necessarie allo scopo” (art 2423 cc)?	NO		

SCHEMA DI BILANCIO Decreto Interministeriale 20 marzo 2013	Anno 2017	Anno 2016	Analisi Scostamenti	
			in valore assoluto	in valore %
A) VALORE DELLA PRODUZIONE	1.592.043.702,48	1.618.686.180,90	-26.642.478,42	-1,6%
1) Contributi in c/esercizio	1.421.960.890,13	1.401.440.086,60	20.520.803,53	1,5%
a) Contributi in c/esercizio - da Regione o Provincia Autonoma per quota F.S. regionale	1.411.239.210,34	1.394.142.574,13	17.096.636,21	1,2%
b) Contributi in c/esercizio - extra fondo	8.668.426,65	6.107.994,27	2.560.432,38	41,9%
1) Contributi da Regione o Prov. Aut. (extra fondo) - vincolati	1.917.397,17	92.494,19	1.824.902,98	1973,0%
2) Contributi da Regione o Prov. Aut. (extra fondo) - Risorse aggiuntive da bilancio a titolo di copertura	-	-	-	-
3) Contributi da Regione o Prov. Aut. (extra fondo) - Risorse aggiuntive da bilancio a titolo di copertura	-	-	-	-
4) Contributi da Regione o Prov. Aut. (extra fondo) - altro	-	-	-	-
5) Contributi da aziende sanitarie pubbliche (extra fondo)	88.349,25	49.039,31	39.309,94	80,2%
6) Contributi da altri soggetti pubblici	6.662.680,23	5.966.460,77	696.219,46	11,7%
c) Contributi in c/esercizio - per ricerca	-	-	-	-
1) da Ministero della Salute per ricerca corrente	-	-	-	-
2) da Ministero della Salute per ricerca finalizzata	-	-	-	-
3) da Regione e altri soggetti pubblici	-	-	-	-
4) da privati	-	-	-	-
d) Contributi in c/esercizio - da privati	2.053.253,14	1.189.518,20	863.734,94	72,6%
2) Rettifica contributi c/esercizio per destinazione ad investimenti	-31.512.511,94	-28.856.819,01	-2.655.692,93	9,2%
3) Utilizzo fondi per quote inutilizzate contributi vincolati di esercizi precedenti	6.291.916,15	3.766.857,14	2.525.059,01	67,0%
4) Ricavi per prestazioni sanitarie e sociosanitarie a rilevanza sanitaria	120.154.706,50	170.214.332,85	-50.059.626,35	-29,4%
a) Ricavi per prestazioni sanitarie e sociosanitarie - ad aziende sanitarie pubbliche	70.394.129,51	120.396.462,54	-50.002.333,03	-41,5%
b) Ricavi per prestazioni sanitarie e sociosanitarie - intramoenia	17.557.726,58	18.881.074,64	-1.323.348,06	-7,0%
c) Ricavi per prestazioni sanitarie e sociosanitarie - altro	19.842.567,61	30.936.795,67	-11.094.228,06	-35,9%
5) Concorsi, recuperi e rimborsi	14.574.871,07	16.181.814,33	-1.606.943,26	-9,9%
6) Compartecipazione alla spesa per prestazioni sanitarie (Ticket)	32.246.216,52	29.538.846,51	2.707.370,01	9,2%
7) Quota contributi in c/capitale imputata nell'esercizio	25.295.739,15	23.275.798,63	2.019.940,52	8,7%
8) Incrementi delle immobilizzazioni per lavori interni	-	-	-	-
9) Altri ricavi e proventi	3.031.874,90	3.125.263,85	-93.388,95	-3,0%
Totale A)	1.592.043.702,48	1.618.686.180,90	-26.642.478,42	-1,6%

B) COSTI DELLA PRODUZIONE	1.555.142.673,06	1.607.827.174,29	-52.684.501,23	-3,3%
1) Acquisti di beni	227.665.460,76	228.414.516,72	-749.055,96	-0,3%
a) Acquisti di beni sanitari	223.364.795,05	223.870.955,42	-506.160,37	-0,2%
b) Acquisti di beni non sanitari	4.300.665,71	4.543.561,30	-242.895,59	-5,3%
2) Acquisti di servizi sanitari	660.029.067,45	715.615.127,09	-55.586.059,64	-7,8%
a) Acquisti di servizi sanitari - Medicina di base	96.079.564,37	96.542.119,36	-462.554,99	-0,5%
b) Acquisti di servizi sanitari - Farmaceutica	94.287.708,08	98.694.889,74	-4.407.181,66	-4,5%
c) Acquisti di servizi sanitari per assistenza specialistica ambulatoriale	66.167.319,37	71.684.957,15	-5.517.637,78	-7,7%
d) Acquisti di servizi sanitari per assistenza riabilitativa	11.541.806,79	14.028.332,97	-2.486.526,18	-17,7%
e) Acquisti di servizi sanitari per assistenza integrativa	14.839.365,04	9.098.716,77	5.740.648,27	63,1%
f) Acquisti di servizi sanitari per assistenza protesica	5.072.059,66	11.551.458,14	-6.479.398,48	-56,1%
g) Acquisti di servizi sanitari per assistenza ospedaliera	144.877.017,29	180.974.307,41	-36.097.290,12	-19,9%
h) Acquisti prestazioni di psichiatria residenziale e semiresidenziale	14.041.763,91	11.645.857,46	2.395.906,45	20,6%
i) Acquisti prestazioni di distribuzione farmaci File F	16.981.812,92	22.443.508,60	-5.461.695,68	-24,3%
j) Acquisti prestazioni termali in convenzione	1.447.039,21	1.450.523,61	-3.484,40	-0,2%
k) Acquisti prestazioni di trasporto sanitario	7.664.318,45	7.451.346,10	212.972,35	2,9%
l) Acquisti prestazioni socio-sanitarie a rilevanza sanitaria	124.201.042,02	122.902.610,16	1.298.431,86	1,1%
m) Compartecipazione al personale per att. Libero-prof. (intramoenia)	13.695.511,30	14.554.256,70	-858.745,40	-5,9%
n) Rimborsi Assegni e contributi sanitari	23.649.974,10	25.728.404,54	-2.078.430,44	-8,1%
o) Consulenze, collaborazioni, interinale, altre prestazioni di lavoro sanitarie e sociosanitarie	6.153.521,47	7.205.978,75	-1.052.457,28	-14,6%
p) Altri servizi sanitari e sociosanitari a rilevanza sanitaria	19.329.243,47	19.657.859,63	-328.616,16	-1,7%
q) Costi per differenziale Tariffe TUC	-	-	-	-
3) Acquisti di servizi non sanitari	102.525.767,90	102.560.010,27	-34.242,37	-0,0%
a) Servizi non sanitari	100.295.343,96	100.289.686,33	5.657,63	0,0%
b) Consulenze, collaborazioni, interinale, altre prestazioni di lavoro non sanitarie	1.291.243,83	1.476.494,85	-185.251,02	-12,5%
c) Formazione	939.180,11	793.829,09	145.351,02	18,3%
4) Manutenzione e riparazione	17.413.267,25	18.674.374,10	-1.261.106,85	-6,8%
5) Godimento di beni di terzi	60.867.812,00	64.632.255,88	-3.764.443,88	-5,8%
6) Costi del personale	417.239.175,17	419.925.900,95	-2.686.725,78	-0,6%
a) Personale dirigente medico	138.475.049,76	139.968.154,38	-1.493.104,62	-1,1%
b) Personale dirigente ruolo sanitario non medico	13.033.341,73	13.488.015,50	-454.673,77	-3,4%
c) Personale comparto ruolo sanitario	174.929.444,34	174.718.902,07	210.542,27	0,1%
d) Personale dirigente altri ruoli	3.640.449,23	3.917.366,40	-276.917,17	-7,1%
e) Personale comparto altri ruoli	87.160.890,11	87.833.462,60	-672.572,49	-0,8%
7) Oneri diversi di gestione	3.093.199,72	4.234.216,97	-1.141.017,25	-26,9%
8) Ammortamenti	33.158.747,47	35.001.738,61	-1.842.991,14	-5,3%
a) Ammortamenti immobilizzazioni immateriali	4.128.601,44	4.434.433,18	-305.831,74	-6,9%
b) Ammortamenti dei Fabbricati	13.532.490,58	14.264.830,48	-732.339,90	-5,1%
c) Ammortamenti delle altre immobilizzazioni materiali	15.497.655,45	16.302.474,95	-804.819,50	-4,9%
9) Svalutazione delle immobilizzazioni e dei crediti	1.104.230,13	760.159,51	344.070,62	45,3%
10) Variazione delle rimanenze	805.190,29	-2.851.102,10	3.656.292,39	-128,2%
a) Variazione delle rimanenze sanitarie	521.435,57	-2.684.817,67	3.206.253,24	-119,4%
b) Variazione delle rimanenze non sanitarie	283.754,72	-166.284,43	450.039,15	-270,6%
11) Accantonamenti	31.240.754,92	20.859.976,29	10.380.778,63	49,8%
a) Accantonamenti per rischi	12.311.494,61	10.942.566,32	1.368.928,29	12,5%
b) Accantonamenti per premio operosità	896.949,39	796.920,82	100.028,57	12,6%
c) Accantonamenti per quote inutilizzate di contributi vincolati	5.132.398,23	2.949.651,61	2.182.746,62	74,0%
d) Altri accantonamenti	12.899.912,69	6.170.837,54	6.729.075,15	109,0%
Totale B)	1.555.142.673,06	1.607.827.174,29	-52.684.501,23	-3,3%
DIFF. TRA VALORE E COSTI DELLA PRODUZIONE (A-B)	36.901.029,42	10.859.006,61	26.042.022,81	239,8%

C) PROVENTI E ONERI FINANZIARI	-370.617,82	-41.101,94	-329.515,88	801,7%
1) Interessi attivi ed altri proventi finanziari	3.766,46	2.663,68	1.102,78	41,4%
2) Interessi passivi ed altri oneri finanziari	374.384,28	43.765,62	330.618,66	755,4%
Totale C)	-370.617,82	-41.101,94	-329.515,88	801,7%
D) RETTIFICHE DI VALORE DI ATTIVITA' FINANZIARIE	393.372,38	369.381,46	23.990,92	6,5%
1) Rivalutazioni	393.372,38	369.381,46	23.990,92	6,5%
2) Svalutazioni	-	-	-	-
Totale D)	393.372,38	369.381,46	23.990,92	6,5%
E) PROVENTI E ONERI STRAORDINARI	-5.069.688,37	12.652.698,29	-17.722.386,66	-140,1%
1) Proventi straordinari	9.171.905,00	24.452.505,07	-15.280.600,07	-62,5%
a) Plusvalenze	703.357,21	548.975,74	154.381,47	28,1%
b) Altri proventi straordinari	8.468.547,79	23.903.529,33	-15.434.981,54	-64,6%
2) Oneri straordinari	14.241.593,37	11.799.806,78	2.441.786,59	20,7%
a) Minusvalenze	73.148,73	167.015,03	-93.866,30	-56,2%
b) Altri oneri straordinari	14.168.444,64	11.632.791,75	2.535.652,89	21,8%
Totale E)	-5.069.688,37	12.652.698,29	-17.722.386,66	-140,1%
RISULTATO PRIMA DELLE IMPOSTE (A-B+C+D+E)	31.854.095,61	23.839.984,42	8.014.111,19	33,6%
Y) IMPOSTE SUL REDDITO DELL'ESERCIZIO	30.356.721,75	30.849.817,75	-493.096,00	-1,6%
1) IRAP	28.827.624,49	29.294.932,76	-467.308,27	-1,6%
a) IRAP relativa a personale dipendente	26.637.966,01	27.062.221,16	-424.255,15	-1,6%
b) IRAP relativa a collaboratori e personale assimilato a lavoro dipendente	1.323.906,01	1.306.476,33	17.429,68	1,3%
c) IRAP relativa ad attività di libera professione (intramoenia)	865.752,47	926.235,27	-60.482,80	-6,5%
d) IRAP relativa ad attività commerciali	-	-	-	-
2) IRES	1.508.997,00	1.550.893,00	-41.896,00	-2,7%
3) Accantonamento a fondo imposte (accertamenti, condoni, ecc.)	20.100,26	3.991,99	16.108,27	403,5%
Totale Y)	30.356.721,75	30.849.817,75	-493.096,00	-1,6%
UTILE (PERDITA) DELL'ESERCIZIO	1.497.373,86	-7.009.833,33	8.507.207,19	-121,4%

STATO PATRIMONIALE						502					
SCHEMA DI BILANCIO Decreto Ministero della Salute 20 Marzo 2013						Anno 2017	Anno 2016	Analisi Scostamenti			
								in valore assoluto	in valore %		
A) IMMOBILIZZAZIONI						330.785.277,87	343.381.154,99	-12.595.877,12	-3,7%		
I Immobilizzazioni immateriali						13.074.864,33	15.224.307,71	-2.149.443,38	-14,1%		
1) Costi d'impianto e di ampliamento						-	-	-	-		
2) Costi di ricerca e sviluppo						91.290,25	181.420,49	-90.130,24	-49,7%		
3) Diritti di brevetto e di utilizzazione delle opere dell'ingegno						5.754.486,58	5.851.374,56	-96.887,98	-1,7%		
4) Immobilizzazioni immateriali in corso e acconti						841.119,17	854.539,17	-13.420,00	-1,6%		
5) Altre immobilizzazioni immateriali						6.387.968,33	8.336.973,49	-1.949.005,16	-23,4%		
II Immobilizzazioni materiali						306.465.392,25	316.079.373,57	-9.613.981,32	-3,0%		
1) Terreni						10.266.136,77	10.260.633,27	5.503,50	0,1%		
a) Terreni disponibili						6.001.362,94	5.996.047,69	5.315,25	0,1%		
b) Terreni indisponibili						4.264.773,83	4.264.585,58	188,25	0,0%		
2) Fabbricati						248.328.655,84	255.956.383,47	-7.627.727,63	-3,0%		
a) Fabbricati non strumentali (disponibili)						3.245.704,31	3.385.183,01	-139.478,70	-4,1%		
b) Fabbricati strumentali (indisponibili)						245.082.951,53	252.571.200,46	-7.488.248,93	-3,0%		
3) Impianti e macchinari						17.011.184,37	17.393.685,62	-382.501,25	-2,2%		
4) Attrezzature sanitarie e scientifiche						20.715.680,81	21.041.711,31	-326.030,50	-1,5%		
5) Mobili e arredi						6.165.300,32	2.718.880,22	3.446.420,10	126,8%		
6) Automezzi						711.096,15	719.971,42	-8.875,27	-1,2%		
7) Oggetti d'arte						6.920,00	6.920,00	-	0,0%		
8) Altre immobilizzazioni materiali						2.275.558,93	3.171.622,25	-896.063,32	-28,3%		
9) Immobilizzazioni materiali in corso e acconti						984.859,06	4.809.566,01	-3.824.706,95	-79,5%		
						Entro 12 mesi	Oltre 12 mesi				
III Immobilizzazioni finanziarie (con separata indicazione, per ciascuna voce dei crediti, degli importi esigibili entro l'esercizio successivo)						-	-	11.245.021,29	12.077.473,71	-832.452,42	-6,9%
1) Crediti finanziari						-	-	-	-	-	-
a) Crediti finanziari v/Stato						-	-	-	-	-	-
b) Crediti finanziari v/Regione						-	-	-	-	-	-
c) Crediti finanziari v/partecipate						-	-	-	-	-	-
d) Crediti finanziari v/altri						-	-	-	-	-	-
2) Titoli						-	-	11.245.021,29	12.077.473,71	-832.452,42	-6,9%
a) Partecipazioni						-	-	11.245.021,29	12.077.473,71	-832.452,42	-6,9%
b) Altri titoli						-	-	-	-	-	-
Totale A)						330.785.277,87	343.381.154,99	-12.595.877,12	-3,7%		

B) ATTIVO CIRCOLANTE			543.587.018,86	420.172.528,79	123.414.490,07	29,4%		
I Rimanenze			38.912.599,32	39.717.789,61	-805.190,29	-2,0%		
1) Rimanenze beni sanitari			37.343.374,38	37.864.809,95	-521.435,57	-1,4%		
2) Rimanenze beni non sanitari			1.569.224,94	1.852.979,66	-283.754,72	-15,3%		
3) Acconti per acquisti beni sanitari			-	-	-	-		
4) Acconti per acquisti beni non sanitari			-	-	-	-		
	Entro 12 mesi	Oltre 12 mesi						
II Crediti (con separata indicazione, per ciascuna voce, degli importi esigibili oltre l'esercizio successivo)			202.375.382,54	-	202.375.382,54	194.361.688,96	8.013.693,58	4,1%
1) Crediti v/Stato			240.000,75	-	240.000,75	369.445,16	-129.444,41	-35,0%
a) Crediti v/Stato - parte corrente			240.000,75	-	240.000,75	102.691,05	137.309,70	133,7%
1) Crediti v/Stato per spesa corrente e acconti			-	-	-	-	-	-
2) Crediti v/Stato - altro			240.000,75	-	240.000,75	102.691,05	137.309,70	133,7%
b) Crediti v/Stato - investimenti			-	-	-	-	-	-
c) Crediti v/Stato - per ricerca			-	-	-	-	-	-
1) Crediti v/Ministero della Salute per ricerca corrente			-	-	-	-	-	-
2) Crediti v/Ministero della Salute per ricerca finalizzata			-	-	-	-	-	-
3) Crediti v/Stato per ricerca - altre Amministrazioni centrali			-	-	-	-	-	-
4) Crediti v/Stato - investimenti per ricerca			-	-	-	-	-	-
d) Crediti v/prefetture			-	-	-	266.754,11	-266.754,11	-100,0%
2) Crediti v/Regione o Provincia Autonoma			88.366.207,72	-	88.366.207,72	165.105.847,85	-76.739.640,13	-46,5%
a) Crediti v/Regione o Provincia Autonoma - parte corrente			28.590.985,04	-	28.590.985,04	102.940.237,90	-74.349.252,86	-72,2%
1) Crediti v/Regione o Provincia Autonoma per spesa corrente			28.590.985,04	-	28.590.985,04	102.940.237,90	-74.349.252,86	-72,2%
a) Crediti v/Regione o Provincia Autonoma per finanziamento sanitario ordinario			28.122.408,56	-	28.122.408,56	98.527.815,49	-70.405.406,93	-71,5%
b) Crediti v/Regione o Provincia Autonoma per finanziamento sanitario aggiuntivo corrente LEA			468.576,48	-	468.576,48	1.412.422,41	-943.845,93	-66,8%
c) Crediti v/Regione o Provincia Autonoma per finanziamento sanitario aggiuntivo corrente extra LEA			-	-	-	-	-	-
d) Crediti v/Regione o Provincia Autonoma per spesa corrente - altro			-	-	-	3.000.000,00	-3.000.000,00	-100,0%
2) Crediti v/Regione o Provincia Autonoma per ricerca			-	-	-	-	-	-
b) Crediti v/Regione o Provincia Autonoma - patrimonio netto			59.775.222,68	-	59.775.222,68	62.165.609,95	-2.390.387,27	-3,8%
1) Crediti v/Regione o Provincia Autonoma per finanziamento per investimenti			52.600.260,60	-	52.600.260,60	54.536.078,71	-1.935.818,11	-3,5%
2) Crediti v/Regione o Provincia Autonoma per incremento fondo di dotazione			-	-	-	-	-	-
3) Crediti v/Regione o Provincia Autonoma per ripiano perdite			7.174.962,08	-	7.174.962,08	7.629.531,24	-454.569,16	-6,0%
4) Crediti v/Regione o Provincia Autonoma per ricostituzione risorse da investimenti esercizi precedenti			-	-	-	-	-	-
3) Crediti v/Comuni			62.346,73	-	62.346,73	49.242,25	13.104,48	26,6%
4) Crediti v/aziende sanitarie pubbliche e acconto quota FSR da distribuire			82.849.415,88	-	82.849.415,88	6.132.139,64	76.717.276,24	1251,1%
a) Crediti v/aziende sanitarie pubbliche della Regione			81.017.878,81	-	81.017.878,81	2.968.585,85	78.049.292,96	2629,2%
b) Crediti v/aziende sanitarie pubbliche fuori Regione			1.831.537,07	-	1.831.537,07	3.163.553,79	-1.332.016,72	-42,1%
5) Crediti v/società partecipate e/o enti dipendenti della Regione			2.993.493,17	-	2.993.493,17	2.037.240,62	956.252,55	46,9%
6) Crediti v/Erario			2.123.357,18	-	2.123.357,18	2.057.893,49	65.463,69	3,2%
7) Crediti v/altre			25.740.561,11	-	25.740.561,11	18.609.879,95	7.130.681,16	38,3%
III Attività finanziarie che non costituiscono immobilizzazioni				-	-	-	-	-
1) Partecipazioni che non costituiscono immobilizzazioni				-	-	-	-	-
2) Altri titoli che non costituiscono immobilizzazioni				-	-	-	-	-
IV Disponibilità liquide			302.299.037,00	186.093.050,22	116.205.986,78		62,4%	
1) Cassa				694.381,97	302.788,97	391.593,00	129,3%	
2) Istituto Tesoriere				301.398.147,21	185.643.420,82	115.754.726,39	62,4%	
3) Tesoreria Unica				-	-	-	-	
4) Conto corrente postale				206.507,82	146.840,43	59.667,39	40,6%	
Totale B)			543.587.018,86	420.172.528,79	123.414.490,07		29,4%	

C) RATEI E RISCONTI ATTIVI			6.371.198,40	7.852.902,22	-1.481.703,82	-18,9%
I Ratei attivi			-	-	-	-
II Risconti attivi			6.371.198,40	7.852.902,22	-1.481.703,82	-18,9%
Totale C)			6.371.198,40	7.852.902,22	-1.481.703,82	-18,9%
TOTALE ATTIVO (A+B+C)			880.743.495,13	771.406.586,00	109.336.909,13	14,2%
D) CONTI D'ORDINE			1.058.466.015,71	812.629.121,07	245.836.894,64	30,3%
I Canoni di leasing ancora da pagare			10.888.438,38	13.583.047,95	-2.694.609,57	-19,8%
II Depositi cauzionali			343.055.150,63	12.724.816,49	330.330.334,14	2596,0%
III Beni in comodato			44.633.056,44	44.633.056,44	-	0,0%
IV Altri conti d'ordine			659.889.370,26	741.688.200,19	-81.798.829,93	-11,0%
Totale D)			1.058.466.015,71	812.629.121,07	245.836.894,64	30,3%

A) PATRIMONIO NETTO			445.814.995,79	428.939.848,69	16.875.147,10	3,9%
I Fondo di dotazione			91.690.182,57	91.690.182,57	-	0,0%
II Finanziamenti per investimenti			305.255.326,03	296.095.925,41	9.159.400,62	3,1%
1) Finanziamenti per beni di prima dotazione			60.918.650,84	64.751.530,78	-3.832.879,94	-5,9%
2) Finanziamenti da Stato per investimenti			101.122.006,91	101.647.034,96	-525.028,05	-0,5%
a) Finanziamenti da Stato ex art. 20 Legge 67/88			92.975.376,72	92.918.248,99	57.127,73	0,1%
b) Finanziamenti da Stato per ricerca			-	-	-	-
c) Finanziamenti da Stato - altro			8.146.630,19	8.728.785,97	-582.155,78	-6,7%
3) Finanziamenti da Regione per investimenti			41.935.813,52	43.584.843,43	-1.649.029,91	-3,8%
4) Finanziamenti da altri soggetti pubblici per investimenti			13.092.292,13	13.679.184,31	-586.892,18	-4,3%
5) Finanziamenti per investimenti da rettifica contributi in conto esercizio			88.186.562,63	72.433.331,93	15.753.230,70	21,7%
III Riserve da donazioni e lasciti vincolati ad investimenti			1.068.477,43	1.349.585,33	-281.107,90	-20,8%
IV Altre riserve			46.303.635,90	46.813.988,71	-510.352,81	-1,1%
V Contributi per ripiano perdite			7.174.962,08	9.775.994,97	-2.601.032,89	-26,6%
VI Utili (perdite) portati a nuovo			-7.174.962,08	-9.775.994,97	2.601.032,89	-26,6%
VII Utile (perdita) dell'esercizio			1.497.373,86	-7.009.833,33	8.507.207,19	-121,4%
Totale A)			445.814.995,79	428.939.848,69	16.875.147,10	3,9%
B) FONDI PER RISCHI ED ONERI			84.379.424,59	62.299.956,11	22.079.468,48	35,4%
I Fondi per imposte, anche differite			20.100,26	1.245.704,75	-1.225.604,49	-98,4%
II Fondi per rischi			40.544.971,54	31.961.546,53	8.583.425,01	26,9%
III Fondi da distribuire			-	-	-	-
IV Quota inutilizzata contributi di parte corrente vincolati			9.658.054,33	9.074.693,01	583.361,32	6,4%
V Altri fondi oneri			34.156.298,46	20.018.011,82	14.138.286,64	70,6%
Totale B)			84.379.424,59	62.299.956,11	22.079.468,48	35,4%
C) TRATTAMENTO FINE RAPPORTO			10.019.702,69	9.362.756,66	656.946,03	7,0%
I Premi operosità			10.019.702,69	9.362.756,66	656.946,03	7,0%
II TFR personale dipendente			-	-	-	-
Totale C)			10.019.702,69	9.362.756,66	656.946,03	7,0%
D) DEBITI (con separata indicazione, per ciascuna voce, degli importi esigibili oltre l'esercizio successivo)			337.332.802,32	267.174.860,55	70.157.941,77	26,3%
	Entro 12 mesi	Oltre 12 mesi				
I Mutui passivi	-	-	-	-	-	-
II Debiti v/Stato	-	-	-	4.585,68	-4.585,68	-100,0%
III Debiti v/Regione o Provincia Autonoma	12.159,41	-	12.159,41	5.866.329,70	-5.854.170,29	-99,8%
IV Debiti v/Comuni	4.535.867,17	-	4.535.867,17	4.549.698,74	-13.831,57	-0,3%
V Debiti v/aziende sanitarie pubbliche	4.774.964,75	-	4.774.964,75	1.750.310,70	3.024.654,05	172,8%
a) Debiti v/aziende sanitarie pubbliche della Regione per spesa corrente e mobilità	-	-	-	-	-	-
b) Debiti v/aziende sanitarie pubbliche della Regione per finanziamento sanitario aggiuntivo corrente LEA	-	-	-	-	-	-
c) Debiti v/aziende sanitarie pubbliche della Regione per finanziamento sanitario aggiuntivo corrente extra LEA	-	-	-	-	-	-
d) Debiti v/aziende sanitarie pubbliche della Regione per altre prestazioni	4.304.434,56	-	4.304.434,56	1.246.743,23	3.057.691,33	245,3%
e) Debiti v/aziende sanitarie pubbliche della Regione per versamenti a patrimonio netto	-	-	-	-	-	-
f) Debiti v/aziende sanitarie pubbliche fuori Regione	470.530,19	-	470.530,19	503.567,47	-33.037,28	-6,6%
VI Debiti v/società partecipate e/o enti dipendenti della Regione	4.981.123,89	-	4.981.123,89	4.193.702,70	787.421,19	18,8%
VII Debiti v/fornitori	177.829.532,17	-	177.829.532,17	159.366.522,93	18.463.009,24	11,6%
VIII Debiti v/Istituto Tesoriere	-	-	-	33,67	-33,67	-100,0%
IX Debiti tributari	26.726.019,53	0,00	26.726.019,53	5.554.391,05	21.171.628,48	381,2%
X Debiti v/altri finanziatori	16.588.551,91	-	16.588.551,91	7.367.617,54	9.220.934,37	125,2%
XI Debiti v/istituti previdenziali, assistenziali e sicurezza sociale	26.293.728,03	-	26.293.728,03	12.702.244,93	13.591.483,10	107,0%
XII Debiti v/altri	75.590.855,46	-	75.590.855,46	65.819.422,91	9.771.432,55	14,8%
Totale D)	337.332.802,32	0,00	337.332.802,32	267.174.860,55	70.157.941,77	26,3%
E) RATEI E RISCONTI PASSIVI			3.196.569,74	3.629.163,99	-432.594,25	-11,9%
I Ratei passivi			16.125,66	161.457,08	-145.331,42	-90,0%
II Risconti passivi			3.180.444,08	3.467.706,91	-287.262,83	-8,3%
Totale E)			3.196.569,74	3.629.163,99	-432.594,25	-11,9%
TOTALE PASSIVO E PATRIMONIO NETTO (A+B+C+D+E)			880.743.495,13	771.406.586,00	109.336.909,13	14,2%
F) CONTI D'ORDINE			1.058.466.015,71	812.629.121,07	245.836.894,64	30,3%
I Canoni di leasing ancora da pagare			10.888.438,38	13.583.047,95	-2.694.609,57	-19,8%
II Depositi cauzionali			343.055.150,63	12.724.816,49	330.330.334,14	2596,0%
III Beni in comodato			44.633.056,44	44.633.056,44	-	0,0%
IV Altri conti d'ordine			659.889.370,26	741.688.200,19	-81.798.829,93	-11,0%
Totale F)			1.058.466.015,71	812.629.121,07	245.836.894,64	30,3%

NOTA INTEGRATIVA - ESERCIZIO 2017

Area Sociale

Indice

- 1 Criteri generali di formazione del bilancio di esercizio
- 2 Criteri di valutazione adottati per la redazione del bilancio di esercizio
- 3 Dati relativi al personale
- 4 Immobilizzazioni materiali e immateriali
 - movimentazioni e dettagli delle immobilizzazioni immateriali
 - movimentazioni e dettagli delle immobilizzazioni materiali
 - criteri di valutazione delle immobilizzazioni materiali e immateriali
- 5 Immobilizzazioni finanziarie
- 6 Rimanenze
- 7 Crediti
 - note integrative descrittive dei crediti
 - tavole di dettaglio dei movimenti dei crediti
- 8 Attività finanziarie che non costituiscono immobilizzazioni
 - descrizione delle attività finanziarie che non costituiscono immobilizzazioni
 - dettaglio dei ricavi e costi derivanti da rapporti diretti con società partecipate
 - dettaglio dei crediti e debiti derivanti da rapporti diretti con società partecipate
 - prospetto di sintesi dei crediti e debiti derivanti da rapporti con società partecipate
- 9 Disponibilità liquide
- 10 Ratei e risconti attivi
- 11 Patrimonio netto
 - note integrative descrittive del patrimonio netto
 - tavole di dettaglio dei finanziamenti assegnati a partire dal 1/1/2017
- 12 Fondi rischi e oneri
 - integrative descrittive dei Fondi Rischi e Oneri
 - tavole di dettaglio dei Fondi Rischi e Oneri
- 13 Trattamento di fine rapporto
- 14 Debiti
 - note integrative descrittive dei debiti
 - tavole di dettaglio dei mutui
 - tavole di dettaglio dei movimenti dei debiti
- 15 Ratei e risconti passivi
- 16 Conti d'ordine
- 17 Contributi in conto esercizio
- 18 Proventi e ricavi diversi
- 19 Acquisto di beni
- 20 Acquisto di servizi
 - note integrative descrittive dei costi per acquisti di servizi
 - tavole di dettaglio per l'acquisto di altri servizi non sanitari (multiservizio)
 - tavole di dettaglio dei servizi acquistati in leasing
- 21 Costo del personale
- 22 Oneri diversi di gestione
- 23 Accantonamenti
- 24 Proventi e oneri finanziari
- 25 Rettifiche del valore delle attività finanziarie
- 26 Proventi e oneri straordinari

1. Criteri generali di formazione del bilancio di esercizio

Il bilancio di esercizio è costituito dallo stato patrimoniale, dal conto economico, dal rendiconto finanziario e dalla presente nota integrativa, ed è corredato dalla relazione sulla gestione. Esso è stato predisposto secondo le disposizioni del D. Lgs. 118/2011, quindi facendo riferimento al Codice Civile e ai Principi Contabili Nazionali (OIC), fatto salvo quanto difformemente previsto dallo stesso D. Lgs. 118/2011 e s.m.i., nonché dai successivi decreti ministeriali di attuazione.

La presente nota integrativa, in particolare, contiene tutte le informazioni richieste dal D. Lgs. 118/2011 e s.m.i., nonché dai successivi decreti ministeriali di attuazione. Fornisce inoltre tutte le informazioni supplementari, anche se non specificamente richieste da disposizioni di legge, ritenute necessarie a dare una rappresentazione veritiera e corretta dei fatti aziendali e in ottemperanza al postulato della chiarezza del bilancio.

Lo stato patrimoniale, il conto economico, il rendiconto finanziario e la nota integrativa sono stati predisposti in unità di euro. L'arrotondamento è stato eseguito all'unità inferiore per decimali inferiori a 0,5 Euro e all'unità superiore per decimali pari o superiori a 0,5 Euro.

Eventuali deroghe all'applicazione di disposizioni di legge:

GEN01 NO	–	Non si sono verificati casi eccezionali che impongano di derogare alle disposizioni di legge.
---------------------	---	---

Eventuali deroghe al principio di continuità di applicazione dei criteri di valutazione:

GEN02 NO	–	I criteri utilizzati nella formazione del bilancio non si discostano dai medesimi utilizzati per la formazione del bilancio del precedente esercizio, in particolare nelle valutazioni e nella continuità dei medesimi principi.
---------------------	---	--

Eventuali casi di non comparabilità delle voci rispetto all'esercizio precedente:

GEN03 NO	–	Tutte le voci relative allo stato patrimoniale, al conto economico e al rendiconto finanziario dell'esercizio precedente sono comparabili con quelle del presente esercizio e non si è reso necessario alcun adattamento.
---------------------	---	---

Altre informazioni di carattere generale, relative alla conversione dei valori

GEN04 NO	–	Nel corso dell'esercizio non sono state effettuate conversioni di voci di bilancio espresse all'origine in moneta diversa dall'Euro.
---------------------	---	--

2. Criteri di valutazione adottati per la redazione del bilancio di esercizio

Il bilancio di esercizio è lo strumento di informazione patrimoniale, finanziaria ed economica dell'azienda sanitaria. Perché possa svolgere tale funzione, il bilancio è stato redatto con chiarezza, così da rappresentare in modo veritiero e corretto la situazione patrimoniale e finanziaria dell'azienda e il risultato economico dell'esercizio.

Le caratteristiche sopra menzionate sono state assicurate, laddove necessario, dall'inserimento di informazioni complementari. Se vi è stata deroga alle disposizioni di legge, essa è stata motivata e ne sono stati esplicitati gli effetti sulla situazione patrimoniale, finanziaria ed economica dell'azienda nella presente nota integrativa.

La valutazione delle voci di bilancio è stata fatta ispirandosi ai principi di prudenza e competenza, tenendo conto della funzione economica dell'elemento attivo e passivo considerato e nella prospettiva della continuazione dell'attività.

L'applicazione del principio di prudenza ha comportato la valutazione individuale degli elementi componenti le singole poste o voci delle attività o passività, per evitare compensi tra perdite che dovevano essere riconosciute e utili da non riconoscere in quanto non realizzati.

In ottemperanza al principio di competenza, l'effetto delle operazioni e degli altri eventi è stato rilevato contabilmente e attribuito all'esercizio al quale tali operazioni ed eventi si riferiscono, e non a quello in cui si concretizzano i relativi movimenti di numerario (incassi e pagamenti).

I criteri di valutazione adottati sono sintetizzati nella tabella che segue.

Posta di bilancio	Criterio di valutazione
Immobilizzazioni immateriali	Sono iscritte al costo di acquisto o di produzione, inclusi i costi accessori e l'IVA in quanto non detraibile. Sono esposte in bilancio al netto degli ammortamenti effettuati nel corso degli esercizi. Le aliquote di ammortamento sono quelle fissate dal D.Lgs. 118/2011 e s.m.i., nonché dai successivi decreti ministeriali di attuazione. L'iscrizione tra le immobilizzazioni dei costi di impianto e di ampliamento, di ricerca e sviluppo avviene con il consenso del collegio sindacale.
Immobilizzazioni materiali	Sono iscritte al costo di acquisto o di produzione, inclusi i costi accessori e l'IVA in quanto non detraibile. Sono esposte in bilancio al netto dei relativi fondi di ammortamento. Le aliquote di ammortamento sono quelle fissate dal D.Lgs. 118/2011 e s.m.i., nonché dai successivi decreti ministeriali di attuazione. I fabbricati di primo conferimento sono stati iscritti sulla base del valore della rendita catastale. L'azienda non ha ricevuto fabbricati a titolo dalla regione o da altri soggetti pubblici e privati, successivamente alla costituzione dell'azienda. I costi di manutenzione e riparazione che non rivestono carattere incrementativo del valore e/o della funzionalità dei beni sono addebitati al conto economico dell'esercizio in cui sono sostenuti. Le spese di manutenzione e riparazione aventi natura incrementativa sono imputate all'attivo patrimoniale e, suc-

	<p>cessivamente, ammortizzate. Le immobilizzazioni che, alla fine dell'esercizio, presentano un valore durevolmente inferiore rispetto al residuo costo da ammortizzare vengono iscritte a tale minor valore. Questo non viene mantenuto se negli esercizi successivi vengono meno le ragioni della svalutazione effettuata.</p> <p>Le immobilizzazioni materiali detenute in base a contratti di leasing finanziario vengono contabilizzate secondo quanto previsto dalla vigente normativa italiana, la quale prevede l'addebito a conto economico per competenza dei canoni, l'indicazione dell'impegno per canoni a scadere nei conti d'ordine e l'inserimento del cespite tra le immobilizzazioni solo all'atto del riscatto.</p>
Titoli	Sono iscritti al minor valore tra il prezzo d'acquisto e quanto è possibile realizzare sulla base dell'andamento del mercato.
Partecipazioni	Sono iscritte al costo di acquisto o di sottoscrizione. Per la valutazione delle partecipazioni in aziende controllate e collegate ci si è avvalsi della facoltà, prevista dall'art. 2426, numero 4, codice civile, di utilizzare il metodo del patrimonio netto.
Rimanenze	Sono iscritte con costo calcolato con il metodo della media ponderata.
Crediti	Sono esposti al presumibile valore di realizzo. L'adeguamento del valore nominale dei crediti al valore presunto di realizzo è ottenuto mediante apposito fondo al fine di tener conto dei rischi di inesigibilità.
Disponibilità liquide	Sono iscritte in bilancio al loro valore nominale.
Ratei e risconti	Sono determinati in proporzione al periodo temporale di competenza del costo o del ricavo comune a due o più esercizi.
Patrimonio netto	<p>I contributi per ripiano perdite sono rilevati con le modalità previste dal D.Lgs. 118/2011 e s.m.i., nonché dai successivi decreti ministeriali di attuazione. I contributi in conto capitale sono rilevati con le modalità previste dal D.Lgs. 118/2011 e s.m.i., nonché dai successivi decreti ministeriali di attuazione.</p> <p>Per i beni di primo conferimento, la sterilizzazione degli ammortamenti avviene mediante storno a conto economico di quote della voce di Patrimonio Netto "Finanziamenti per beni di prima dotazione".</p>
Fondi per rischi e oneri	I fondi per quote inutilizzate di contributi sono costituiti da accantonamenti determinati con le modalità previste dall'art. 29 comma 1, lett. e) del D.Lgs. 118/2011 e s.m.i., nonché dai successivi decreti ministeriali di attuazione. I fondi per rischi e oneri sono costituiti da accantonamenti effettuati allo scopo di coprire perdite o debiti di natura determinata e di esistenza certa o probabile, che alla data di chiusura dell'esercizio sono però indeterminati nell'ammontare e/o nella data di sopravvenienza, secondo quanto previsto dall'art. 29, comma 1, lett. g) del D.Lgs. 118/2011 e s.m.i., nonché dai successivi decreti ministeriali di attuazione.
Premio operosità Medici SUMAI	È determinato secondo le norme e disposizioni contenute nella Convenzione Unica Nazionale che regolano la determinazione del premio di operosità dei medici SUMAI.
TFR	Non sono presenti accantonamenti per TFR
Debiti	Sono rilevati al loro valore nominale.
Ricavi e costi	Sono rilevati secondo i principi della prudenza e della competenza economica, anche mediante l'iscrizione dei relativi ratei e risconti.
Imposte sul reddito	Sono determinate secondo le norme e le aliquote vigenti
Conti d'ordine	Impegni e garanzie sono indicati nei conti d'ordine al loro valore contrattuale residuo. Non sono presenti beni di terzi nei conti d'ordine dell'area Sociale.

3. Dati relativi al personale

Tipologia di personale	2016		2017		2017		
	Tabella 1				Tabella 12		Tabella 13
	PERSONALE AL 31/12/2016	DI CUI PERSONALE PART TIME AL 31/12/2016	PERSONALE AL 31/12/2017	DI CUI PERSONALE PART TIME AL 31/12/2017	NUMERO MENSILITA'	TOTALE SPESE A CARATTERE STIPENDIALE	TOTALE SPESE ACCESSORIE
RUOLO SANITARIO	54	14	55	11	582	1.280.493,00	147.195,00
DIRIGENZA	0	0	0	0	0	-	-
Medico - Veterinaria	0	0	0	0	0	-	-
Sanitaria	0	0	0	0	0	-	-
COMPARTO	54	14	55	11	582	1.280.493,00	147.195,00
Categoria Ds	6	0	6	0	72	171.465,00	35.188,00
Categoria D	48	14	49	11	510	1.109.028,00	112.007,00
Categoria C	0	0	0	0	0	-	-
Categoria Bs	0	0	0	0	0	-	-
RUOLO PROFESSIONALE	0	0	0	0	0	-	-
DIRIGENZA	0	0	0	0	0	-	-
Livello dirigenziale	0	0	0	0	0	-	-
COMPARTO	0	0	0	0	0	-	-
Categoria D	0	0	0	0	0	-	-
RUOLO TECNICO	57	28	57	18	567	1.099.972,00	102.214,00
DIRIGENZA	0	0	0	0	0	-	-
Livello dirigenziale	0	0	0	0	0	-	-
COMPARTO	57	28	57	18	567	1.099.972,00	102.214,00
Categoria Ds	1	0	1	0	6	14.797,00	5.480,00
Categoria D	19	6	19	2	222	495.772,00	55.332,00
Categoria C	0	1	0	0	0	-	-
Categoria Bs	34	19	34	14	317	551.831,00	39.697,00
Categoria B	2	2	2	2	16	27.601,00	1.245,00
Categoria A	1	0	1	0	6	9.971,00	460,00
RUOLO AMMINISTRATIVO	16	4	16	4	140	302.547,00	78.384,00
DIRIGENZA	3	0	3	0	12	46.393,00	40.926,00
Livello dirigenziale	3	0	3	0	12	46.393,00	40.926,00
COMPARTO	13	4	13	4	128	256.154,00	37.458,00
Categoria Ds	2	0	2	0	24	58.870,00	5.076,00
Categoria D	3	0	3	0	28	58.073,00	21.779,00
Categoria C	5	1	5	2	46	85.379,00	7.678,00
Categoria Bs	3	2	3	2	30	53.832,00	2.925,00
Categoria B	0	1	0	0	0	-	-
Categoria A	0	0	0	0	0	-	-

Tipologia di personale	2016		2017	
	Tabella T1A	Tabella T1C	Tabella T1A	Tabella T1C
	PERSONALE IN COMANDO AL 31/12/2016 AD ALTRI ENTI	PERSONALE IN COMANDO AL 31/12/2016 DA ALTRI ENTI	PERSONALE IN COMANDO AL 31/12/2017 AD ALTRI ENTI	PERSONALE IN COMANDO AL 31/12/2017 DA ALTRI ENTI
RUOLO SANITARIO	0	0	0	0
DIRIGENZA	0	0	0	0
<i>Medico - Veterinaria</i>	<i>0</i>	<i>0</i>	<i>0</i>	<i>0</i>
<i>Sanitaria</i>	<i>0</i>	<i>0</i>	<i>0</i>	<i>0</i>
COMPARTO	0	0	0	0
<i>Categoria Ds</i>	<i>0</i>	<i>0</i>	<i>0</i>	<i>0</i>
<i>Categoria D</i>	<i>0</i>	<i>0</i>	<i>0</i>	<i>0</i>
<i>Categoria C</i>	<i>0</i>	<i>0</i>	<i>0</i>	<i>0</i>
<i>Categoria Bs</i>	<i>0</i>	<i>0</i>	<i>0</i>	<i>0</i>
RUOLO PROFESSIONALE	0	0	0	0
DIRIGENZA	0	0	0	0
<i>Livello dirigenziale</i>	<i>0</i>	<i>0</i>	<i>0</i>	<i>0</i>
COMPARTO	0	0	0	0
<i>Categoria D</i>	<i>0</i>	<i>0</i>	<i>0</i>	<i>0</i>
RUOLO TECNICO	0	0	0	0
DIRIGENZA	0	0	0	0
<i>Livello dirigenziale</i>	<i>0</i>	<i>0</i>	<i>0</i>	<i>0</i>
COMPARTO	0	0	0	0
<i>Categoria Ds</i>	<i>0</i>	<i>0</i>	<i>0</i>	<i>0</i>
<i>Categoria D</i>	<i>0</i>	<i>0</i>	<i>0</i>	<i>0</i>
<i>Categoria C</i>	<i>0</i>	<i>0</i>	<i>0</i>	<i>0</i>
<i>Categoria Bs</i>	<i>0</i>	<i>0</i>	<i>0</i>	<i>0</i>
<i>Categoria B</i>	<i>0</i>	<i>0</i>	<i>0</i>	<i>0</i>
<i>Categoria A</i>	<i>0</i>	<i>0</i>	<i>0</i>	<i>0</i>
RUOLO AMMINISTRATIVO	0	0	0	0
DIRIGENZA	0	0	0	0
<i>Livello dirigenziale</i>	<i>0</i>	<i>0</i>	<i>0</i>	<i>0</i>
COMPARTO	0	0	0	0
<i>Categoria Ds</i>	<i>0</i>	<i>0</i>	<i>0</i>	<i>0</i>
<i>Categoria D</i>	<i>0</i>	<i>0</i>	<i>0</i>	<i>0</i>
<i>Categoria C</i>	<i>0</i>	<i>0</i>	<i>0</i>	<i>0</i>
<i>Categoria Bs</i>	<i>0</i>	<i>0</i>	<i>0</i>	<i>0</i>
<i>Categoria B</i>	<i>0</i>	<i>0</i>	<i>0</i>	<i>0</i>
<i>Categoria A</i>	<i>0</i>	<i>0</i>	<i>0</i>	<i>0</i>

Tipologia di personale	2016		2017	
	Tabella 1B			
	PERSONALE AL 31/12/2016	DI CUI PERSONALE A TEMPO PARZIALE AL 31/12/2016	PERSONALE AL 31/12/2017	DI CUI PERSONALE A TEMPO PARZIALE AL 31/12/2017
RUOLO SANITARIO	0	0	0	0
DIRIGENZA	0	0	0	0
COMPARTO	0	0	0	0
RUOLO PROFESSIONALE	0	0	0	0
DIRIGENZA	0	0	0	0
COMPARTO	0	0	0	0
RUOLO TECNICO	0	0	0	0
DIRIGENZA	0	0	0	0
COMPARTO	0	0	0	0
RUOLO AMMINISTRATIVO	0	0	0	0
DIRIGENZA	0	0	0	0
COMPARTO	0	0	0	0

PERSONALE CON ALTRO CONTRATTO-FORMAZIONE (Conto Annuale Tabella 2)

Tipologia di personale	UOMINI-ANNO AL 31/12/2016	UOMINI-ANNO AL 31/12/2017
RUOLO SANITARIO	0	0
DIRIGENZA	0	0
<i>Medico - Veterinaria</i>	<i>0</i>	<i>0</i>
<i>Sanitaria non medica</i>	<i>0</i>	<i>0</i>
COMPARTO	0	0
RUOLO PROFESSIONALE	0	0
DIRIGENZA	0	0
COMPARTO	0	0
RUOLO TECNICO	0	0
DIRIGENZA	0	0
COMPARTO	0	0
RUOLO AMMINISTRATIVO	0	0
DIRIGENZA	0	0
COMPARTO	0	0

PERSONALE CON ALTRO CONTRATTO-CONTRATTO DI SOMMINISTRAZIONE (Conto Annuale Tabella 2)

Tipologia di personale	UOMINI-ANNO AL 31/12/2016	UOMINI-ANNO AL 31/12/2017
RUOLO SANITARIO	0	0
DIRIGENZA	0	0
<i>Medico - Veterinaria</i>	<i>0</i>	<i>0</i>
<i>Sanitaria non medica</i>	<i>0</i>	<i>0</i>
COMPARTO	0	0
RUOLO PROFESSIONALE	0	0
DIRIGENZA	0	0
COMPARTO	0	0
RUOLO TECNICO	0	0
DIRIGENZA	0	0
COMPARTO	0	0
RUOLO AMMINISTRATIVO	0	0
DIRIGENZA	0	0
COMPARTO	0	0

PERSONALE CON ALTRO CONTRATTO-LSU (Conto Annuale Tabella 2)

Tipologia di personale	UOMINI-ANNO AL 31/12/2016	UOMINI-ANNO AL 31/12/2017
RUOLO SANITARIO	0	0
DIRIGENZA	0	0
<i>Medico - Veterinaria</i>	<i>0</i>	<i>0</i>
<i>Sanitaria non medica</i>	<i>0</i>	<i>0</i>
COMPARTO	0	0
RUOLO PROFESSIONALE	0	0
DIRIGENZA	0	0
COMPARTO	0	0
RUOLO TECNICO	0	0
DIRIGENZA	0	0

4. Immobilizzazioni materiali e immateriali

	Costo Storico (Valore lordo)	ESERCIZI PRECEDENTI			
		Rivalutazioni	Svalutazioni	Fondo Ammortamento	Valore Netto Iniziale (Valore al 31.12.n-1)
AAA000 (A.I) IMMOBILIZZAZIONI IMMATERIALI)	2.413.118,67	0,00	0,00	1.205.151,40	1.207.967,27
AAA000_st (totale immob immateriali sogg a sterilizzazione)	0,00	0,00	0,00	0,00	0,00
AAA010 (A.I.1) Costi di impianto e di ampliamento)	0,00	0,00	0,00	0,00	0,00
AAA010_st (di cui soggetti a sterilizzazione)	0,00	0,00	0,00	0,00	0,00
AAA040 (A.I.2) Costi di ricerca e sviluppo)	0,00	0,00	0,00	0,00	0,00
AAA040_st (di cui soggetti a sterilizzazione)	0,00	0,00	0,00	0,00	0,00
AAA070 (A.I.3) Diritti di brevetto e diritti di utilizzazione delle opere d'ingegno)	24.888,19	0,00	0,00	24.888,19	0,00
AAA070_st (di cui soggetti a sterilizzazione)	0,00	0,00	0,00	0,00	0,00
AAA120 (A.I.4) Immobilizzazioni immateriali in corso e acconti)	0,00	0,00	0,00	0,00	0,00
AAA130 (A.I.5) Altre immobilizzazioni immateriali)	2.388.230,48	0,00	0,00	1.180.263,21	1.207.967,27
AAA130_st (di cui soggetti a sterilizzazione)	0,00	0,00	0,00	0,00	0,00
AAA140 (A.I.5.a) Concessioni, licenze, marchi e diritti simili)	330.263,56	0,00	0,00	234.388,87	95.874,69
AAA140_st (di cui soggetti a sterilizzazione)	0,00	0,00	0,00	0,00	0,00
AAA160 (A.I.5.c) Miglione su beni di terzi)	2.057.966,92	0,00	0,00	945.874,34	1.112.092,58
AAA160_st (di cui soggetti a sterilizzazione)	0,00	0,00	0,00	0,00	0,00
AAA180 (A.I.5.e) Pubblicità)	0,00	0,00	0,00	0,00	0,00
AAA180_st (di cui soggetti a sterilizzazione)	0,00	0,00	0,00	0,00	0,00
AAA200 (A.I.5.g) Altre immobilizzazioni immateriali)	0,00	0,00	0,00	0,00	0,00
AAA200_st (di cui soggetti a sterilizzazione)	0,00	0,00	0,00	0,00	0,00

	MOVIMENTI DELL'ESERCIZIO				
	Rettifiche	Giroconti e Riclassificazioni interne (*1)	Giroconti e Riclassificazioni esterne (*2)	Rivalutazioni	Svalutazioni (controllo con CE)
AAA000 (A.I) IMMOBILIZZAZIONI IMMATERIALI)	0,00	0,00	0,00	0,00	0,00
AAA000_st (totale immob immateriali sogg a sterilizzazione)	0,00	0,00	0,00	0,00	0,00
AAA010 (A.I.1) Costi di impianto e di ampliamento)	0,00	0,00	0,00	0,00	0,00
AAA010_st (di cui soggetti a sterilizzazione)	0,00	0,00	0,00	0,00	0,00
AAA040 (A.I.2) Costi di ricerca e sviluppo)	0,00	0,00	0,00	0,00	0,00
AAA040_st (di cui soggetti a sterilizzazione)	0,00	0,00	0,00	0,00	0,00
AAA070 (A.I.3) Diritti di brevetto e diritti di utilizzazione delle opere d'ingegno)	0,00	0,00	0,00	0,00	0,00
AAA070_st (di cui soggetti a sterilizzazione)	0,00	0,00	0,00	0,00	0,00
AAA120 (A.I.4) Immobilizzazioni immateriali in corso e acconti)	0,00	0,00	0,00	0,00	0,00
AAA130 (A.I.5) Altre immobilizzazioni immateriali)	0,00	0,00	0,00	0,00	0,00
AAA130_st (di cui soggetti a sterilizzazione)	0,00	0,00	0,00	0,00	0,00
AAA140 (A.I.5.a) Concessioni, licenze, marchi e diritti simili)	0,00	0,00	0,00	0,00	0,00
AAA140_st (di cui soggetti a sterilizzazione)	0,00	0,00	0,00	0,00	0,00
AAA160 (A.I.5.c) Miglione su beni di terzi)	0,00	0,00	0,00	0,00	0,00
AAA160_st (di cui soggetti a sterilizzazione)	0,00	0,00	0,00	0,00	0,00
AAA180 (A.I.5.e) Pubblicità)	0,00	0,00	0,00	0,00	0,00
AAA180_st (di cui soggetti a sterilizzazione)	0,00	0,00	0,00	0,00	0,00
AAA200 (A.I.5.g) Altre immobilizzazioni immateriali)	0,00	0,00	0,00	0,00	0,00
AAA200_st (di cui soggetti a sterilizzazione)	0,00	0,00	0,00	0,00	0,00

	Acquisizioni					Totale Acquisizioni
	Donazioni e lasciti	Nuovi Acquisti	Immobilizzazioni in corso capitalizzate	Manutenzioni incrementative	Interessi capitalizzati	
AAA000 (A.I) IMMOBILIZZAZIONI IMMATERIALI)	0,00	0,00	0,00	0,00	0,00	0,00
AAA000_st (totale immob immateriali sogg a sterilizzazione)	0,00	0,00	0,00	0,00	0,00	0,00
AAA010 (A.I.1) Costi di impianto e di ampliamento)	0,00	0,00	0,00	0,00	0,00	0,00
AAA010_st (di cui soggetti a sterilizzazione)	0,00	0,00	0,00	0,00	0,00	0,00
AAA040 (A.I.2) Costi di ricerca e sviluppo)	0,00	0,00	0,00	0,00	0,00	0,00
AAA040_st (di cui soggetti a sterilizzazione)	0,00	0,00	0,00	0,00	0,00	0,00
AAA070 (A.I.3) Diritti di brevetto e diritti di utilizzazione delle opere d'ingegno)	0,00	0,00	0,00	0,00	0,00	0,00
AAA070_st (di cui soggetti a sterilizzazione)	0,00	0,00	0,00	0,00	0,00	0,00
AAA120 (A.I.4) Immobilizzazioni immateriali in corso e acconti)	0,00	0,00	0,00	0,00	0,00	0,00
AAA130 (A.I.5) Altre immobilizzazioni immateriali)	0,00	0,00	0,00	0,00	0,00	0,00
AAA130_st (di cui soggetti a sterilizzazione)	0,00	0,00	0,00	0,00	0,00	0,00
AAA140 (A.I.5.a) Concessioni, licenze, marchi e diritti simili)	0,00	0,00	0,00	0,00	0,00	0,00
AAA140_st (di cui soggetti a sterilizzazione)	0,00	0,00	0,00	0,00	0,00	0,00
AAA160 (A.I.5.c) Migliorie su beni di terzi)	0,00	0,00	0,00	0,00	0,00	0,00
AAA160_st (di cui soggetti a sterilizzazione)	0,00	0,00	0,00	0,00	0,00	0,00
AAA180 (A.I.5.e) Pubblicità)	0,00	0,00	0,00	0,00	0,00	0,00
AAA180_st (di cui soggetti a sterilizzazione)	0,00	0,00	0,00	0,00	0,00	0,00
AAA200 (A.I.5.g) Altre immobilizzazioni immateriali)	0,00	0,00	0,00	0,00	0,00	0,00
AAA200_st (di cui soggetti a sterilizzazione)	0,00	0,00	0,00	0,00	0,00	0,00

	Dismissioni (valore netto)			Totale Dismissioni
	Fuori uso (valore netto)	Furti (valore netto)	Alienazioni (valore netto)	
AAA000 (A.I) IMMOBILIZZAZIONI IMMATERIALI)	0,00	0,00	0,00	0,00
AAA000_st (totale immob immateriali sogg a sterilizzazione)	0,00	0,00	0,00	0,00
AAA010 (A.I.1) Costi di impianto e di ampliamento)	0,00	0,00	0,00	0,00
AAA010_st (di cui soggetti a sterilizzazione)	0,00	0,00	0,00	0,00
AAA040 (A.I.2) Costi di ricerca e sviluppo)	0,00	0,00	0,00	0,00
AAA040_st (di cui soggetti a sterilizzazione)	0,00	0,00	0,00	0,00
AAA070 (A.I.3) Diritti di brevetto e diritti di utilizzazione delle opere d'ingegno)	0,00	0,00	0,00	0,00
AAA070_st (di cui soggetti a sterilizzazione)	0,00	0,00	0,00	0,00
AAA120 (A.I.4) Immobilizzazioni immateriali in corso e acconti)	0,00	0,00	0,00	0,00
AAA130 (A.I.5) Altre immobilizzazioni immateriali)	0,00	0,00	0,00	0,00
AAA130_st (di cui soggetti a sterilizzazione)	0,00	0,00	0,00	0,00
AAA140 (A.I.5.a) Concessioni, licenze, marchi e diritti simili)	0,00	0,00	0,00	0,00
AAA140_st (di cui soggetti a sterilizzazione)	0,00	0,00	0,00	0,00
AAA160 (A.I.5.c) Migliorie su beni di terzi)	0,00	0,00	0,00	0,00
AAA160_st (di cui soggetti a sterilizzazione)	0,00	0,00	0,00	0,00
AAA180 (A.I.5.e) Pubblicità)	0,00	0,00	0,00	0,00
AAA180_st (di cui soggetti a sterilizzazione)	0,00	0,00	0,00	0,00
AAA200 (A.I.5.g) Altre immobilizzazioni immateriali)	0,00	0,00	0,00	0,00
AAA200_st (di cui soggetti a sterilizzazione)	0,00	0,00	0,00	0,00

	Altre variazioni (*3)	Ammortamenti Anno N	Valore Finale (Valore al 31.12.n)
AAA000 (A.I) IMMOBILIZZAZIONI IMMATERIALI)	6.444,03	83.859,23	1.130.552,07
AAA000_st (totale immob immateriali sogg a sterilizzazione)	0,00	0,00	0,00
AAA010 (A.I.1) Costi di impianto e di ampliamento)	0,00	0,00	0,00
AAA010_st (di cui soggetti a sterilizzazione)	0,00	0,00	0,00
AAA040 (A.I.2) Costi di ricerca e sviluppo)	0,00	0,00	0,00
AAA040_st (di cui soggetti a sterilizzazione)	0,00	0,00	0,00
AAA070 (A.I.3) Diritti di brevetto e diritti di utilizzazione delle opere d'ingegno)	6.444,03	0,00	6.444,03
AAA070_st (di cui soggetti a sterilizzazione)	0,00	0,00	0,00
AAA120 (A.I.4) Immobilizzazioni immateriali in corso e acconti)	0,00	0,00	0,00
AAA130 (A.I.5) Altre immobilizzazioni immateriali)	0,00	83.859,23	1.124.108,04
AAA130_st (di cui soggetti a sterilizzazione)	0,00	0,00	0,00
AAA140 (A.I.5.a) Concessioni, licenze, marchi e diritti simili)	0,00	56.452,19	39.422,50
AAA140_st (di cui soggetti a sterilizzazione)	0,00	0,00	0,00
AAA160 (A.I.5.c) Migliorie su beni di terzi)	0,00	27.407,04	1.084.685,54
AAA160_st (di cui soggetti a sterilizzazione)	0,00	0,00	0,00
AAA180 (A.I.5.e) Pubblicità)	0,00	0,00	0,00
AAA180_st (di cui soggetti a sterilizzazione)	0,00	0,00	0,00
AAA200 (A.I.5.g) Altre immobilizzazioni immateriali)	0,00	0,00	0,00
AAA200_st (di cui soggetti a sterilizzazione)	0,00	0,00	0,00

Tab. 1 – Dettagli e movimentazioni delle immobilizzazioni immateriali

DETTAGLIO COSTI DI RICERCA E SVILUPPO	MOVIMENTI DELL'ESERCIZIO			ALTRE INFORMAZIONI	
	Valore iniziale (01.01.2017)	Incrementi	Valore finale (31.12.2017)	Ragioni iscrizione	Estremi del verbale del Collegio Sindacale
TOTALE A.I.2.a) Costi di ricerca e sviluppo)	0,00	0,00	0,00		
Descrizione composizione			0,00		
....			0,00		
...			0,00		

Tab. 2 – Dettaglio costi di impianto e di ampliamento

DETTAGLIO COSTI D'IMPIANTO E DI AMPLIAMENTO	MOVIMENTI DELL'ESERCIZIO			ALTRE INFORMAZIONI	
	Valore iniziale (01.01.2017)	Incrementi	Valore finale (31.12.2017)	Ragioni iscrizione	Estremi del verbale del Collegio Sindacale
TOTALE A.I.1.a) Costi di impianto e di ampliamento)	0,00	0,00	0,00		
Descrizione composizione			0,00		
....			0,00		

Tab. 3 – Dettaglio costi di ricerca e sviluppo

DETTAGLIO COSTI DI RICERCA E SVILUPPO	MOVIMENTI DELL'ESERCIZIO			ALTRE INFORMAZIONI	
	Valore iniziale (01.01.2017)	Incrementi	Valore finale (31.12.2017)	Ragioni iscrizione	Estremi del verbale del Collegio Sindacale
TOTALE A.I.2.a) Costi di ricerca e sviluppo)	0,00	0,00	0,00		
Descrizione composizione			0,00		
....			0,00		
...			0,00		

Tab. 4 – Dettaglio costi di pubblicità

	Costo Storico (Valore lordo)	ESERCIZI PRECEDENTI			
		Rivalutazioni	Svalutazioni	Fondo Ammortamento	Valore Netto Iniziale (Valore al 31.12.n-1)
AAA270 (A.II) IMMOBILIZZAZIONI MATERIALI)	4.099.929,89	0,00	0,00	2.561.185,19	1.538.744,70
AAA270_st (totale immob materiali sogg a sterilizzazione)	0,00	0,00	0,00	0,00	0,00
AAA290 (A.II.1.a) Terreni disponibili)	0,00	0,00	0,00	0,00	0,00
AAA290_st (di cui soggetti a sterilizzazione)	0,00	0,00	0,00	0,00	0,00
AAA300 (A.II.1.b) Terreni indisponibili)	0,00	0,00	0,00	0,00	0,00
AAA300_st (di cui soggetti a sterilizzazione)	0,00	0,00	0,00	0,00	0,00
AAA320 (A.II.2.a) Fabbricati non strumentali (disponibili))	2.365,00	0,00	0,00	0,00	2.365,00
AAA320_st (di cui soggetti a sterilizzazione)	0,00	0,00	0,00	0,00	0,00
AAA350 (A.II.2.b) Fabbricati strumentali (indisponibili))	2.521.150,89	0,00	0,00	1.016.910,40	1.504.240,49
AAA350_st (di cui soggetti a sterilizzazione)	0,00	0,00	0,00	0,00	0,00
AAA380 (A.II.3) Impianti e macchinari)	127.756,18	0,00	0,00	116.443,43	11.312,75
AAA380_st (di cui soggetti a sterilizzazione)	0,00	0,00	0,00	0,00	0,00
AAA410 (A.II.4) Attrezzature sanitarie e scientifiche)	62.457,82	0,00	0,00	56.503,40	5.954,42
AAA410_st (di cui soggetti a sterilizzazione)	0,00	0,00	0,00	0,00	0,00
AAA440 (A.II.5) Mobili e arredi)	398.579,21	0,00	0,00	394.013,20	4.566,01
AAA440_st (di cui soggetti a sterilizzazione)	0,00	0,00	0,00	0,00	0,00
AAA470 (A.II.6) Automezzi)	487.863,20	0,00	0,00	485.988,20	1.875,00
AAA470_st (di cui soggetti a sterilizzazione)	0,00	0,00	0,00	0,00	0,00
AAA500 (A.II.7) Oggetti d'arte)	0,00	0,00	0,00	0,00	0,00
AAA510 (A.II.8) Altre immobilizzazioni materiali)	499.757,59	0,00	0,00	491.326,56	8.431,03
AAA510_st (di cui soggetti a sterilizzazione)	0,00	0,00	0,00	0,00	0,00
AAA540 (A.II.9) Immobilizzazioni materiali in corso e acconti)	0,00	0,00	0,00	0,00	0,00

	MOVIMENTI DELL'ESERCIZIO				
	Rettifiche	Giroconti e Riclassificazioni interne (*1)	Giroconti e Riclassificazioni esterne (*2)	Rivalutazioni	Svalutazioni (controllo con CE)
AAA270 (A.II) IMMOBILIZZAZIONI MATERIALI)	0,00	0,00	0,00	0,00	0,00
AAA270_st (totale immob materiali sogg a sterilizzazione)	0,00	0,00	0,00	0,00	0,00
AAA290 (A.II.1.a) Terreni disponibili)	0,00	0,00	0,00	0,00	0,00
AAA290_st (di cui soggetti a sterilizzazione)	0,00	0,00	0,00	0,00	0,00
AAA300 (A.II.1.b) Terreni indisponibili)	0,00	0,00	0,00	0,00	0,00
AAA300_st (di cui soggetti a sterilizzazione)	0,00	0,00	0,00	0,00	0,00
AAA320 (A.II.2.a) Fabbricati non strumentali (disponibili))	0,00	0,00	0,00	0,00	0,00
AAA320_st (di cui soggetti a sterilizzazione)	0,00	0,00	0,00	0,00	0,00
AAA350 (A.II.2.b) Fabbricati strumentali (indisponibili))	0,00	0,00	0,00	0,00	0,00
AAA350_st (di cui soggetti a sterilizzazione)	0,00	0,00	0,00	0,00	0,00
AAA380 (A.II.3) Impianti e macchinari)	0,00	0,00	0,00	0,00	0,00
AAA380_st (di cui soggetti a sterilizzazione)	0,00	0,00	0,00	0,00	0,00
AAA410 (A.II.4) Attrezzature sanitarie e scientifiche)	0,00	0,00	0,00	0,00	0,00
AAA410_st (di cui soggetti a sterilizzazione)	0,00	0,00	0,00	0,00	0,00
AAA440 (A.II.5) Mobili e arredi)	0,00	0,00	0,00	0,00	0,00
AAA440_st (di cui soggetti a sterilizzazione)	0,00	0,00	0,00	0,00	0,00
AAA470 (A.II.6) Automezzi)	0,00	0,00	0,00	0,00	0,00
AAA470_st (di cui soggetti a sterilizzazione)	0,00	0,00	0,00	0,00	0,00
AAA500 (A.II.7) Oggetti d'arte)	0,00	0,00	0,00	0,00	0,00
AAA510 (A.II.8) Altre immobilizzazioni materiali)	0,00	0,00	0,00	0,00	0,00
AAA510_st (di cui soggetti a sterilizzazione)	0,00	0,00	0,00	0,00	0,00
AAA540 (A.II.9) Immobilizzazioni materiali in corso e acconti)	0,00	0,00	0,00	0,00	0,00

	Acquisizioni				
	Donazioni e lasciti	Nuovi Acquisti	Immobilizzazioni in corso capitalizzate	Manutenzioni incrementative	Interessi capitalizzati
AAA270 (A.II) IMMOBILIZZAZIONI MATERIALI)	0,00	37.467,88	0,00	0,00	0,00
AAA270_st (totale immob materiali sogg a sterilizzazione)	0,00	0,00	0,00	0,00	0,00
AAA290 (A.II.1.a) Terreni disponibili)	0,00	0,00	0,00	0,00	0,00
AAA290_st (di cui soggetti a sterilizzazione)	0,00	0,00	0,00	0,00	0,00
AAA300 (A.II.1.b) Terreni indisponibili)	0,00	0,00	0,00	0,00	0,00
AAA300_st (di cui soggetti a sterilizzazione)	0,00	0,00	0,00	0,00	0,00
AAA320 (A.II.2.a) Fabbricati non strumentali (disponibili)	0,00	0,00	0,00	0,00	0,00
AAA320_st (di cui soggetti a sterilizzazione)	0,00	0,00	0,00	0,00	0,00
AAA350 (A.II.2.b) Fabbricati strumentali (indisponibili)	0,00	0,00	0,00	0,00	0,00
AAA350_st (di cui soggetti a sterilizzazione)	0,00	0,00	0,00	0,00	0,00
AAA380 (A.II.3) Impianti e macchinari)	0,00	0,00	0,00	0,00	0,00
AAA380_st (di cui soggetti a sterilizzazione)	0,00	0,00	0,00	0,00	0,00
AAA410 (A.II.4) Attrezzature sanitarie e scientifiche)	0,00	2.529,34	0,00	0,00	0,00
AAA410_st (di cui soggetti a sterilizzazione)	0,00	0,00	0,00	0,00	0,00
AAA440 (A.II.5) Mobili e arredi)	0,00	8.356,59	0,00	0,00	0,00
AAA440_st (di cui soggetti a sterilizzazione)	0,00	0,00	0,00	0,00	0,00
AAA470 (A.II.6) Automezzi)	0,00	20.626,75	0,00	0,00	0,00
AAA470_st (di cui soggetti a sterilizzazione)	0,00	0,00	0,00	0,00	0,00
AAA500 (A.II.7) Oggetti d'arte)	0,00	0,00	0,00	0,00	0,00
AAA510 (A.II.8) Altre immobilizzazioni materiali)	0,00	5.955,20	0,00	0,00	0,00
AAA510_st (di cui soggetti a sterilizzazione)	0,00	0,00	0,00	0,00	0,00
AAA540 (A.II.9) Immobilizzazioni materiali in corso e acconti)	0,00	0,00	0,00	0,00	0,00

	Totale Acquisizioni	Dismissioni (valore netto)			Totale Dismissioni
		Fuori uso (valore netto)	Furti (valore netto)	Alienazioni (valore netto)	
AAA270 (A.II) IMMOBILIZZAZIONI MATERIALI)	37.467,88	0,00	0,00	0,00	0,00
AAA270_st (totale immob materiali sogg a sterilizzazione)	0,00	0,00	0,00	0,00	0,00
AAA290 (A.II.1.a) Terreni disponibili)	0,00	0,00	0,00	0,00	0,00
AAA290_st (di cui soggetti a sterilizzazione)	0,00	0,00	0,00	0,00	0,00
AAA300 (A.II.1.b) Terreni indisponibili)	0,00	0,00	0,00	0,00	0,00
AAA300_st (di cui soggetti a sterilizzazione)	0,00	0,00	0,00	0,00	0,00
AAA320 (A.II.2.a) Fabbricati non strumentali (disponibili))	0,00	0,00	0,00	0,00	0,00
AAA320_st (di cui soggetti a sterilizzazione)	0,00	0,00	0,00	0,00	0,00
AAA350 (A.II.2.b) Fabbricati strumentali (indisponibili))	0,00	0,00	0,00	0,00	0,00
AAA350_st (di cui soggetti a sterilizzazione)	0,00	0,00	0,00	0,00	0,00
AAA380 (A.II.3) Impianti e macchinari)	0,00	0,00	0,00	0,00	0,00
AAA380_st (di cui soggetti a sterilizzazione)	0,00	0,00	0,00	0,00	0,00
AAA410 (A.II.4) Attrezzature sanitarie e scientifiche)	2.529,34	0,00	0,00	0,00	0,00
AAA410_st (di cui soggetti a sterilizzazione)	0,00	0,00	0,00	0,00	0,00
AAA440 (A.II.5) Mobili e arredi)	8.356,59	0,00	0,00	0,00	0,00
AAA440_st (di cui soggetti a sterilizzazione)	0,00	0,00	0,00	0,00	0,00
AAA470 (A.II.6) Automezzi)	20.626,75	0,00	0,00	0,00	0,00
AAA470_st (di cui soggetti a sterilizzazione)	0,00	0,00	0,00	0,00	0,00
AAA500 (A.II.7) Oggetti d'arte)	0,00	0,00	0,00	0,00	0,00
AAA510 (A.II.8) Altre immobilizzazioni materiali)	5.955,20	0,00	0,00	0,00	0,00
AAA510_st (di cui soggetti a sterilizzazione)	0,00	0,00	0,00	0,00	0,00
AAA540 (A.II.9) Immobilizzazioni materiali in corso e acconti)	0,00	0,00	0,00	0,00	0,00

	Altre variazioni (*3)	Ammortamenti Anno N	Valore Finale (Valore al 31.12.n)
AAA270 (A.II) IMMOBILIZZAZIONI MATERIALI)	0,00	46.255,10	1.529.957,48
AAA270_st (totale immob materiali sogg a sterilizzazione)	0,00	0,00	0,00
AAA290 (A.II.1.a) Terreni disponibili)	0,00	0,00	0,00
AAA290_st (di cui soggetti a sterilizzazione)	0,00	0,00	0,00
AAA300 (A.II.1.b) Terreni indisponibili)	0,00	0,00	0,00
AAA300_st (di cui soggetti a sterilizzazione)	0,00	0,00	0,00
AAA320 (A.II.2.a) Fabbricati non strumentali (disponibili))	0,00	0,00	2.365,00
AAA320_st (di cui soggetti a sterilizzazione)	0,00	0,00	0,00
AAA350 (A.II.2.b) Fabbricati strumentali (indisponibili))	0,00	18.363,20	1.485.877,29
AAA350_st (di cui soggetti a sterilizzazione)	0,00	0,00	0,00
AAA380 (A.II.3) Impianti e macchinari)	0,00	2.056,80	9.255,95
AAA380_st (di cui soggetti a sterilizzazione)	0,00	0,00	0,00
AAA410 (A.II.4) Attrezzature sanitarie e scientifiche)	0,00	3.301,88	5.181,88
AAA410_st (di cui soggetti a sterilizzazione)	0,00	0,00	0,00
AAA440 (A.II.5) Mobili e arredi)	0,00	9.460,70	3.461,90
AAA440_st (di cui soggetti a sterilizzazione)	0,00	0,00	0,00
AAA470 (A.II.6) Automezzi)	0,00	5.966,45	16.535,30
AAA470_st (di cui soggetti a sterilizzazione)	0,00	0,00	0,00
AAA500 (A.II.7) Oggetti d'arte)	0,00	0,00	0,00
AAA510 (A.II.8) Altre immobilizzazioni materiali)	0,00	7.106,07	7.280,16
AAA510_st (di cui soggetti a sterilizzazione)	0,00	0,00	0,00
AAA540 (A.II.9) Immobilizzazioni materiali in corso e acconti)	0,00	0,00	0,00

Tab. 5 – Dettagli e movimentazioni delle immobilizzazioni materiali

DETTAGLIO ALTRE IMMOBILIZZAZIONI MATERIALI	Valore lordo (31.12.0)	Fondo ammortamento	Valore netto (31.12.0)
TOTALE A.II.8) Altre immobilizzazioni materiali)	231.888,17	224.608,01	7.280,16
Macch.d'uffici.elettromecc.,elettr.in corso e acc.	107.907,44	106.353,50	1.553,94
Altri Beni	55.943,32	55.943,32	0,00
Macchine ufficio	5.955,20	1.121,93	4.833,27
Altri beni	62.082,21	61.189,26	892,95
			0,00

Tab. 6 – Dettaglio altre immobilizzazioni materiali

DETTAGLIO IMMOBILIZZAZIONI MATERIALI IN CORSO E ACCONTI	Tipologia finanziamento	MOVIMENTI DELL'ESERCIZIO			
		Valore iniziale (01.01.2017)	Incrementi	Giroconti e Riclassificazioni	Valore finale (31.12.2017)
TOTALE A.II.9) Immobilizzazioni materiali in corso e acconti)		0,00	0,00	0,00	0,00
Lavoro 1					0,00
Lavoro 2					0,00
...					0,00

Tab. 7 – Dettaglio immobilizzazioni materiali in corso

IMM01 – Aliquote di ammortamento immobilizzazioni immateriali.

IMM01 NO	– Per le immobilizzazioni immateriali, non ci si è avvalsi della facoltà di adottare aliquote di ammortamento superiori a quelle indicate nel D.Lgs. 118/2011 e s.m.i., nonché dai successivi decreti ministeriali di attuazione.
---------------------	---

Immobilizzazioni immateriali	Aliquota indicata nel D.Lgs. 118/2011	Aliquota utilizzata dall'azienda
A.I.1.a) Costi di impianto e di ampliamento	20%	20%
A.I.2.a) Costi di ricerca e sviluppo	20%	20%
A.I.3) Diritti di brevetto e diritti di utilizzazione delle opere	durata legale del diritto o, in assenza, 20%	20%
A.I.5.a) Concessioni, licenze, marchi e diritti simili	durata legale del diritto o, in assenza, 20%	20%
A.I.5.c) Migliorie su beni di terzi		
A) Di cui migliorie su beni di terzi con vincolo di destinazione	stesse aliquote imm. mat. di proprietà	stesse aliquote imm. mat. di proprietà
B) Di cui altre migliorie su beni di terzi	aliquota % minore tra bene e durata residua del contratto	aliquota % minore tra bene e durata residua del contratto
A.I.5.e) Pubblicità	20%	Non presente
A.I.5.g) Altre immobilizzazioni immateriali	20%	20%

IMM02 – Aliquote di ammortamento immobilizzazioni materiali.

IMM02 NO	– Per le immobilizzazioni materiali, non ci si è avvalsi della facoltà di adottare aliquote di ammortamento superiori a quelle indicate nel D.Lgs.118 /2011 e s.m.i., nonché dai successivi decreti ministeriali di attuazione.
---------------------	---

Immobilizzazioni materiali	Aliquota indi-	Aliquota utilizzata dall'azienda
----------------------------	----------------	----------------------------------

	cata nel D.Lgs. 118/2011	
A.II.2.a.1) Fabbricati non strumentali (disponibili)	3%	3%
Costruzioni leggere non strumentali (disponibili)	10%	Non presente
A.II.2.b.1) Fabbricati strumentali (indisponibili)	3%	3%
Costruzioni leggere strumentali (indisponibili)	10%	Non presente
A.II.2.a.1) Fabbricati non strumentali (disponibili)	3%	3%
Costruzioni leggere non strumentali (disponibili)	10%	10%
A.II.3.a) Impianti e macchinari		
di cui impianti e macchinari – audiovisivi	20%	Non presente
di cui impianti e macchinari - altro	13%	13%
A.II.4.a) Attrezzature sanitarie e scientifiche	20%	20%
A.II.5.a) Mobili e arredi	13%	13%
A.II.6.a) Automezzi	25%	25%
A.II.8.a) Altre immobilizzazioni materiali		
di cui macchine d'ufficio	20%	20%
di cui altri beni materiali	20%	20%

IMM03 – Eventuale ammortamento dimezzato per i cespiti acquistati nell’anno.

IMM03 – SI	Per i cespiti acquistati nell’anno, ci si è avvalsi della facoltà di dimezzare forfettariamente l’aliquota normale di ammortamento.
-------------------	---

IMM04 – Eventuale ammortamento integrale.

IMM04 – SI	Per i cespiti di valore inferiore a € 516.46, ci si è avvalsi della facoltà di ammortizzare integralmente il bene nell’esercizio in cui il bene è divenuto disponibile e pronto per l’uso.
-------------------	--

IMM05 – Svalutazioni.

IMM05 – NO	Nel corso dell’esercizio non sono state effettuate svalutazioni di immobilizzazioni materiali e/o immateriali.
-------------------	--

IMM06 – Rivalutazioni.

IMM06 – NO	Nel corso dell’esercizio non sono state effettuate rivalutazioni di immobilizzazioni materiali e/o immateriali.
-------------------	---

IMM07 – Incrementi delle immobilizzazioni per lavori interni.

IMM07 – NO	Nel corso dell’esercizio non si sono effettuate capitalizzazioni di costi (la voce CE “Incrementi delle immobilizzazioni per lavori interni” è pari a zero).
-------------------	--

IMM08 – Oneri finanziari capitalizzati.

IMM08 – NO	Nel corso dell'esercizio non si sono capitalizzati oneri finanziari.
-------------------	--

Altre informazioni relative alle immobilizzazioni materiali e immateriali

Informazione	Caso presente in azienda?		Se sì, illustrare
IMM09 – Gravami. Sulle immobilizzazioni dell'azienda vi sono gravami quali ipoteche, privilegi, pegni, pignoramenti ecc?	NO		
IMM10 – Immobilizzazioni in contenzioso iscritte in bilancio. Sulle immobilizzazioni iscritte in bilancio sono in corso contenziosi con altre aziende sanitarie, con altri enti pubblici o con soggetti privati?	NO		
IMM11 – Immobilizzazioni in contenzioso non iscritte in bilancio. Esistono immobilizzazioni non iscritte nello stato patrimoniale perché non riconosciute come proprietà dell'azienda in seguito a contenziosi in corso con altre aziende sanitarie, con altri enti pubblici o con soggetti privati?	NO		
IMM12 – Eventuali impegni significativi assunti con fornitori per l'acquisizione di immobilizzazioni materiali. Esistono impegni già assunti, ma non ancora tradottisi in debiti?	NO		
IMM13 – Immobilizzazioni destinate alla vendita. Esistono immobilizzazioni destinate alla vendita con apposito atto deliberativo aziendale?	NO		
IMM14 – Altro. Esistono altre informazioni che si ritiene necessario fornire per soddisfare la regola generale secondo cui "Se le informazioni richieste da specifiche disposizioni di legge non sono sufficienti a dare una rappresentazione veritiera e corretta, si devono fornire le informazioni complementari necessarie allo scopo" (art 2423 cc)?	NO		

5. Immobilizzazioni finanziarie

		Valore iniziale (Valore al 31.12.n-1)	Incrementi	Decrementi	Valore Finale (Valore al 31.12.n)
AAA640	AAA640 (A.III) IMMOBILIZZAZIONI FINANZIARIE)	0,00	0,00	0,00	0,00
AAA650	AAA650 (A.III.1) Crediti finanziari)	0,00	0,00	0,00	0,00
AAA660	AAA660 (A.III.1.a) Crediti finanziari v/Stato)	0,00	0,00	0,00	0,00
AAA670	AAA670 (A.III.1.b) Crediti finanziari v/Regione)	0,00	0,00	0,00	0,00
AAA680	AAA680 (A.III.1.c) Crediti finanziari v/partecipate)	0,00	0,00	0,00	0,00
AAA690	AAA690 (A.III.1.d) Crediti finanziari v/altri)	0,00	0,00	0,00	0,00
AAA700	AAA700 (A.III.2) Titoli)	0,00	0,00	0,00	0,00
AAA710	AAA710 (A.III.2.a) Partecipazioni)	0,00	0,00	0,00	0,00
AAA711	AAA711 (A.III.2.a.1) Partecipazioni in imprese controllate)	0,00	0,00	0,00	0,00
AAA712	AAA712 (A.III.2.a.2) Partecipazioni in imprese collegate)	0,00	0,00	0,00	0,00
AAA713	AAA713 (A.III.2.a.3) Partecipazioni in altre imprese)	0,00	0,00	0,00	0,00
AAA720	AAA720 (A.III.2.b) Altri titoli)	0,00	0,00	0,00	0,00
AAA730	AAA730 (A.III.2.b.1) Titoli di Stato)	0,00	0,00	0,00	0,00
AAA740	AAA740 (A.III.2.b.2) Altre Obbligazioni)	0,00	0,00	0,00	0,00
AAA750	AAA750 (A.III.2.b.3) Titoli azionari quotati in Borsa)	0,00	0,00	0,00	0,00
AAA760	AAA760 (A.III.2.b.4) Titoli diversi)	0,00	0,00	0,00	0,00

Tab. 8 – Movimentazione dei crediti finanziari

CREDITI FINANZIARI (FONDO SVALUTAZIONE)	Fondo svalutazione iniziale	Accantonamenti	Utilizzi	Fondo svalutazione finale
TOTALE	0,00	0,00	0,00	0,00
AAA660 Crediti finanziari v/Stato				0,00
AAA670 Crediti finanziari v/Regione				0,00

CREDITI FINANZIARI (FONDO SVALUTAZIONE)	Fondo svalutazione iniziale	Accantonamenti	Utilizzi	Fondo svalutazione finale
TOTALE AAA680 Crediti finanziari v/partecipate	0,00	0,00	0,00	0,00
...				0,00
...				0,00

CREDITI FINANZIARI (FONDO SVALUTAZIONE)	Fondo svalutazione iniziale	Accantonamenti	Utilizzi	Fondo svalutazione finale
TOTALE AAA690 Crediti finanziari v/altri	0,00	0,00	0,00	0,00
...				0,00
...				0,00

Tab. 9 – Movimentazione del fondo svalutazione dei crediti finanziari

	2013 e ante	2014	2015	2016	2017	Totale anno di formazione
AAA650 AAA650 (A.III.1) Crediti finanziari)	0,00	0,00	0,00	0,00	0,00	0,00
AAA660 AAA660 (A.III.1.a) Crediti finanziari v/Stato)	0,00	0,00	0,00	0,00	0,00	0,00
AAA670 AAA670 (A.III.1.b) Crediti finanziari v/Regione)	0,00	0,00	0,00	0,00	0,00	0,00
AAA680 AAA680 (A.III.1.c) Crediti finanziari v/partecipate)	0,00	0,00	0,00	0,00	0,00	0,00
AAA690 AAA690 (A.III.1.d) Crediti finanziari v/altri)	0,00	0,00	0,00	0,00	0,00	0,00

Tab. 10 – Valore nominale dei crediti finanziari distinti per anno di formazione

		Esigibili/Pagabili entro l'esercizio successivo	Tra 1 e 5 Anni	Oltre 5 Anni	Totale Scadenza
AAA650	AAA650 (A.III.1) Crediti finanziari)	0,00	0,00	0,00	0,00
AAA660	AAA660 (A.III.1.a) Crediti finanziari v/Stato)	0,00	0,00	0,00	0,00
AAA670	AAA670 (A.III.1.b) Crediti finanziari v/Regione)	0,00	0,00	0,00	0,00
AAA680	AAA680 (A.III.1.c) Crediti finanziari v/partecipate)	0,00	0,00	0,00	0,00
AAA690	AAA690 (A.III.1.d) Crediti finanziari v/altri)	0,00	0,00	0,00	0,00

Tab. 11 – Valore netto dei crediti finanziari distinti per scadenza

		Valore iniziale (Valore al 31.12.n-1)	Incrementi	Decrementi	Valore Finale (Valore al 31.12.n)
AAA640	AAA640 (A.III) IMMOBILIZZAZIONI FINANZIARIE)	0,00	0,00	0,00	0,00
AAA650	AAA650 (A.III.1) Crediti finanziari)	0,00	0,00	0,00	0,00
AAA660	AAA660 (A.III.1.a) Crediti finanziari v/Stato)	0,00	0,00	0,00	0,00
AAA670	AAA670 (A.III.1.b) Crediti finanziari v/Regione)	0,00	0,00	0,00	0,00
AAA680	AAA680 (A.III.1.c) Crediti finanziari v/partecipate)	0,00	0,00	0,00	0,00
AAA690	AAA690 (A.III.1.d) Crediti finanziari v/altri)	0,00	0,00	0,00	0,00
AAA700	AAA700 (A.III.2) Titoli)	0,00	0,00	0,00	0,00
AAA710	AAA710 (A.III.2.a) Partecipazioni)	0,00	0,00	0,00	0,00
AAA711	AAA711 (A.III.2.a.1) Partecipazioni in imprese controllate)	0,00	0,00	0,00	0,00
AAA712	AAA712 (A.III.2.a.2) Partecipazioni in imprese collegate)	0,00	0,00	0,00	0,00
AAA713	AAA713 (A.III.2.a.3) Partecipazioni in altre imprese)	0,00	0,00	0,00	0,00
AAA720	AAA720 (A.III.2.b) Altri titoli)	0,00	0,00	0,00	0,00
AAA730	AAA730 (A.III.2.b.1) Titoli di Stato)	0,00	0,00	0,00	0,00
AAA740	AAA740 (A.III.2.b.2) Altre Obbligazioni)	0,00	0,00	0,00	0,00
AAA750	AAA750 (A.III.2.b.3) Titoli azionari quotati in Borsa)	0,00	0,00	0,00	0,00
AAA760	AAA760 (A.III.2.b.4) Titoli diversi)	0,00	0,00	0,00	0,00

Tab. 12 – Dettagli e movimentazioni dei titoli iscritti nelle immobilizzazioni finanziarie

ELENCO PARTECIPAZIONI	Sede	Forma giuridica	Capitale	% capitale pubblico	Patrimonio netto incluso riserve	Totale Attivo	Risultato di esercizio	% di possesso	Valore attribuito a bilancio	Criterio di valorizzazione (costo / PN)
Partecipazioni in imprese controllate:										
...										
Partecipazioni in imprese collegate:										
...										
Partecipazioni in altre imprese:										
...										

Tab. 13 – Informativa in merito alle partecipazioni iscritte nelle immobilizzazioni finanziarie

DETTAGLIO PARTECIPAZIONI	Costo storico	ESERCIZI PRECEDENTI			MOVIMENTI DELL'ESERCIZIO					
		Rivalutazioni	Svalutazioni	Valore iniziale	Giroconti e Riclassificazioni	Rivalutazioni	Svalutazioni	Acquisizioni e conferimenti	Cessioni (valore contabile)	Valore finale
Partecipazioni in imprese controllate:										
...										
...										
Partecipazioni in imprese collegate:										
...										
...										
Partecipazioni in altre imprese:										
...										
...										

Tab. 14 – Dettagli e movimentazioni delle partecipazioni iscritte nelle immobilizzazioni finanziarie

IF01 – Svalutazione delle immobilizzazioni finanziarie.

IF01 – NO	Nel corso dell'esercizio non sono state effettuate svalutazioni delle immobilizzazioni finanziarie.
------------------	---

Altre informazioni relative alle immobilizzazioni finanziarie

Informazione	Caso presente in azienda?		Se sì, illustrare
IF02 – Gravami. Su crediti immobilizzati, partecipazioni e altri titoli dell'azienda vi sono gravami quali pegni, pignoramenti ecc?	NO		
IF03 – Contenzioso con iscrizione in bilancio. Su crediti immobilizzati, partecipazioni e altri titoli iscritti in bilancio sono in corso contenziosi con altre aziende sanitarie, con altri enti pubblici o con soggetti privati?	NO		
IF04 – Contenzioso senza iscrizione in bilancio. Esistono partecipazioni o altri titoli non iscritti nello stato patrimoniale perché non riconosciuti come proprietà dell'azienda in seguito a contenziosi in corso con altre aziende sanitarie, con altri enti pubblici o con soggetti privati?	NO		
IF05 – Altro. Esistono altre informazioni che si ritiene necessario fornire per soddisfare la regola generale secondo cui "Se le informazioni richieste da specifiche disposizioni di legge non sono sufficienti a dare una rappresentazione veritiera e corretta, si devono fornire le informazioni complementari necessarie allo scopo" (art 2423 cc)?	NO		

6. Rimanenze

		Valore Anno N-1	Giroconti e Riclassificazioni	Incrementi
ABA010	B.1.1) Rimanenze beni sanitari	1.061,17	0,00	12,19
ABA020	B.1.1.a) Prodotti farmaceutici ed emoderivati	923,11	0,00	0,00
ABA021	Medicinali con AIC, ad eccezione di vaccini ed emoderivati di produzione regionale	919,24	0,00	0,00
ABA022	Medicinali senza AIC	3,87	0,00	0,00
ABA023	Emoderivati di produzione regionale	0,00	0,00	0,00
ABA030	B.1.1.b) Sangue ed emocomponenti	0,00	0,00	0,00
ABA040	B.1.1.c) Dispositivi medici	138,06	0,00	0,00
ABA041	Dispositivi medici	138,06	0,00	0,00
ABA042	Dispositivi medici impiantabili attivi	0,00	0,00	0,00
ABA043	Dispositivi medico diagnostici in vitro (IVD)	0,00	0,00	0,00
ABA050	B.1.1.d) Prodotti dietetici	0,00	0,00	0,00
ABA060	B.1.1.e) Materiali per la profilassi (vaccini)	0,00	0,00	0,00
ABA070	B.1.1.f) Prodotti chimici	0,00	0,00	0,00
ABA080	B.1.1.g) Materiali e prodotti per uso veterinario	0,00	0,00	0,00
ABA090	B.1.1.h) Altri beni e prodotti sanitari	0,00	0,00	12,19
ABA100	B.1.1.i) Acconti per acquisto di beni e prodotti sanitari	0,00	0,00	0,00
ABA110	B.1.2) Rimanenze beni non sanitari	3.337,08	0,00	0,00
ABA120	B.1.2.a) Prodotti alimentari	0,00	0,00	0,00
ABA130	B.1.2.b) Materiali di guardaroba, di pulizia, e di convivenza in genere	1.977,84	0,00	0,00
ABA140	B.1.2.c) Combustibili, carburanti e lubrificanti	0,00	0,00	0,00
ABA150	B.1.2.d) Supporti informatici e cancelleria	1.065,21	0,00	0,00
ABA160	B.1.2.e) Materiale per la manutenzione	294,03	0,00	0,00
ABA170	B.1.2.f) Altri beni e prodotti non sanitari	0,00	0,00	0,00
ABA180	B.1.2.g) Acconti per acquisto di beni e prodotti non sanitari	0,00	0,00	0,00

Incrementi / Utilizzi Fondo Svalutazione magazzino	Decrementi	Valore Finale	di cui presso terzi per distribuzione per nome e per conto	di cui scorte di reparto
0,00	1.008,51	64,85	64,85	0,00
0,00	923,11	0,00	0,00	0,00
0,00	919,24	0,00	0,00	0,00
0,00	3,87	0,00	0,00	0,00
0,00	0,00	0,00	0,00	0,00
0,00	0,00	0,00	0,00	0,00
0,00	85,40	52,66	52,66	0,00
0,00	85,40	52,66	52,66	0,00
0,00	0,00	0,00	0,00	0,00
0,00	0,00	0,00	0,00	0,00
0,00	0,00	0,00	0,00	0,00
0,00	0,00	0,00	0,00	0,00
0,00	0,00	0,00	0,00	0,00
0,00	0,00	0,00	0,00	0,00
0,00	0,00	0,00	0,00	0,00
0,00	0,00	12,19	12,19	0,00
0,00	0,00	0,00	0,00	0,00
0,00	2.994,76	342,32	342,06	0,00
0,00	0,00	0,00	0,00	0,00
0,00	1.897,38	80,46	80,46	0,00
0,00	0,00	0,00	0,00	0,00
0,00	803,61	261,60	261,60	0,00
0,00	293,77	0,26	0,00	0,00
0,00	0,00	0,00	0,00	0,00
0,00	0,00	0,00	0,00	0,00

Tab. 15 – Movimentazioni delle rimanenze di beni sanitari e non sanitari

RIM01 – Svalutazioni.

RIM01 – NO	Nel corso dell'esercizio non sono state effettuate svalutazioni di rimanenze obsolete
-------------------	---

	o a lento rigiro
--	------------------

Altre informazioni relative alle rimanenze.

Informazione	Caso presente in azienda?		Se sì, illustrare
RIM02 – Gravami. Sulle rimanenze dell'azienda vi sono gravami quali pegni, patti di riservato dominio, pignoramenti ecc?	NO		
RIM03 – Modifiche di classificazione. Nel corso dell'esercizio vi sono stati rilevanti cambiamenti nella classificazione delle voci?	NO		
RIM04 – Valore a prezzi di mercato. Vi è una differenza, positiva e significativa, tra il valore delle rimanenze a prezzi di mercato e la loro valutazione a bilancio?	NO		
RIM05 – Altro. Esistono altre informazioni che si ritiene necessario fornire per soddisfare la regola generale secondo cui "Se le informazioni richieste da specifiche disposizioni di legge non sono sufficienti a dare una rappresentazione veritiera e corretta, si devono fornire le informazioni complementari necessarie allo scopo" (art 2423 cc)?	NO		

7. Crediti

		CONSUNTIVO				
		Valore Anno N-1	Incrementi	Decrementi	Valore Finale	di cui per fatture da emettere
ABA200	B.II.1) Crediti v/Stato	0,00	70.811,00	0,00	70.811,00	0,00
ABA201_ric	CREDITI V/STATO - PARTE CORRENTE	0,00	70.811,00	0,00	70.811,00	0,00
ABA202_ric	Crediti v/Stato per spesa corrente e acconti	0,00	0,00	0,00	0,00	0,00
ABA210	B.II.1.a) Crediti v/Stato per spesa corrente - Int	0,00	0,00	0,00	0,00	0,00
ABA220	B.II.1.b) Crediti v/Stato per spesa corrente - FS	0,00	0,00	0,00	0,00	0,00
ABA230	B.II.1.c) Crediti v/Stato per mobilità attiva extra	0,00	0,00	0,00	0,00	0,00
ABA240	B.II.1.d) Crediti v/Stato per mobilità attiva intel	0,00	0,00	0,00	0,00	0,00
ABA250	B.II.1.e) Crediti v/Stato per acconto quota fabb	0,00	0,00	0,00	0,00	0,00
ABA260	B.II.1.f) Crediti v/Stato per finanziamento sanit	0,00	0,00	0,00	0,00	0,00
ABA203_ric	Crediti v/Stato - altro	0,00	70.811,00	0,00	70.811,00	0,00
ABA270	B.II.1.g) Crediti v/Stato per spesa corrente - al	0,00	70.811,00	0,00	70.811,00	0,00
ABA204_ric	CREDITI V/STATO - INVESTIMENTI	0,00	0,00	0,00	0,00	0,00
ABA280	B.II.1.h) Crediti v/Stato per finanziamenti per i	0,00	0,00	0,00	0,00	0,00
ABA290	B.II.1.i) Crediti v/Stato per ricerca	0,00	0,00	0,00	0,00	0,00
ABA300	B.II.1.i.1) Crediti v/Stato per ricerca corrente	0,00	0,00	0,00	0,00	0,00
ABA310	B.II.1.i.2) Crediti v/Stato per ricerca finalizat	0,00	0,00	0,00	0,00	0,00
ABA320	B.II.1.i.3) Crediti v/Stato per ricerca - altre An	0,00	0,00	0,00	0,00	0,00
ABA330	B.II.1.i.4) Crediti v/Stato per ricerca - finanzia	0,00	0,00	0,00	0,00	0,00
ABA340	B.II.1.l) Crediti v/prefetture	0,00	0,00	0,00	0,00	0,00
ABA350	B.II.2) Crediti v/Regione o Provincia Autonoma	3.545.711,58	1.505.635,59	794.293,03	4.257.054,14	0,00
ABA360_ric	CREDITI V/REGIONE O P.A. PER SPESA CORRE	3.545.711,58	1.505.635,59	794.293,03	4.257.054,14	0,00
ABA361_ric	Crediti v/Regione o P.A. per finanziamento san	3.545.711,58	967.716,77	747.729,91	3.765.698,44	0,00
ABA370	B.II.2.a.1) Crediti v/Regione o Provincia Auton	0,00	0,00	0,00	0,00	0,00
ABA380	B.II.2.a.2) Crediti v/Regione o Provincia Auton	0,00	0,00	0,00	0,00	0,00
ABA390	B.II.2.a.3) Crediti v/Regione o Provincia Auton	3.545.711,58	967.716,77	747.729,91	3.765.698,44	0,00
ABA400	B.II.2.a.4) Crediti v/Regione o Provincia Auton	0,00	0,00	0,00	0,00	0,00
ABA410	B.II.2.a.5) Crediti v/Regione o Provincia Auton	0,00	0,00	0,00	0,00	0,00
ABA420	B.II.2.a.6) Crediti v/Regione o Provincia Auton	0,00	0,00	0,00	0,00	0,00
ABA430	B.II.2.a.7) Crediti v/Regione o Provincia Autonoma per finanziamento sanitario aggiuntivo corrente LEA	0,00	0,00	0,00	0,00	0,00
ABA440	B.II.2.a.8) Crediti v/Regione o Provincia Autonoma per finanziamento sanitario aggiuntivo corrente extra LEA	0,00	0,00	0,00	0,00	0,00
ABA450	B.II.2.a.9) Crediti v/Regione o Provincia Auton	0,00	537.918,82	46.563,12	491.355,70	0,00
ABA460	B.II.2.a.10) Crediti v/Regione o Provincia Auton	0,00	0,00	0,00	0,00	0,00
ABA470	B.II.2.b) Crediti v/Regione o Provincia Autonoma per	0,00	0,00	0,00	0,00	0,00
ABA480	B.II.2.b.1) Crediti v/Regione o Provincia Auton	0,00	0,00	0,00	0,00	0,00
ABA490	B.II.2.b.2) Crediti v/Regione o Provincia Auton	0,00	0,00	0,00	0,00	0,00
ABA500	B.II.2.b.3) Crediti v/Regione o Provincia Auton	0,00	0,00	0,00	0,00	0,00
ABA510	B.II.2.b.4) Crediti v/Regione per copertura del	0,00	0,00	0,00	0,00	0,00
ABA520	B.II.2.b.5) Crediti v/Regione o Provincia Autonoma per ricostituzione risorse da investimenti esercizi precedenti	0,00	0,00	0,00	0,00	0,00

		CONSUNTIVO				
		Valore Anno N-1	Incrementi	Decrementi	Valore Finale	di cui per fatture da emettere
ABA530	B.II.3) Crediti v/Comuni	2.390.536,32	32.917.047,15	30.195.110,51	5.112.472,96	407.448,62
ABA540	B.II.4) Crediti v/Aziende sanitarie pubbliche	223.434,44	802.948,69	343.861,79	682.521,34	0,00
ABA550	B.II.4.a) Crediti v/Aziende sanitarie pubbliche della F	155.006,52	802.948,69	343.861,79	614.093,42	0,00
ABA560	B.II.4.a.1) Crediti v/Aziende sanitarie pubbliche	0,00	0,00	0,00	0,00	0,00
ABA570	B.II.4.a.2) Crediti v/Aziende sanitarie pubbliche della Regione - per mobilità non in compensazione	0,00	0,00	0,00	0,00	0,00
ABA580	B.II.4.a.3) Crediti v/Aziende sanitarie pubbliche	155.006,52	802.948,69	343.861,79	614.093,42	0,00
ABA590	B.II.4.b) Acconto quota FSR da distribuire	0,00	0,00	0,00	0,00	0,00
ABA600	B.II.4.c) Crediti v/Aziende sanitarie pubbliche E	68.427,92	0,00	0,00	68.427,92	0,00
ABA610	B.II.5) Crediti v/società partecipate e/o enti dipendenti	0,00	0,00	0,00	0,00	0,00
ABA620	B.II.5.a) Crediti v/enti regionali	0,00	0,00	0,00	0,00	0,00
ABA630	B.II.5.b) Crediti v/sperimentazioni gestionali	0,00	0,00	0,00	0,00	0,00
ABA640	B.II.5.c) Crediti v/altre partecipate	0,00	0,00	0,00	0,00	0,00
ABA650	B.II.6) Crediti v/Erario	124.801,58	0,00	124.801,58	0,00	0,00
ABA660	B.II.7) Crediti v/Altri	9.167.244,79	12.514.570,95	10.918.872,37	10.762.943,37	108.922,13
ABA670	B.II.7.a) Crediti v/clienti privati	371.633,64	1.335.992,93	1.310.054,03	397.572,54	108.922,13
ABA671	B.II.7.a.1) Crediti v/clienti privati	371.633,64	1.335.992,93	1.310.054,03	397.572,54	108.922,13
ABA672	B.II.7.a.2) F.do svalutazione crediti v/clienti p	0,00	0,00	0,00	0,00	0,00
ABA680	B.II.7.b) Crediti v/gestioni liquidatorie	0,00	0,00	0,00	0,00	0,00
ABA690	B.II.7.c) Crediti v/Altri soggetti pubblici	8.473.986,17	9.196.936,10	7.566.189,81	10.104.732,46	0,00
ABA700	B.II.7.d) Crediti v/Altri soggetti pubblici per rice	0,00	0,00	0,00	0,00	0,00
ABA710	B.II.7.e) Altri crediti diversi	321.624,98	1.981.641,92	2.042.628,53	260.638,37	0,00
ABA711	B.II.7.e.1) Altri crediti diversi	321.624,98	1.981.641,92	2.042.628,53	260.638,37	0,00
ABA712	B.II.7.e.2) F.do svalutazione altri crediti diversi	0,00	0,00	0,00	0,00	0,00

Tab. 16 – Movimentazioni dei crediti (valore nominale) – I parte

CODICE MOD. SP	CREDITI (VALORE NOMINALE)	MOVIMENTI DELL'ESERCIZIO				
		Valore iniziale	Incrementi	Decrementi	Valore finale	di cui per fatture da emettere
ABA280	Crediti v/Stato per finanziamenti per investimenti:	0,00	0,00	0,00	0,00	0,00
				0,00	

CODICE MOD. SP	CREDITI (VALORE NOMINALE)	MOVIMENTI DELL'ESERCIZIO				
		Valore iniziale	Incrementi	Decrementi	Valore finale	di cui per fatture da emettere
ABA460	CREDITI V/REGIONE O P.A. PER RICERCA:	0,00	0,00	0,00	0,00	0,00
				0,00	

CODICE MOD. SP	CREDITI (VALORE NOMINALE)	MOVIMENTI DELL'ESERCIZIO				
		Valore iniziale	Incrementi	Decrementi	Valore finale	di cui per fatture da emettere
ABA530	CREDITI V/COMUNI	2.390.536,32	32.917.047,15	30.195.110,51	5.112.472,96	407.448,62
	per contributi in c/esercizio a destinazione indistinta	982.489,76	19.592.337,29	15.973.763,44	4.601.063,61	
	per contributi in c/esercizio a destinazione vincolata	1.333.878,74	1.660.020,57	2.993.899,31	0,00	
	per altra fatturazione	71.147,76	11.664.689,29	11.224.427,70	511.409,35	407.448,62
	per rimborso quote Conferenza dei sindaci	3.020,06		3.020,06	0,00	
					0,00	

CODICE MOD. SP	CREDITI (VALORE NOMINALE)	MOVIMENTI DELL'ESERCIZIO				
		Valore iniziale	Incrementi	Decrementi	Valore finale	di cui per fatture da emettere
ABA620	Crediti v/enti regionali:	0,00	0,00	0,00	0,00	0,00
				0,00	

CODICE MOD. SP	CREDITI (VALORE NOMINALE)	MOVIMENTI DELL'ESERCIZIO				
		Valore iniziale	Incrementi	Decrementi	Valore finale	di cui per fatture da emettere
ABA630	Crediti v/sperimentazioni gestionali:	0,00	0,00	0,00	0,00	0,00
				0,00	

CODICE MOD. SP	CREDITI (VALORE NOMINALE)	MOVIMENTI DELL'ESERCIZIO				
		Valore iniziale	Incrementi	Decrementi	Valore finale	di cui per fatture da emettere
ABA640	Crediti v/altre partecipate:	0,00	0,00	0,00	0,00	0,00
				0,00	

CODICE MOD. SP	CREDITI (VALORE NOMINALE)	MOVIMENTI DELL'ESERCIZIO				
		Valore iniziale	Incrementi	Decrementi	Valore finale	di cui per fatture da emettere
ABA650	CREDITI V/ERARIO	124.801,58	0,00	124.801,58	0,00	0,00
				0,00	
	ires	58.184,18		58.184,18	0,00	
	irap	66.617,40		66.617,40	0,00	
					0,00	

CODICE MOD. SP	CREDITI (VALORE NOMINALE)	MOVIMENTI DELL'ESERCIZIO				
		Valore iniziale	Incrementi	Decrementi	Valore finale	di cui per fatture da emettere
ABA680	Crediti v/gestioni liquidatorie	0,00	0,00	0,00	0,00	0,00
				0,00	

CODICE MOD. SP	CREDITI (VALORE NOMINALE)	MOVIMENTI DELL'ESERCIZIO				
		Valore iniziale	Incrementi	Decrementi	Valore finale	di cui per fatture da emettere
ABA690	Crediti v/altri soggetti pubblici	8.473.986,17	9.196.936,10	7.566.189,81	10.104.732,46	0,00
				0,00	
	PROVINCIA DI TREVISO	17.542,29	138.831,83	101.127,02	55.247,10	
	REGIONE DEL VENETO - VINCOLATI	1.794.490,35			1.794.490,35	
					0,00	
					0,00	
	dgr.2898 del 30.12.13-all.A- area1	150.000,00		150.000,00	0,00	
	dgr.2898 del 30.12.13-all.A- area2	100.000,00		100.000,00	0,00	
	dgr.2898 del 30.12.13-all.A- area 3	25.000,00		25.000,00	0,00	
	DGR.2908/13 all. D- Sperimentaz.modello P.I.P.P.I	6.250,00		6.250,00	0,00	
	DECR.251/14 - progetto "Gioventù del fare"	75.000,00		75.000,00	0,00	
	DGR 2678/2014- Progetto reti di famiglie	100.000,00		100.000,00	0,00	
	dgr 363/2015 - Progetti vita indipendente	76.080,00		76.080,00	0,00	
	DDR 155 del 26.11.14-percorsi di formazione	5.588,82		5.588,82	0,00	
	DDR 106 del 26.5.16 -Progetto Casa Aurora 2°ann.	7.200,00			7.200,00	
	DDR 9 del 4.10.16 -Piano Territor.Integraz.2016	10.941,34		10.941,34	0,00	
	Progetto Sollievo Alzheimer 2016-2017	102.700,00			102.700,00	
	dgr.2010 e ddr 131/2016-Modif.strum.guida 2016	3.087,86			3.087,86	
	INPS Gestione Dipend.Pubblici Direzione Regionale Veneto	333.883,09			333.883,09	
	Crediti sociale v/sanitario	5.666.222,42	8.553.910,63	6.910.278,95	7.309.854,10	
					0,00	
	SOCAS -PROGETTO P.I.P.P.I.		10.000,00		10.000,00	
					0,00	
	ISTITUTO ZANADIO SALOMONI PER ONERI ACCREDITAMENTO		650,00	650,00	0,00	
					0,00	
	IST. GRIS		28.517,59	5.273,68	23.243,91	
					0,00	
	contributo ready fin 10271		292.300,00		292.300,00	
	SEN 847 - PROGETTO REGIONALE SOLLIEVO		130.080,00		130.080,00	
					0,00	
	RIL.COSTO PER FT PROGETTO VITA (PAG.SOPS)		42.646,05		42.646,05	
					0,00	

CODICE MOD. SP	CREDITI (VALORE NOMINALE)	MOVIMENTI DELL'ESERCIZIO				
		Valore iniziale	Incrementi	Decrementi	Valore finale	di cui per fatture da emettere
ABA700	Crediti v/altri soggetti pubblici per ricerca	0,00	0,00	0,00	0,00	0,00
				0,00	

CODICE MOD. SP	CREDITI (VALORE NOMINALE)	MOVIMENTI DELL'ESERCIZIO				
		Valore iniziale	Incrementi	Decrementi	Valore finale	di cui per fatture da emettere
ABA711	Altri crediti diversi	321.624,98	1.981.641,92	2.042.628,53	260.638,37	0,00
				0,00	
	DIPENDENTI COCOCO EREDI	44.866,26	214.287,86	250.728,61	8.425,51	
	PRIVATI PER RICOVERI ISTITUTO SETTORE SOCIALE	276.758,72	1.544.824,06	1.569.369,92	252.212,86	
	ESCUSSIONE FIDEI/SSIONE COOP PROG VITA		142.530,00	142.530,00	0,00	
	FONDAZIONE DI COMUNITA' COMUNI N. 7-ENTE NON PROFIT		80.000,00	80.000,00	0,00	
					0,00	

Tab. 17 – Movimentazioni dei crediti (valore nominale) – II parte

CREDITI (FONDO SVALUTAZIONE)	Fondo svalutazione iniziale	Giroconti / Riclassificazioni	Accantonamenti	Utilizzi	Fondo svalutazione finale
TOTALE B.II.7.a.2) F.do svalutazione crediti v/clienti privati	0,00	0,00	0,00	0,00	0,00
donazioni o contributi					0,00
verso aziende per cessione di beni o erogazione di servizi per attività istituzionali (es. prestazioni rese dal Dipartimento di Prevenzione o veterinario o privatistiche (es. bar, affitto spazio distributori automatici ecc.)					0,00
verso privati per ticket, mancate disdette, mancato ritiro referti, sanzioni					0,00
verso privati per prestazioni libero professionali					0,00
verso privati per prestazioni sanitarie (trasporto elisoccorso/prestazioni veterinarie/prestazioni sanitarie a privati paganti-estero)					0,00
verso privati per altri concorsi, recuperi e rimborsi					0,00
altro specificare.....					0,00
...					0,00

Tab. 18 – Movimentazioni del fondo svalutazione crediti – I parte

CREDITI (FONDO SVALUTAZIONE)	Fondo svalutazione iniziale	Giroconti / Riclassificazioni	Accantonamenti	Utilizzi	Fondo svalutazione finale
TOTALE B.II.7.e.2) F.do svalutazione altri crediti diversi	0,00	0,00	0,00	0,00	0,00
donazioni o contributi					0,00
verso aziende per cessione di beni o erogazione di servizi per attività istituzionali (es. prestazioni rese dal Dipartimento di Prevenzione o veterinario o privatistiche (es. bar, affitto spazio distributori automatici ecc.)					0,00
verso privati per ticket, mancate disdette, mancato ritiro referti, sanzioni					0,00
verso privati per prestazioni libero professionali					0,00
verso privati per prestazioni sanitarie (trasporto elisoccorso/prestazioni veterinarie/prestazioni sanitarie a privati paganti-estero)					0,00
verso privati per altri concorsi, recuperi e rimborsi					0,00
altro specificare.....					0,00
...					0,00

Tab. 19 – Movimentazioni del fondo svalutazione crediti – II parte

		2011 e ante	2012	2013	2014	2015	2016	2017
ABA200	B.II.1) Crediti v/Stato	0,00	0,00	0,00	0,00	0,00	0,00	70.811,00
ABA201_ric	CREDITI V/STATO - PARTE CORRENTE	0,00	0,00	0,00	0,00	0,00	0,00	70.811,00
ABA202_ric	Crediti v/Stato per spesa corrente e acconti	0,00	0,00	0,00	0,00	0,00	0,00	0,00
ABA210	B.II.1.a) Crediti v/Stato per spesa corrente - Integrazione a norma del D.L.vo 56/2000	0,00	0,00	0,00	0,00	0,00	0,00	0,00
ABA220	B.II.1.b) Crediti v/Stato per spesa corrente - FSN	0,00	0,00	0,00	0,00	0,00	0,00	0,00
ABA230	B.II.1.c) Crediti v/Stato per mobilità attiva extraregionale	0,00	0,00	0,00	0,00	0,00	0,00	0,00
ABA240	B.II.1.d) Crediti v/Stato per mobilità attiva internazionale	0,00	0,00	0,00	0,00	0,00	0,00	0,00
ABA250	B.II.1.e) Crediti v/Stato per acconto quota fabbisogno sanitario regionale standard	0,00	0,00	0,00	0,00	0,00	0,00	0,00
ABA260	B.II.1.f) Crediti v/Stato per finanziamento sanitario aggiuntivo corrente	0,00	0,00	0,00	0,00	0,00	0,00	0,00
ABA203_ric	Crediti v/Stato - altro	0,00	0,00	0,00	0,00	0,00	0,00	70.811,00
ABA270	B.II.1.g) Crediti v/Stato per spesa corrente - altro	0,00	0,00	0,00	0,00	0,00	0,00	70.811,00
ABA204_ric	CREDITI V/STATO - INVESTIMENTI	0,00	0,00	0,00	0,00	0,00	0,00	0,00
ABA280	B.II.1.h) Crediti v/Stato per finanziamenti per investimenti	0,00	0,00	0,00	0,00	0,00	0,00	0,00
ABA290	B.II.1.i) Crediti v/Stato per ricerca	0,00	0,00	0,00	0,00	0,00	0,00	0,00
ABA300	B.II.1.i.1) Crediti v/Stato per ricerca corrente - Ministero della Salute	0,00	0,00	0,00	0,00	0,00	0,00	0,00
ABA310	B.II.1.i.2) Crediti v/Stato per ricerca finalizzata - Ministero della Salute	0,00	0,00	0,00	0,00	0,00	0,00	0,00
ABA320	B.II.1.i.3) Crediti v/Stato per ricerca - altre Amministrazioni centrali	0,00	0,00	0,00	0,00	0,00	0,00	0,00
ABA330	B.II.1.i.4) Crediti v/Stato per ricerca - finanziamenti per investimenti	0,00	0,00	0,00	0,00	0,00	0,00	0,00
ABA340	B.II.1.i) Crediti v/prefetture	0,00	0,00	0,00	0,00	0,00	0,00	0,00
ABA350	B.II.2) Crediti v/Regione o Provincia Autonoma	633.600,00	2.184.000,00	266.219,79	54.916,59	45.386,54	258.046,94	814.884,28
ABA360_ric	CREDITI V/REGIONE O P.A. PER SPESA CORRENTE	633.600,00	2.184.000,00	266.219,79	54.916,59	45.386,54	258.046,94	814.884,28
ABA361_ric	Crediti v/Regione o P.A. per finanziamento sanitario ordinario corrente	633.600,00	2.184.000,00	266.219,79	54.916,59	45.386,54	258.046,94	323.528,58
ABA370	B.II.2.a.1) Crediti v/Regione o Provincia Autonoma per spesa corrente - IRAP	0,00	0,00	0,00	0,00	0,00	0,00	0,00
ABA380	B.II.2.a.2) Crediti v/Regione o Provincia Autonoma per spesa corrente - Addizionale IRPEF	0,00	0,00	0,00	0,00	0,00	0,00	0,00
ABA390	B.II.2.a.3) Crediti v/Regione o Provincia Autonoma per quota FSR	633.600,00	2.184.000,00	266.219,79	54.916,59	45.386,54	258.046,94	323.528,58
ABA400	B.II.2.a.4) Crediti v/Regione o Provincia Autonoma per mobilità attiva intraregionale	0,00	0,00	0,00	0,00	0,00	0,00	0,00
ABA410	B.II.2.a.5) Crediti v/Regione o Provincia Autonoma per mobilità attiva extraregionale	0,00	0,00	0,00	0,00	0,00	0,00	0,00
ABA420	B.II.2.a.6) Crediti v/Regione o Provincia Autonoma per incremento fondo dotazione	0,00	0,00	0,00	0,00	0,00	0,00	0,00
ABA430	B.II.2.a.7) Crediti v/Regione o Provincia Autonoma per finanziamento sanitario aggiuntivo corrente LEA	0,00	0,00	0,00	0,00	0,00	0,00	0,00
ABA440	B.II.2.a.8) Crediti v/Regione o Provincia Autonoma per finanziamento sanitario aggiuntivo corrente extra LEA	0,00	0,00	0,00	0,00	0,00	0,00	0,00
ABA450	B.II.2.a.9) Crediti v/Regione o Provincia Autonoma per spesa corrente - altro	0,00	0,00	0,00	0,00	0,00	0,00	491.355,70
ABA460	B.II.2.a.10) Crediti v/Regione o Provincia Autonoma per ricerca	0,00	0,00	0,00	0,00	0,00	0,00	0,00
ABA470	B.II.2.b) Crediti v/Regione o Provincia Autonoma per versamenti a patrimonio netto	0,00	0,00	0,00	0,00	0,00	0,00	0,00
ABA480	B.II.2.b.1) Crediti v/Regione o Provincia Autonoma per finanziamenti per investimenti	0,00	0,00	0,00	0,00	0,00	0,00	0,00
ABA490	B.II.2.b.2) Crediti v/Regione o Provincia Autonoma per incremento fondo dotazione	0,00	0,00	0,00	0,00	0,00	0,00	0,00
ABA500	B.II.2.b.3) Crediti v/Regione o Provincia Autonoma per ripiano perdite	0,00	0,00	0,00	0,00	0,00	0,00	0,00
ABA510	B.II.2.b.4) Crediti v/Regione per copertura debiti al 31/12/2005	0,00	0,00	0,00	0,00	0,00	0,00	0,00
ABA520	B.II.2.b.5) Crediti v/Regione o Provincia Autonoma per ricostituzione risorse da investimenti esercizi precedenti	0,00	0,00	0,00	0,00	0,00	0,00	0,00

		2011 e ante	2012	2013	2014	2015	2016	2017
ABA530	B.II.3) Crediti v/Comuni	0,00	0,00	0,00	0,00	0,00	0,00	5.112.472,96
ABA540	B.II.4) Crediti v/Aziende sanitarie pubbliche	0,00	0,00	0,00	0,00	0,00	0,00	614.093,42
ABA550	B.II.4.a) Crediti v/Aziende sanitarie pubbliche della Regione	0,00	0,00	0,00	0,00	0,00	0,00	614.093,42
ABA560	B.II.4.a.1) Crediti v/Aziende sanitarie pubbliche della Regione - per mobilità in compensazione	0,00	0,00	0,00	0,00	0,00	0,00	0,00
ABA570	B.II.4.a.2) Crediti v/Aziende sanitarie pubbliche della Regione - per mobilità non in compensazione	0,00	0,00	0,00	0,00	0,00	0,00	0,00
ABA580	B.II.4.a.3) Crediti v/Aziende sanitarie pubbliche della Regione - per altre prestazioni	0,00	0,00	0,00	0,00	0,00	0,00	614.093,42
ABA590	B.II.4.b) Acconto quota FSR da distribuire	0,00	0,00	0,00	0,00	0,00	0,00	0,00
ABA600	B.II.4.c) Crediti v/Aziende sanitarie pubbliche Extraregione	0,00	0,00	0,00	0,00	0,00	0,00	0,00
ABA610	B.II.5) Crediti v/società partecipate e/o enti dipendenti della Regione	0,00	0,00	0,00	0,00	0,00	0,00	0,00
ABA620	B.II.5.a) Crediti v/enti regionali	0,00	0,00	0,00	0,00	0,00	0,00	0,00
ABA630	B.II.5.b) Crediti v/sperimentazioni gestionali	0,00	0,00	0,00	0,00	0,00	0,00	0,00
ABA640	B.II.5.c) Crediti v/altre partecipate	0,00	0,00	0,00	0,00	0,00	0,00	0,00
ABA650	B.II.6) Crediti v/Erario	0,00	0,00	0,00	0,00	0,00	0,00	0,00
ABA660	B.II.7) Crediti v/altre	0,00	1.338.108,19	451.027,08	0,00	5.355,08	112.987,86	8.855.465,16
ABA670	B.II.7.a) Crediti v/clienti privati	0,00	0,00	0,00	0,00	0,00	0,00	397.572,54
ABA671	B.II.7.a.1) Crediti v/clienti privati	0,00	0,00	0,00	0,00	0,00	0,00	397.572,54
ABA672	B.II.7.a.2) F.do svalutazione crediti v/clienti privati	0,00	0,00	0,00	0,00	0,00	0,00	0,00
ABA680	B.II.7.b) Crediti v/gestioni liquidatorie	0,00	0,00	0,00	0,00	0,00	0,00	0,00
ABA690.vc	B.II.7.c) Crediti v/altre soggetti pubblici (vc)	0,00	1.338.108,19	451.027,08	0,00	5.355,08	112.987,86	8.197.254,25
ABA700	B.II.7.d) Crediti v/altre soggetti pubblici per ricerca	0,00	0,00	0,00	0,00	0,00	0,00	0,00
ABA710	B.II.7.e) Altri crediti diversi	0,00	0,00	0,00	0,00	0,00	0,00	260.638,37
ABA711	B.II.7.e.1) Altri crediti diversi	0,00	0,00	0,00	0,00	0,00	0,00	260.638,37
ABA712	B.II.7.e.2) F.do svalutazione altri crediti diversi	0,00	0,00	0,00	0,00	0,00	0,00	0,00

Tab. 20 – Valore nominale dei crediti distinti per anno di formazione – I parte

VALORE NOMINALE DEI CREDITI AL 31/12/X PER ANNO DI FORMAZIONE	2011 e ante	2012	2013	2014	2015	2016	2017
TOTALE ABA280 (B.II.1.h) Crediti v/Stato per finanziamenti per investimenti	0,00	0,00	0,00	0,00	0,00	0,00	0,00
...							
...							

VALORE NOMINALE DEI CREDITI AL 31/12/X PER ANNO DI FORMAZIONE	2011 e ante	2012	2013	2014	2015	2016	2017
TOTALE ABA460 (B.II.2.a.10) Crediti v/Regione o Provincia Autonoma per ricerca	0,00	0,00	0,00	0,00	0,00	0,00	0,00
...							
...							

VALORE NOMINALE DEI CREDITI AL 31/12/X PER ANNO DI FORMAZIONE	2011 e ante	2012	2013	2014	2015	2016	2017
TOTALE ABA530 (B.II.3) Crediti v/Comuni	0,00	0,00	0,00	0,00	0,00	0,00	5.112.472,96
per contributi in c/esercizio a destinazione indistinta/vincolata							4.601.063,61
per altra fatturazione							511.409,35
...							

VALORE NOMINALE DEI CREDITI AL 31/12/X PER ANNO DI FORMAZIONE	2011 e ante	2012	2013	2014	2015	2016	2017
TOTALE ABA620 (B.II.5.a) Crediti v/enti regionali	0,00	0,00	0,00	0,00	0,00	0,00	0,00
...							
...							

VALORE NOMINALE DEI CREDITI AL 31/12/X PER ANNO DI FORMAZIONE	2011 e ante	2012	2013	2014	2015	2016	2017
TOTALE ABA630 (B.II.5.b) Crediti v/sperimentazioni gestionali	0,00	0,00	0,00	0,00	0,00	0,00	0,00
...							
...							

VALORE NOMINALE DEI CREDITI AL 31/12/X PER ANNO DI FORMAZIONE	2011 e ante	2012	2013	2014	2015	2016	2017
TOTALE ABA640 (B.II.5.c) Crediti v/altre partecipate	0,00	0,00	0,00	0,00	0,00	0,00	0,00
...							
...							

VALORE NOMINALE DEI CREDITI AL 31/12/X PER ANNO DI FORMAZIONE	2011 e ante	2012	2013	2014	2015	2016	2017
TOTALE ABA650 (B.II.6) Crediti v/Erario	0,00	0,00	0,00	0,00	0,00	0,00	0,00
...							
...							

VALORE NOMINALE DEI CREDITI AL 31/12/X PER ANNO DI FORMAZIONE	2011 e ante	2012	2013	2014	2015	2016	2017
TOTALE ABA680 (B.II.7.b) Crediti v/gestioni liquidatorie	0,00	0,00	0,00	0,00	0,00	0,00	0,00
...							
...							

VALORE NOMINALE DEI CREDITI AL 31/12/X PER ANNO DI FORMAZIONE	2011 e ante	2012	2013	2014	2015	2016	2017
TOTALE ABA690 (B.II.7.c) Crediti v/altre soggetti pubblici	0,00	1.338.108,19	451.027,08	0,00	5.355,08	112.987,86	8.197.254,25
contributo ready /in 10271							292.300,00
SEN 847 - PROGETTO REGIONALE SOLLIEVO							130.080,00
Crediti sociale v/sanitario							7.309.854,10
DDR 106 del 26.5.16 -Progetto Casa Aurora 2°ann.						7.200,00	
DDR 155 del 26.11.14-percorsi di formazione							
DDR 9 del 4.10.16 -Piano Territor. Integrat. 2016							
DECR.251/14 - progetto "Gioventù del fare"							
DGR 2678/2014- Progetto reti di famiglie							
dgr 363/2015 - Progetti vita indipendente							
dgr.2010 e ddr 131/2016-Modif.strum.guida 2016						3.087,86	
dgr.2898 del 30.12.13-ai.A- area 3							
dgr.2898 del 30.12.13-ai.A- area1							
dgr.2898 del 30.12.13-ai.A- area2							
DGR.2908/13 ai. D- Sperimentaz.modello P.I.P.P.I							
INPS Gestione Dipend.Pubblici Direzione Regionale Veneto							333.883,09
IST. GRIS							23.243,91
ISTITUTO ZANADIO SALOMONI PER ONERI ACCREDITAMENTO							
Progetto Solievo Alzheimer 2016-2017						102.700,00	
PROVINCIA DI TREVISO							55.247,10
REGIONE DEL VENETO - VINCOLATI		1.338.108,19	451.027,08		5.355,08		
RIL.COSTO PER FT PROGETTO VITA (PAG.SOPS)							42.646,05
SOCAS -PROGETTO P.I.P.P.I							10.000,00
...							

VALORE NOMINALE DEI CREDITI AL 31/12/X PER ANNO DI FORMAZIONE	2011 e ante	2012	2013	2014	2015	2016	2017
TOTALE ABA700 (B.II.7.d) Crediti v/altre soggetti pubblici per ricerca	0,00	0,00	0,00	0,00	0,00	0,00	0,00
...							
...							

VALORE NOMINALE DEI CREDITI AL 31/12/X PER ANNO DI FORMAZIONE	2011 e ante	2012	2013	2014	2015	2016	2017
B.II.7.e.1) Altri crediti diversi	0,00	0,00	0,00	0,00	0,00	0,00	260.638,37
...							
DIPENDENTI COCOCO EREDI							8.425,51
PRIVATI PER RICOVERI ISTITUTO SETTORE SOCIALE							252.212,86
...							

Tab. 21 – Valore nominale dei crediti distinti per anno di formazione – Il parte

		Esigibili/Pagabili entro l'esercizio successivo (vc)	Fino a 5 Anni	Oltre 5 Anni
ABA200	B.II.1) Crediti v/Stato	0,00	0,00	0,00
ABA201_ric	CREDITI V/STATO - PARTE CORRENTE	0,00	0,00	0,00
ABA202_ric	Crediti v/Stato per spesa corrente e acconti	0,00	0,00	0,00
ABA210	B.II.1.a) Crediti v/Stato per spesa corrente - Integrazione a norma del D.L.vo 56/2000	0,00	0,00	0,00
ABA220	B.II.1.b) Crediti v/Stato per spesa corrente - FSN	0,00	0,00	0,00
ABA230	B.II.1.c) Crediti v/Stato per mobilità attiva extraregionale	0,00	0,00	0,00
ABA240	B.II.1.d) Crediti v/Stato per mobilità attiva internazionale	0,00	0,00	0,00
ABA250	B.II.1.e) Crediti v/Stato per acconto quota fabbisogno sanitario regionale standard	0,00	0,00	0,00
ABA260	B.II.1.f) Crediti v/Stato per finanziamento sanitario aggiuntivo corrente	0,00	0,00	0,00
ABA203_ric	Crediti v/Stato - altro	0,00	0,00	0,00
ABA270	B.II.1.g) Crediti v/Stato per spesa corrente - altro	0,00	0,00	0,00
ABA204_ric	CREDITI V/STATO - INVESTIMENTI	0,00	0,00	0,00
ABA280	B.II.1.h) Crediti v/Stato per finanziamenti per investimenti	0,00	0,00	0,00
ABA290	B.II.1.i) Crediti v/Stato per ricerca	0,00	0,00	0,00
ABA300	B.II.1.i.1) Crediti v/Stato per ricerca corrente - Ministero della Salute	0,00	0,00	0,00
ABA310	B.II.1.i.2) Crediti v/Stato per ricerca finalizzata - Ministero della Salute	0,00	0,00	0,00
ABA320	B.II.1.i.3) Crediti v/Stato per ricerca - altre Amministrazioni centrali	0,00	0,00	0,00
ABA330	B.II.1.i.4) Crediti v/Stato per ricerca - finanziamenti per investimenti	0,00	0,00	0,00
ABA340	B.II.1.i) Crediti v/prefetture	0,00	0,00	0,00
ABA350	B.II.2) Crediti v/Regione o Provincia Autonoma	4.257.054,14	0,00	0,00
ABA360_ric	CREDITI V/REGIONE O P.A. PER SPESA CORRENTE	4.257.054,14	0,00	0,00
ABA361_ric	Crediti v/Regione o P.A. per finanziamento sanitario ordinario corrente	3.765.698,44	0,00	0,00
ABA370	B.II.2.a.1) Crediti v/Regione o Provincia Autonoma per spesa corrente - IRAP	0,00	0,00	0,00
ABA380	B.II.2.a.2) Crediti v/Regione o Provincia Autonoma per spesa corrente - Addizionale IRPEF	0,00	0,00	0,00
ABA390	B.II.2.a.3) Crediti v/Regione o Provincia Autonoma per quota FSR	3.765.698,44	0,00	0,00
ABA400	B.II.2.a.4) Crediti v/Regione o Provincia Autonoma per mobilità attiva intraregionale	0,00	0,00	0,00
ABA410	B.II.2.a.5) Crediti v/Regione o Provincia Autonoma per mobilità attiva extraregionale	0,00	0,00	0,00
ABA420	B.II.2.a.6) Crediti v/Regione o Provincia Autonoma per acconto quota FSR	0,00	0,00	0,00
ABA430	B.II.2.a.7) Crediti v/Regione o Provincia Autonoma per finanziamento sanitario aggiuntivo corrente LEA	0,00	0,00	0,00
ABA440	B.II.2.a.8) Crediti v/Regione o Provincia Autonoma per finanziamento sanitario aggiuntivo corrente extra LEA	0,00	0,00	0,00
ABA450	B.II.2.a.9) Crediti v/Regione o Provincia Autonoma per spesa corrente - altro	491.355,70	0,00	0,00
ABA460	B.II.2.a.10) Crediti v/Regione o Provincia Autonoma per ricerca	0,00	0,00	0,00
ABA470	B.II.2.b) Crediti v/Regione o Provincia Autonoma per versamenti a patrimonio netto	0,00	0,00	0,00
ABA480	B.II.2.b.1) Crediti v/Regione o Provincia Autonoma per finanziamenti per investimenti	0,00	0,00	0,00
ABA490	B.II.2.b.2) Crediti v/Regione o Provincia Autonoma per incremento fondo dotazione	0,00	0,00	0,00
ABA500	B.II.2.b.3) Crediti v/Regione o Provincia Autonoma per ripiano perdite	0,00	0,00	0,00
ABA510	B.II.2.b.4) Crediti v/Regione o Provincia Autonoma per copertura debiti al 31/12/2005	0,00	0,00	0,00
ABA520	B.II.2.b.5) Crediti v/Regione o Provincia Autonoma per ricostituzione risorse da investimenti esercizi precedenti	0,00	0,00	0,00

		Esigibili/Pagabili entro l'esercizio successivo (vc)	Fino a 5 Anni	Oltre 5 Anni
ABA530	B.II.3) Crediti v/Comuni	5.112.472,96	0,00	0,00
ABA540	B.II.4) Crediti v/Aziende sanitarie pubbliche	614.093,42	0,00	0,00
ABA550	B.II.4.a) Crediti v/Aziende sanitarie pubbliche della Regione	614.093,42	0,00	0,00
ABA560	B.II.4.a.1) Crediti v/Aziende sanitarie pubbliche della Regione - per mobilità in compensazione	0,00	0,00	0,00
ABA570	B.II.4.a.2) Crediti v/Aziende sanitarie pubbliche della Regione - per mobilità non in compensazione	0,00	0,00	0,00
ABA580	B.II.4.a.3) Crediti v/Aziende sanitarie pubbliche della Regione - per altre prestazioni	614.093,42	0,00	0,00
ABA590	B.II.4.b) Acconto quota FSR da distribuire	0,00	0,00	0,00
ABA600	B.II.4.c) Crediti v/Aziende sanitarie pubbliche Extraregione	0,00	0,00	0,00
ABA610	B.II.5) Crediti v/società partecipate e/o enti dipendenti della Regione	0,00	0,00	0,00
ABA620	B.II.5.a) Crediti v/enti regionali	0,00	0,00	0,00
ABA630	B.II.5.b) Crediti v/sperimentazioni gestionali	0,00	0,00	0,00
ABA640	B.II.5.c) Crediti v/altre partecipate	0,00	0,00	0,00
ABA650	B.II.6) Crediti v/Erario	0,00	0,00	0,00
ABA660	B.II.7) Crediti v/altri	10.762.943,37	0,00	0,00
ABA670	B.II.7.a) Crediti v/clienti privati	397.572,54	0,00	0,00
ABA671	B.II.7.a.1) Crediti v/clienti privati	397.572,54	0,00	0,00
ABA672	B.II.7.a.2) F.do svalutazione crediti v/clienti privati	0,00	0,00	0,00
ABA680	B.II.7.b) Crediti v/gestioni liquidatorie	0,00	0,00	0,00
ABA690_vc	B.II.7.c) Crediti v/altri soggetti pubblici (vc)	10.104.732,46	0,00	0,00
ABA700	B.II.7.d) Crediti v/altri soggetti pubblici per ricerca	0,00	0,00	0,00
ABA710	B.II.7.e) Altri crediti diversi	260.638,37	0,00	0,00
ABA711	B.II.7.e.1) Altri crediti diversi	260.638,37	0,00	0,00
ABA712	B.II.7.e.2) F.do svalutazione altri crediti diversi	0,00	0,00	0,00

Tab. 22 – Valore netto dei crediti per anno di scadenza – I parte

CODICE MOD. SP	CREDITI	VALORE NETTO DEI CREDITI AL 31/12/X PER SCADENZA		
		Entro 12 mesi	Tra 1 e 5 anni	Oltre 5 anni
ABA280	Crediti v/Stato per finanziamenti per investimenti:	0,00	0,00	0,00
			

CODICE MOD. SP	CREDITI	VALORE NETTO DEI CREDITI AL 31/12/X PER SCADENZA		
		Entro 12 mesi	Tra 1 e 5 anni	Oltre 5 anni
ABA460	CREDITI V/REGIONE O P.A. PER RICERCA:	0,00	0,00	0,00
			

CODICE MOD. SP	CREDITI	VALORE NETTO DEI CREDITI AL 31/12/X PER SCADENZA		
		Entro 12 mesi	Tra 1 e 5 anni	Oltre 5 anni
ABA530	CREDITI V/COMUNI:	5.112.472,96	0,00	0,00
	per contributi in c/esercizio a destinazione indistinta/vincolata	4.601.063,61		
	per altra fatturazione	511.409,35		

CODICE MOD. SP	CREDITI	VALORE NETTO DEI CREDITI AL 31/12/X PER SCADENZA		
		Entro 12 mesi	Tra 1 e 5 anni	Oltre 5 anni
ABA620	Crediti v/enti regionali:	0,00	0,00	0,00
			

CODICE MOD. SP	CREDITI	VALORE NETTO DEI CREDITI AL 31/12/X PER SCADENZA		
		Entro 12 mesi	Tra 1 e 5 anni	Oltre 5 anni
ABA630	Crediti v/sperimentazioni gestionali:	0,00	0,00	0,00
			

CODICE MOD. SP	CREDITI	VALORE NETTO DEI CREDITI AL 31/12/X PER SCADENZA		
		Entro 12 mesi	Tra 1 e 5 anni	Oltre 5 anni
ABA640	Crediti v/altre partecipate:	0,00	0,00	0,00
			

CODICE MOD. SP	CREDITI	VALORE NETTO DEI CREDITI AL 31/12/X PER SCADENZA		
		Entro 12 mesi	Tra 1 e 5 anni	Oltre 5 anni
ABA650	CREDITI V/ERARIO:	0,00	0,00	0,00
			

CODICE MOD. SP	CREDITI	VALORE NETTO DEI CREDITI AL 31/12/X PER SCADENZA		
		Entro 12 mesi	Tra 1 e 5 anni	Oltre 5 anni
ABA680	Crediti v/gestioni liquidatorie:	0,00	0,00	0,00
			

CODICE MOD. SP	CREDITI	VALORE NETTO DEI CREDITI AL 31/12/X PER SCADENZA		
		Entro 12 mesi	Tra 1 e 5 anni	Oltre 5 anni
ABA690	Crediti v/altri soggetti pubblici	10.104.732,46	0,00	0,00
	contributo ready fin 10271	292.300,00		
	SEN 847 - PROGETTO REGIONALE SOLLIEVO	130.080,00		
	Crediti sociale v/sanitario	7.309.854,10		
	DDR 106 del 26.5.16 - Progetto Casa Aurora 2°ann.	7.200,00		
	DDR 155 del 26.11.14-percorsi di formazione	0		
	DDR 9 del 4.10.16 - Piano Territor.Integraz.2016	0		
	DECR.251/14 - progetto "Gioventù del fare"	0		
	DGR 2678/2014- Progetto reti di famiglie	0		
	dgr 363/2015 - Progetti vita indipendente	0		
	dgr.2010 e ddr 131/2016-Modif.strum.guida 2016	3.087,86		
	dgr.2898 del 30.12.13-all.A- area 3	0		
	dgr.2898 del 30.12.13-all.A- area1	0		
	dgr.2898 del 30.12.13-all.A- area2	0		
	DGR.2908/13 all. D- Sperimentaz.modello P.I.P.P.I	0		
	INPS Gestione Dipend.Pubblici Direzione Regionale Veneto	333.883,09		
	IST. GRIS	23.243,91		
	ISTITUTO ZANADIO SALOMONI PER ONERI ACCREDITAMENTO	0		
	Progetto Sollievo Alzheimer 2016-2017	102.700,00		
	PROVINCIA DI TREVISO	55.247,10		
	REGIONE DEL VENETO - VINCOLATI	1.794.490,35		
	RIL.COSTO PER FT PROGETTO VITA (PAG.SOPS)	42.646,05		
	SOCAS -PROGETTO P.I.P.P.I.	10.000,00		
			

CODICE MOD. SP	CREDITI	VALORE NETTO DEI CREDITI AL 31/12/X PER SCADENZA		
		Entro 12 mesi	Tra 1 e 5 anni	Oltre 5 anni
ABA700	Crediti v/altri soggetti pubblici per ricerca:	0,00	0,00	0,00
			

CODICE MOD. SP	CREDITI	VALORE NETTO DEI CREDITI AL 31/12/X PER SCADENZA		
		Entro 12 mesi	Tra 1 e 5 anni	Oltre 5 anni
ABA711	Altri crediti diversi:	260.638,37	0,00	0,00
			
	DIPENDENTI COCOCO EREDI	8.425,51		
	PRIVATI PER RICOVERI ISTITUTO SETTORE SOCIALE	252212,86		

Tab. 23 – Valore netto dei crediti per anno di scadenza – Il parte

DETTAGLIO CREDITI INTRAREGIONALI PER SINGOLA AZIENDA	Mobilità in compensazione	Mobilità non in compensazione	Altre prestazioni
TOTALE B.II.4.a.1 Mobilità in compensazione	0,00	0,00	614.093,42
ULSS 501			44.372,05
ULSS 502			502.517,48
ULSS 503			0,00
ULSS 504			0,00
ULSS 505			0,00
ULSS 506			14.669,29
ULSS 507			28.060,07
ULSS 508			0,00
ULSS 509			24.474,53
AO 901			0,00
AOUI 912			0,00
IOV 952			0,00

Tab. 24 – Dettaglio crediti intraregionali per mobilità (in compensazione e non) e per altre prestazioni

DETTAGLIO CREDITI PER INCREMENTI DI PATRIMONIO NETTO DELIBERATI	Delibera n°/anno	Importo delibera	Riscosso negli esercizi precedenti (-)	Consistenza iniziale	Importo nuove deliberazioni	Riscossioni (-)	Consistenza finale
		0,00	0,00	0,00	0,00	0,00	0,00
				0,00			0,00
				0,00			0,00

DETTAGLIO CREDITI PER INCREMENTI DI PATRIMONIO NETTO DELIBERATI	Delibera n°/anno	Importo delibera	Riscosso negli esercizi precedenti (-)	Consistenza iniziale	Importo nuove deliberazioni	Riscossioni (-)	Consistenza finale
		0,00	0,00	0,00	0,00	0,00	0,00
				0,00			0,00
				0,00			0,00

DETTAGLIO CREDITI PER INCREMENTI DI PATRIMONIO NETTO DELIBERATI	Delibera n°/anno	Importo delibera	Riscosso negli esercizi precedenti (-)	Consistenza iniziale	Importo nuove deliberazioni	Riscossioni (-)	Consistenza finale
		0,00	0,00	0,00	0,00	0,00	0,00
				0,00			0,00
				0,00			0,00

DETTAGLIO CREDITI PER INCREMENTI DI PATRIMONIO NETTO DELIBERATI	Delibera n°/anno	Importo delibera	Riscosso negli esercizi precedenti (-)	Consistenza iniziale	Importo nuove deliberazioni	Riscossioni (-)	Consistenza finale
		0,00	0,00	0,00	0,00	0,00	0,00
				0,00			0,00
				0,00			0,00

DETTAGLIO CREDITI PER INCREMENTI DI PATRIMONIO NETTO DELIBERATI	Delibera n°/anno	Importo delibera	Riscosso negli esercizi precedenti (-)	Consistenza iniziale	Importo nuove deliberazioni	Riscossioni (-)	Consistenza finale
		0,00	0,00	0,00	0,00	0,00	0,00
				0,00			0,00
				0,00			0,00

DETTAGLIO CREDITI PER INCREMENTI DI PATRIMONIO NETTO DELIBERATI	Delibera n°/anno	Importo delibera	Riscosso negli esercizi precedenti (-)	Consistenza iniziale	Importo nuove deliberazioni	Riscossioni (-)	Consistenza finale
		0,00	0,00	0,00	0,00	0,00	0,00
				0,00			0,00
				0,00			0,00

Tab. 25 – Dettagli crediti per incrementi di patrimonio netto

CRED01 – Svalutazione crediti iscritti nell’attivo circolante.

CRED01 – NO	Nel corso dell’esercizio non sono state effettuate svalutazioni di crediti iscritti nell’attivo circolante.
--------------------	---

Altre informazioni relative ai crediti.

Informazione	Caso presente in azienda?		Se sì, illustrare
CRED02 – Gravami. Sui crediti dell’azienda vi sono gravami quali pignoramenti ecc?	NO		
CRED03 – Cartolarizzazioni. L’azienda ha in atto operazioni di cartolarizzazione dei crediti?	NO		
CRED04 – Altro. Esistono altre informazioni che si ritiene necessario fornire per soddisfare la regola generale secondo cui “Se le informazioni richieste da specifiche disposizioni di legge non sono sufficienti a dare una rappresentazione veritiera e corretta, si devono fornire le informazioni complementari necessarie allo scopo” (art 2423 cc)?	NO		

8. Attività finanziarie che non costituiscono immobilizzazioni

ATTIVITA' FINANZIARIE CHE NON COSTITUISCONO IMMOBILIZZAZIONI	Costo storico	ESERCIZI PRECEDENTI			MOVIMENTI DELL'ESERCIZIO					Valore netto
		Rivalutazioni	Svalutazioni	Valore iniziale	Giroconti e Riclassificazioni	Rivalutazioni	Svalutazioni	Acquisizioni	Cessioni (valore netto)	
Partecipazioni in imprese controllate										
Partecipazioni in imprese collegate										
Partecipazioni in altre imprese										
Altri titoli che non costituiscono immobilizzazioni										
TOTALE ATTIVITA' FINANZIARIE CHE NON COSTITUISCONO IMMOBILIZZAZIONI										

Tab. 26 – Movimentazioni delle attività finanziarie che non costituiscono immobilizzazioni

ELENCO PARTECIPAZIONI CHE NON COSTITUISCONO IMMOBILIZZAZIONI	Sede	Forma giuridica	Capitale	% capitale pubblico	Patrimonio netto incluso riserve	Totale Attivo	Risultato di esercizio	% di possesso	Valore attribuito a bilancio
Partecipazioni in imprese controllate:									
...									
...									
Partecipazioni in imprese collegate:									
...									
...									
Partecipazioni in altre imprese:									
...									
...									

Tab. 27 – Elenco e informativa delle partecipazioni che non costituiscono immobilizzazioni

DETTAGLIO ATTIVITA' FINANZIARIE CHE NON COSTITUISCONO IMMOBILIZZAZIONI	Costo storico	ESERCIZI PRECEDENTI			MOVIMENTI DELL'ESERCIZIO					Valore finale
		Rivalutazioni	Svalutazioni	Valore iniziale	Giroconti e Riclassificazioni	Rivalutazioni	Svalutazioni	Acquisizioni	Cessioni (valore netto)	
Partecipazioni in imprese controllate:										
...										
...										
Partecipazioni in imprese collegate:										
...										
...										
Partecipazioni in altre imprese:										
...										
...										
Altri titoli (diversi dalle partecipazioni)										
...										
...										

Tab. 28 – Dettagli e movimentazioni delle attività finanziarie che non costituiscono immobilizzazioni

Altre informazioni relative alle attività finanziarie che non costituiscono immobilizzazioni

Informazione	Caso presente in azienda?		Se sì, illustrare
AF01 – Gravami. Sulle attività finanziarie che non costituiscono immobilizzazioni vi sono gravami quali pegni, pignoramenti ecc?	NO		
AF02 – Contenzioso con iscrizione in bilancio. Sulle attività finanziarie che non costituiscono immobilizzazioni iscritte in bilancio sono in corso contenziosi con altre aziende sanitarie, con altri enti pubblici o con soggetti privati?	NO		
AF03 – Contenzioso senza iscrizione in bilancio. Esistono attività finanziarie che non costituiscono immobilizzazioni non iscritte nello stato patrimoniale perché non riconosciute come proprietà dell'azienda in seguito a contenziosi in corso con altre aziende sanitarie, con altri enti pubblici o con soggetti privati?	NO		

AF04 – Altro. Esistono altre informazioni che si ritiene necessario fornire per soddisfare la regola generale secondo cui “Se le informazioni richieste da specifiche disposizioni di legge non sono sufficienti a dare una rappresentazione veritiera e corretta, si devono fornire le informazioni complementari necessarie allo scopo” (art 2423 cc)?	NO		
---	----	--	--

9. Disponibilità liquide

		CONSUNTIVO			
		Valore Anno N-1	Incrementi	Decrementi	Valore Finale
ABA750	B.IV) Disponibilità liquide	10.008.863,22	82.521,51	1.138.186,00	8.953.198,73
ABA760	B.IV.1) Cassa	8.486,66	82.521,51	0,00	91.008,17
ABA770	B.IV.2) Istituto Tesoriere	9.963.855,09	0,00	1.101.664,53	8.862.190,56
ABA780	B.IV.3) Tesoreria Unica	0,00	0,00	0,00	0,00
ABA790	B.IV.4) Conto corrente postale	36.521,47	0,00	36.521,47	0,00

Tab. 29 – Movimentazioni delle disponibilità liquide

DL01 – Fondi vincolati.

DL01 – NO	Le disponibilità liquide non comprendono fondi vincolati.
------------------	---

Altre informazioni relative alle disponibilità liquide.

Informazione	Caso presente in azienda?		Se sì, illustrare
DL02 – Gravami. Sulle disponibilità liquide dell'azienda vi sono gravami quali pignoramenti ecc?	NO		
DL03 – Altro. Esistono altre informazioni che si ritiene necessario fornire per soddisfare la regola generale secondo cui "Se le informazioni richieste da specifiche disposizioni di legge non sono sufficienti a dare una rappresentazione veritiera e corretta, si devono fornire le informazioni complementari necessarie allo scopo" (art 2423 cc)?	NO		

10. Ratei e risconti attivi

CODICE MOD. CE	RATEI ATTIVI	Importo	di cui oltre 12 mesi
	DETTAGLIO A LIVELLO DI CODICE DI RICAVO CE		
	...		
	...		

Tab. 30 – Ratei attivi – Dettaglio a livello di ricavo (codice CE)

CODICE MOD. CE	RISCONTI ATTIVI	Importo	di cui oltre 12 mesi
	DETTAGLIO A LIVELLO DI CODICE DI COSTO CE		
	...		
	...		

Tab. 31 – Risconti attivi – Dettaglio a livello di costo (codice CE)

Altre informazioni relative a ratei e risconti attivi.

Informazione	Caso presente in azienda?		Se sì, illustrare
RR01 – Esistono altre informazioni che si ritiene necessario fornire per soddisfare la regola generale secondo cui “Se le informazioni richieste da specifiche disposizioni di legge non sono sufficienti a dare una rappresentazione veritiera e corretta, si devono fornire le informazioni complementari necessarie allo scopo” (art 2423 cc)?	NO		

11. Patrimonio netto

	Valore Anno N-1	Giroconti e Riclassificazioni interne al Patrimonio Netto	Assegnazioni nel corso dell'esercizio
A) PATRIMONIO NETTO	3.534.496,17	0,00	37.620,78
A.I) FONDO DI DOTAZIONE	3.019.309,34	0,00	0,00
A.II) FINANZIAMENTI PER INVESTIMENTI	432.489,91	0,00	37.620,78
A.II.1) Finanziamenti per beni di prima dotazione	0,00	0,00	0,00
A.II.2) Finanziamenti da Stato per investimenti	0,00	0,00	0,00
A.II.2.a) Finanziamenti da Stato per investimenti - ex art. 20 legge 67/88	0,00	0,00	0,00
A.II.2.a.1) Finanziamenti da Stato per investimenti - ex art. 20 legge 67/88 - assegnazioni dirette)	0,00	0,00	0,00
A.II.2.a.2) Finanziamenti da Stato per investimenti - ex art. 20 legge 67/88 - trasferimenti tramite F	0,00	0,00	0,00
A.II.2.b) Finanziamenti da Stato per investimenti - ricerca	0,00	0,00	0,00
A.II.2.b.1) Finanziamenti da Stato per investimenti - ricerca - assegnazioni dirette)	0,00	0,00	0,00
A.II.2.b.2) Finanziamenti da Stato per investimenti - ricerca - trasferimenti tramite Regione)	0,00	0,00	0,00
A.II.2.c) Finanziamenti da Stato per investimenti - altro	0,00	0,00	0,00
A.II.2.c.1) Finanziamenti da Stato per investimenti - altro - assegnazioni dirette)	0,00	0,00	0,00
A.II.2.c.2) Finanziamenti da Stato per investimenti - altro - trasferimenti tramite Regione)	0,00	0,00	0,00
A.II.3) Finanziamenti da Regione per investimenti	0,00	0,00	0,00
A.II.3.a) Finanziamenti da Regione - trasferimenti in c/capitale (GSA))	0,00	0,00	0,00
A.II.3.b) Finanziamenti da Regione - altro)	0,00	0,00	0,00
A.II.4) Finanziamenti da altri soggetti pubblici per investimenti	180.137,95	0,00	0,00
A.II.4.a) Finanziamenti da altri soggetti pubblici per investimenti da Regione (NO GSA))	170.964,40	0,00	0,00
A.II.4.b) Finanziamenti da altri soggetti pubblici per investimenti - altro)	9.173,55	0,00	0,00
A.II.5) Finanziamenti per investimenti da rettifica contributi in conto esercizio	252.351,96	0,00	37.620,78
A.II.5.a) Fin. per inv. da rettifica contributi in conto esercizio - da Regione - contributi FSR - Indistint	188.354,61	0,00	37.620,78
A.II.5.b) Fin. per inv. da rettifica contributi in conto esercizio - da Regione - contributi FSR - Accentr	0,00	0,00	0,00
A.II.5.c) Fin. per inv. da rettifica contributi in conto esercizio - da Regione - Extrafondo)	0,00	0,00	0,00
A.II.5.d) Fin. per inv. da rettifica contributi in conto esercizio - da altri Enti Pubblici (compresa NO G	62.122,35	0,00	0,00
A.II.5.e) Fin. per inv. da rettifica contributi in conto esercizio - da Privati)	1.875,00	0,00	0,00
A.III) RISERVE DA DONAZIONI E LASCITI VINCOLATI AD INVESTIMENTI	82.696,92	0,00	0,00
A.IV) ALTRE RISERVE	0,00	0,00	0,00
A.IV.1) Riserve da rivalutazioni	0,00	0,00	0,00
A.IV.2) Riserve da plusvalenze da reinvestire	0,00	0,00	0,00
A.IV.3) Contributi da reinvestire	0,00	0,00	0,00
A.IV.4) Riserve da utili di esercizio destinati ad investimenti	0,00	0,00	0,00
A.IV.5) Riserve diverse	0,00	0,00	0,00
A.V) CONTRIBUTI PER RIPIANO PERDITE	0,00	0,00	0,00
A.V.1) Contributi per copertura debiti al 31/12/2005	0,00	0,00	0,00
A.V.2) Contributi per ricostituzione risorse da investimenti esercizi precedenti	0,00	0,00	0,00
A.V.3) Altro	0,00	0,00	0,00
A.VI) UTILI (PERDITE) PORTATI A NUOVO	0,00	0,00	0,00
A.VII) UTILE (PERDITA) D'ESERCIZIO	0,00	0,00	0,00

	Utilizzi per sterilizzazioni nel	Altre Variazioni/Giroco	Risultato di esercizio	Valore Finale
A) PATRIMONIO NETTO	76.943,84	901,60	0,00	3.496.074,71
A.I) FONDO DI DOTAZIONE	0,00	0,00	0,00	3.019.309,34
A.II) FINANZIAMENTI PER INVESTIMENTI	62.543,49	0,00	0,00	407.567,20
A.II.1) Finanziamenti per beni di prima dotazione	0,00	0,00	0,00	0,00
A.II.2) Finanziamenti da Stato per investimenti	0,00	0,00	0,00	0,00
A.II.2.a) Finanziamenti da Stato per investimenti - ex art. 20 legge 67/88	0,00	0,00	0,00	0,00
A.II.2.a.1) Finanziamenti da Stato per investimenti - ex art. 20 legge 67/88 - assegnazioni dirette)	0,00	0,00	0,00	0,00
A.II.2.a.2) Finanziamenti da Stato per investimenti - ex art. 20 legge 67/88 - trasferimenti tramite F	0,00	0,00	0,00	0,00
A.II.2.b) Finanziamenti da Stato per investimenti - ricerca	0,00	0,00	0,00	0,00
A.II.2.b.1) Finanziamenti da Stato per investimenti - ricerca - assegnazioni dirette)	0,00	0,00	0,00	0,00
A.II.2.b.2) Finanziamenti da Stato per investimenti - ricerca - trasferimenti tramite Regione)	0,00	0,00	0,00	0,00
A.II.2.c) Finanziamenti da Stato per investimenti - altro	0,00	0,00	0,00	0,00
A.II.2.c.1) Finanziamenti da Stato per investimenti - altro - assegnazioni dirette)	0,00	0,00	0,00	0,00
A.II.2.c.2) Finanziamenti da Stato per investimenti - altro - trasferimenti tramite Regione)	0,00	0,00	0,00	0,00
A.II.3) Finanziamenti da Regione per investimenti	0,00	0,00	0,00	0,00
A.II.3.a) Finanziamenti da Regione - trasferimenti in c/capitale (GSA))	0,00	0,00	0,00	0,00
A.II.3.b) Finanziamenti da Regione - altro)	0,00	0,00	0,00	0,00
A.II.4) Finanziamenti da altri soggetti pubblici per investimenti	7.421,30	0,00	0,00	172.716,65
A.II.4.a) Finanziamenti da altri soggetti pubblici per investimenti da Regione (NO GSA))	0,00	0,00	0,00	170.964,40
A.II.4.b) Finanziamenti da altri soggetti pubblici per investimenti - altro)	7.421,30	0,00	0,00	1.752,25
A.II.5) Finanziamenti per investimenti da rettifica contributi in conto esercizio	55.122,19	0,00	0,00	234.850,55
A.II.5.a) Fin. per inv. da rettifica contributi in conto esercizio - da Regione - contributi FSR - Indistinto	11.209,60	0,00	0,00	214.765,79
A.II.5.b) Fin. per inv. da rettifica contributi in conto esercizio - da Regione - contributi FSR - Accentr	0,00	0,00	0,00	0,00
A.II.5.c) Fin. per inv. da rettifica contributi in conto esercizio - da Regione - Extrafondo)	0,00	0,00	0,00	0,00
A.II.5.d) Fin. per inv. da rettifica contributi in conto esercizio - da altri Enti Pubblici (compresa NO G	43.912,59	0,00	0,00	18.209,76
A.II.5.e) Fin. per inv. da rettifica contributi in conto esercizio - da Privati)	0,00	0,00	0,00	1.875,00
A.III) RISERVE DA DONAZIONI E LASCITI VINCOLATI AD INVESTIMENTI	14.400,35	901,60	0,00	69.198,17
A.IV) ALTRE RISERVE	0,00	0,00	0,00	0,00
A.IV.1) Riserve da rivalutazioni	0,00	0,00	0,00	0,00
A.IV.2) Riserve da plusvalenze da reinvestire	0,00	0,00	0,00	0,00
A.IV.3) Contributi da reinvestire	0,00	0,00	0,00	0,00
A.IV.4) Riserve da utili di esercizio destinati ad investimenti	0,00	0,00	0,00	0,00
A.IV.5) Riserve diverse	0,00	0,00	0,00	0,00
A.V) CONTRIBUTI PER RIPIANO PERDITE	0,00	0,00	0,00	0,00
A.V.1) Contributi per copertura debiti al 31/12/2005	0,00	0,00	0,00	0,00
A.V.2) Contributi per ricostituzione risorse da investimenti esercizi precedenti	0,00	0,00	0,00	0,00
A.V.3) Altro	0,00	0,00	0,00	0,00
A.VI) UTILI (PERDITE) PORTATI A NUOVO	0,00	0,00	0,00	0,00
A.VII) UTILE (PERDITA) D'ESERCIZIO	0,00	0,00	0,00	0,00

Tab. 32 – Consistenza, movimentazioni e utilizzazioni delle poste di patrimonio netto

CODICE MOD. SP	DETTAGLIO FINANZIAMENTI PER INVESTIMENTI RICEVUTI NEGLI ULTIMI TRE ESERCIZI	INFORMAZIONI				Consistenza all'inizio dell'esercizio
		Vincolato o indistinto	Esercizio di assegnazione	Estremi del provvedimento	Destinazione (tipologia di beni acquisiti)	
PAA020	Per beni di prima dotazione:					0,00
PAA020_dett_01	... assegnati in data antecedente al 1/1/n-2					0,00
PAA020_dett_02	... assegnati a partire dall'1/1/n-2				vedasi fogli di dettaglio	0,00
PAA030	Da Stato:					0,00
PAA030_dett_01	... assegnati in data antecedente al 1/1/n-2					0,00
PAA030_dett_02	... assegnati a partire dall'1/1/n-2				vedasi fogli di dettaglio	0,00
PAA070	Da Regione:					0,00
PAA070_dett_01	... assegnati in data antecedente al 1/1/n-2					0,00
PAA070_dett_02	... assegnati a partire dall'1/1/n-2				vedasi fogli di dettaglio	0,00
PAA080	Da altri soggetti pubblici:					180.137,95
PAA080_dett_01	... assegnati in data antecedente al 1/1/n-2					180.137,95
PAA080_dett_02	... assegnati a partire dall'1/1/n-2				vedasi fogli di dettaglio	0,00
PAA090	Per investimenti da rettifica contributi in conto esercizio:					252.351,96
PAA090_dett_01	... assegnati in data antecedente al 1/1/n-2					252.351,96
PAA090_dett_02	... assegnati a partire dall'1/1/n-2				vedasi fogli di dettaglio	0,00

A.IV.2) Riserve da plusvalenze da reinvestire			
Dettaglio Incrementi	Importo	Dettaglio Decrementi	Importo
Inserire descrizione dettagliata	-	Inserire descrizione dettagliata	-
1...		1...	
2...		2...	
3...		3...	

Tab. 34 – Dettaglio riserve da plusvalenze da reinvestire

A.IV.3) Contributi da reinvestire			
Dettaglio Incrementi	Importo	Dettaglio Decrementi	Importo
Inserire descrizione dettagliata	-	Inserire descrizione dettagliata	-
1...		1...	
2...		2...	
3...		3...	

Tab. 35 – Dettaglio contributi da reinvestire

Nell'area sociale le variazioni del patrimonio netto sono relative ad assegnazioni da iscrivere a finanziamenti per investimenti da rettifiche contributi FSR indistinta, sterilizzazioni da finanziamenti per investimenti e altri giroconti da riserve da donazione e lasciti vincolati a investimenti.

PN01 – Donazioni e lasciti vincolati ad investimenti

PN01 – NO	Nell'esercizio non sono state rilevate donazioni e lasciti vincolati ad investimenti.
------------------	---

PN02 – Fondo di dotazione

PN02 – NO	Il fondo di dotazione non ha subito variazioni rispetto all'esercizio precedente.
------------------	---

Altre informazioni relative al patrimonio netto

Informazione	Caso presente in azienda?		Se sì, illustrare
PN03 – Altro. Esistono altre informazioni che si ritiene necessario fornire per soddisfare la regola generale secondo cui "Se le informazioni richieste da specifiche disposizioni di legge non sono sufficienti a dare una rappresentazione veritiera e corretta, si devono fornire le informazioni complementari necessarie allo scopo" (art 2423 cc)?	NO		

12. Fondi per rischi e oneri

	Valore Anno N-1	Accantonamenti dell'esercizio
PBZ999	B) FONDI PER RISCHI E ONERI	4.293.390,59
PBA000	B.I) FONDI PER IMPOSTE, ANCHE DIFFERITE	13.955,56
PBA010	B.II) FONDI PER RISCHI	0,00
PBA020	B.II.1) Fondo rischi per cause civili ed oneri processuali	0,00
PBA030	B.II.2) Fondo rischi per contenzioso personale dipendente	0,00
PBA040	B.II.3) Fondo rischi connessi all'acquisto di prestazioni sanitarie da privato	0,00
PBA050	B.II.4) Fondo rischi per copertura diretta dei rischi (autoassicurazione)	0,00
PBA060	B.II.5) Altri fondi rischi	0,00
PBA070	B.III) FONDI DA DISTRIBUIRE	0,00
PBA080	B.III.1) FSR indistinto da distribuire (vc)	0,00
PBA090	B.III.2) FSR vincolato da distribuire (vc)	0,00
PBA100	B.III.3) Fondo per ripiano disavanzi pregressi	0,00
PBA110	B.III.4) Fondo finanziamento sanitario aggiuntivo corrente LEA	0,00
PBA120	B.III.5) Fondo finanziamento sanitario aggiuntivo corrente extra LEA	0,00
PBA130	B.III.6) Fondo finanziamento per ricerca	0,00
PBA140	B.III.7) Fondo finanziamento per investimenti	0,00
PBA150	B.IV) QUOTE INUTILIZZATE CONTRIBUTI	4.263.331,79
PBA160	B.IV.1) Quote inutilizzate contributi da Regione o Prov. Aut. per quota F.S. vincolato	3.285.540,50
PBA170	B.IV.2) Quote inutilizzate contributi vincolati da soggetti pubblici (extra fondo)	953.917,17
PBA180	B.IV.3) Quote inutilizzate contributi per ricerca	0,00
PBA190	B.IV.4) Quote inutilizzate contributi vincolati da privati	23.874,12
PBA200	B.V) ALTRI FONDI PER ONERI E SPESE	16.103,24
PBA210	B.V.1) Fondi integrativi pensione	0,00
PBA230	B.V.2.a) Fondo rinnovi contrattuali personale dipendente	16.103,24
PBA240	B.V.2.b) Fondo rinnovi convenzioni MMG/PLS/MCA	0,00
PBA250	B.V.2.c) Fondo rinnovi convenzioni medici Sumai	0,00
PBA260	B.V.3) Altri fondi per oneri e spese	0,00

	Giroconti e Riclassificazioni	Utilizzi	Valore Finale
PBZ999	B) FONDI PER RISCHI E ONERI	519.127,67	484.812,72
PBA000	B.I) FONDI PER IMPOSTE, ANCHE DIFFERITE	0,00	0,00
PBA010	B.II) FONDI PER RISCHI	0,00	0,00
PBA020	B.II.1) Fondo rischi per cause civili ed oneri processuali	0,00	0,00
PBA030	B.II.2) Fondo rischi per contenzioso personale dipendente	0,00	0,00
PBA040	B.II.3) Fondo rischi connessi all'acquisto di prestazioni sanitarie da privato	0,00	0,00
PBA050	B.II.4) Fondo rischi per copertura diretta dei rischi (autoassicurazione)	0,00	0,00
PBA060	B.II.5) Altri fondi rischi	0,00	0,00
PBA070	B.III) FONDI DA DISTRIBUIRE	0,00	0,00
PBA080	B.III.1) FSR indistinto da distribuire (vc)	0,00	0,00
PBA090	B.III.2) FSR vincolato da distribuire (vc)	0,00	0,00
PBA100	B.III.3) Fondo per ripiano disavanzi pregressi	0,00	0,00
PBA110	B.III.4) Fondo finanziamento sanitario aggiuntivo corrente LEA	0,00	0,00
PBA120	B.III.5) Fondo finanziamento sanitario aggiuntivo corrente extra LEA	0,00	0,00
PBA130	B.III.6) Fondo finanziamento per ricerca	0,00	0,00
PBA140	B.III.7) Fondo finanziamento per investimenti	0,00	0,00
PBA150	B.IV) QUOTE INUTILIZZATE CONTRIBUTI	519.127,67	484.812,72
PBA160	B.IV.1) Quote inutilizzate contributi da Regione o Prov. Aut. per quota F.S. vincolato	440.428,58	313.558,06
PBA170	B.IV.2) Quote inutilizzate contributi vincolati da soggetti pubblici (extra fondo)	78.699,09	171.254,66
PBA180	B.IV.3) Quote inutilizzate contributi per ricerca	0,00	0,00
PBA190	B.IV.4) Quote inutilizzate contributi vincolati da privati	0,00	0,00
PBA200	B.V) ALTRI FONDI PER ONERI E SPESE	0,00	0,00
PBA210	B.V.1) Fondi integrativi pensione	0,00	0,00
PBA230	B.V.2.a) Fondo rinnovi contrattuali personale dipendente	0,00	0,00
PBA240	B.V.2.b) Fondo rinnovi convenzioni MMG/PLS/MCA	0,00	0,00
PBA250	B.V.2.c) Fondo rinnovi convenzioni medici Sumai	0,00	0,00
PBA260	B.V.3) Altri fondi per oneri e spese	0,00	0,00

Tab. 36 – Consistenza e movimentazioni dei fondi rischi e oneri

PBA160 (B.IV.1) Quote inutilizzate contributi da Regione o Prov. Aut. per quota F.S. vincolato)	ASSEGNAZIONE INIZIALE		Tipologia di costo	UTILIZZI/COSTI					FONDO AL 31/12/2017
	Esercizio (indicare esercizio di assegnazione)	Importo contributo		Importo					
				2013 e ante	2014	2015	2016	2017	
		11.560.131,96							3.411.428,76
DGR 2896 30/12/2013 Affidamento all'osservatorio regionale politiche sociali delle attività progettuali sperimentali relative al servizio civile nazionale (DGR 2077 03/08/2010)	2013	120.000,00	B.1) Acquisti di beni B.2.A) Acquisti di servizi sanitari B.2.B) Acquisti di servizi non sanitari Costi del personale Altri costi dettagliare Totale				43.169,71	0,00	76.830,29
DGRV 2909 30/12/2013 servizio civile nazionale nella regione del veneto - attività di informazione e formazione L. 64/2001 e d.lvo 77/2002.	2013	60.000,00	B.1) Acquisti di beni B.2.A) Acquisti di servizi sanitari B.2.B) Acquisti di servizi non sanitari Costi del personale Altri costi dettagliare Totale				32.343,18	2.352,70	25.304,12
DDR 220 08/09/2011 - DGR 1179 26/07/2011 - Fondo nazionale per le politiche giovanili - APQ (Accordo di Programma Quadro) in materia di politiche giovanili (Il futuro della sostenibilità - la sostenibilità del futuro: i	2011	3.168.000,00	B.1) Acquisti di beni B.2.A) Acquisti di servizi sanitari B.2.B) Acquisti di servizi non sanitari Costi del personale Altri costi dettagliare Totale				2.925.549,61	123.003,57	119.446,82
Decreto 489 28/12/12-DGR 1908 18/09/2012 - DGR 1718 07/08/2012 -Fondo Nazionale per le Politiche Giovanili - Accordo di programma Quadro in materia di Politiche Giovanili "Il futuro della sostenibilità,	2012	4.368.000,00	B.1) Acquisti di beni B.2.A) Acquisti di servizi sanitari B.2.B) Acquisti di servizi non sanitari Costi del personale Altri costi dettagliare Totale				2.026.985,73	83.311,50	2.257.702,77
DGR 2578 20/12/2013- Affidamento all'Osservatorio Regionale Politiche Sociali, per le annualità 2014-2015, delle attività per l'implementazione del progetto Nido in Famiglia (Dgr 1502/2011- Dgr	2013	203.620,00	B.1) Acquisti di beni B.2.A) Acquisti di servizi sanitari B.2.B) Acquisti di servizi non sanitari Costi del personale Altri costi dettagliare Totale				107.172,26	0,00	96.447,74
DGR 1167 05/07/2013 - Ufficio Protezione e Pubblica Tutela dei Minori. Rinnovo affidamento all'Osservatorio Regionale Politiche Sociali della Regione Veneto presso ULSS 7 dell'attività amministrativo contabile	2013	200.000,00	B.1) Acquisti di beni B.2.A) Acquisti di servizi sanitari B.2.B) Acquisti di servizi non sanitari Costi del personale Altri costi dettagliare Totale				172.728,69	0,00	27.271,31
DGR 1496 12/08/2014 - Progetto regionale " Interventi a favore della persona e della famiglia: sviluppo dei Consultori Familiari pubblici" - Anno 2014	2014	44.363,75	B.1) Acquisti di beni B.2.A) Acquisti di servizi sanitari B.2.B) Acquisti di servizi non sanitari Costi del personale Altri costi dettagliare Totale				42.368,11	1.995,64	0,00
DGR 1463 DEL 21/09/2016 PROSECUZIONE DEL PROGETTO REGIONALE "SOLLIEVO" A FAVORE DELLE PERSONE AFFETTE DA DECADIMENTO COGNITIVO APPROVATO CON DGR N. 1873 DEL 15/10/2013.	2016	46.000,00	B.1) Acquisti di beni B.2.A) Acquisti di servizi sanitari B.2.B) Acquisti di servizi non sanitari Costi del personale Altri costi dettagliare Totale				0,00	46.000,00	0,00
PTI - PIANO TERRITORIALE PER L'INTEGRAZIONE IN MATERIA DI IMMIGRAZIONE ANNO 2016 INTEGRAZIONE	2017	9.761,11	B.1) Acquisti di beni B.2.A) Acquisti di servizi sanitari B.2.B) Acquisti di servizi non sanitari Costi del personale Altri costi dettagliare Totale				0,00	9.761,11	0,00

LR 22 febbraio 1999, art. 6, art. 10 LR 19 dicembre 2003 n. 41, art. 41 LR 30 gennaio 2004 n. 1, art. 11 LR 16 agosto 2007 n. 23 e LR 26 maggio 2016 n. 16 "Contributo ai cittadini veneti portatori di handicap psicofisici che	2017	15.611,00	B.1) Acquisti di beni							0,00
			B.2.A) Acquisti di servizi sanitari					0,00	15.611,00	
			B.2.B) Acquisti di servizi non sanitari							
			Costi del personale							
			Altri costi dettagliare							
			Totale	0,00	0,00	0,00	0,00	0,00	15.611,00	
DGR 363 31/3/2015 Progetti di vita indipendente	2015	76.080,00	B.1) Acquisti di beni							0,00
			B.2.A) Acquisti di servizi sanitari			10.000,00	46.781,01	19.298,99		
			B.2.B) Acquisti di servizi non sanitari							
			Costi del personale							
			Altri costi dettagliare							
			Totale	0,00	0,00	10.000,00	46.781,01	19.298,99		
DDR 106 26/5/2016 Progetto Casa Aurora 2016-2017_2° annualità (2° parte del finanziamento)	2016	7.200,00	B.1) Acquisti di beni							0,00
			B.2.A) Acquisti di servizi sanitari					0,00	7.200,00	
			B.2.B) Acquisti di servizi non sanitari							
			Costi del personale							
			Altri costi dettagliare							
			Totale	0,00	0,00	0,00	0,00	0,00	7.200,00	
DDR 40 18/8/2016 Contributi agli assistiti affetti da SLA	2016	34.403,00	B.1) Acquisti di beni							0,00
			B.2.A) Acquisti di servizi sanitari				11.833,02	22.569,98		
			B.2.B) Acquisti di servizi non sanitari							
			Costi del personale							
			Altri costi dettagliare							
			Totale	0,00	0,00	0,00	11.833,02	22.569,98		
Progetto Sollievo Alzheimer 2016-2017 - centri sollievo (DGR 1463 del 21.9.2016)	2016	102.700,00	B.1) Acquisti di beni							30.000,00
			B.2.A) Acquisti di servizi sanitari				36.350,00	36.350,00		
			B.2.B) Acquisti di servizi non sanitari							
			Costi del personale							
			Altri costi dettagliare							
			Totale	0,00	0,00	0,00	36.350,00	36.350,00		
LR 22 febbraio 1999, art. 6, art. 10 LR 19 dicembre 2003 n. 41, art. 41 LR 30 gennaio 2004 n. 1, art. 11 LR 16 agosto 2007 n. 23 e LR 26 maggio 2016 n. 16 "Contributo ai cittadini veneti portatori di handicap psicofisici che	2017	16.362,00	B.1) Acquisti di beni							0,00
			B.2.A) Acquisti di servizi sanitari					0,00	16.362,00	
			B.2.B) Acquisti di servizi non sanitari							
			Costi del personale							
			Altri costi dettagliare							
			Totale	0,00	0,00	0,00	0,00	0,00	16.362,00	
PTI - PIANO TERRITORIALE PER L'INTEGRAZIONE IN MATERIA DI IMMIGRAZIONE ANNO 2016 INTEGRAZIONE	2017	10.941,34	B.1) Acquisti di beni							0,00
			B.2.A) Acquisti di servizi sanitari				0,00	10.941,34		
			B.2.B) Acquisti di servizi non sanitari							
			Costi del personale							
			Altri costi dettagliare							
			Totale	0,00	0,00	0,00	0,00	0,00	10.941,34	
DDR 117 31/12/2017 DDR 117/2017 progetti affido famil. 2016	2017	323.528,58	B.1) Acquisti di beni							323.528,58
			B.2.A) Acquisti di servizi sanitari					0,00	0,00	
			B.2.B) Acquisti di servizi non sanitari							
			Costi del personale							
			Altri costi dettagliare							
			Totale	0,00	0,00	0,00	0,00	0,00	0,00	
DDR 62 30/12/2015 DDR 62 del 30/12/2015 Contributi vitto e trasporto CEOD 2016	2017	106.900,00	B.1) Acquisti di beni							106.900,00
			B.2.A) Acquisti di servizi sanitari					0,00	0,00	
			B.2.B) Acquisti di servizi non sanitari							
			Costi del personale							
			Altri costi dettagliare							
			Totale	0,00	0,00	0,00	0,00	0,00	0,00	
Progetto P.I.P.P.I. 2017	2017	10.000,00	B.1) Acquisti di beni							10.000,00
			B.2.A) Acquisti di servizi sanitari					0,00	0,00	
			B.2.B) Acquisti di servizi non sanitari							
			Costi del personale							
			Altri costi dettagliare							
			Totale	0,00	0,00	0,00	0,00	0,00	0,00	

Contributo ex DDR 146/2015 P.T.V.A. Prog.Territoriale Veneto Adozioni, prosecuzione	2015	49.800,00	B.1) Acquisti di beni						0,00
			B.2.A) Acquisti di servizi sanitari			21.286,13	28.127,33	386,54	
			B.2.B) Acquisti di servizi non sanitari						
			Costi del personale						
			Altri costi dettagliare						
			Totale	0,00	0,00	21.286,13	28.127,33	386,54	
Contributo DGR 2666/2012 Piano riorganizzazione consultori	2013	149.020,37	B.1) Acquisti di beni						0,00
			B.2.A) Acquisti di servizi sanitari		23.712,00	55.865,71			
			B.2.B) Acquisti di servizi non sanitari						
			Costi del personale		321,42	58.002,67	11.118,57		
			Altri costi dettagliare						
			Totale	0,00	24.033,42	113.868,38	11.118,57	0,00	
Contributi DGR 1974/2011 Genitorialità adottiva e consultori	2012	211.600,05	B.1) Acquisti di beni						41.670,43
			B.2.A) Acquisti di servizi sanitari	35.821,77	64.650,95	8.539,44			
			B.2.B) Acquisti di servizi non sanitari						
			Costi del personale		32.855,80	11.915,16	9.153,81	6.992,69	
			Altri costi dettagliare						
			Totale	35.821,77	97.506,75	20.454,60	9.153,81	6.992,69	
Contributo DGR 2957/2012 Iniziative tutela minori	2013	24.735,74	B.1) Acquisti di beni		3.000,00				0,00
			B.2.A) Acquisti di servizi sanitari			3.608,83	18.126,91		
			B.2.B) Acquisti di servizi non sanitari						
			Costi del personale						
			Altri costi dettagliare						
			Totale	0,00	3.000,00	3.608,83	18.126,91	0,00	
Contributo DGR 2502/2011 Progetto sperimentale autismo	2013	41.642,00	B.1) Acquisti di beni						0,00
			B.2.A) Acquisti di servizi sanitari						
			B.2.B) Acquisti di servizi non sanitari						
			Costi del personale						
			Altri costi dettagliare				41.642,00		
			Totale	0,00	0,00	0,00	41.642,00	0,00	
DGRV 1098/2013 progetti territoriali veneto adozioni (p.t.v.a.)	2013	120.000,00	B.1) Acquisti di beni						7.365,23
			B.2.A) Acquisti di servizi sanitari		4.144,79	83.100,64	305,00	25.084,34	
			B.2.B) Acquisti di servizi non sanitari						
			Costi del personale						
			Altri costi dettagliare						
			Totale	0,00	4.144,79	83.100,64	305,00	25.084,34	
DGRV 1098/2013 progetti territoriali veneto adozioni (p.t.v.a.)	2014	49.800,00	B.1) Acquisti di beni						0,00
			B.2.A) Acquisti di servizi sanitari			26.261,20	17.520,17	18,63	
			B.2.B) Acquisti di servizi non sanitari						
			Costi del personale						
			Altri costi dettagliare			6.000,00			
			Totale	0,00	0,00	32.261,20	17.520,17	18,63	
contributo DGR 1873/2013 Approvazione progetti solleievo	2014	43.266,96	B.1) Acquisti di beni						3.730,26
			B.2.A) Acquisti di servizi sanitari						
			B.2.B) Acquisti di servizi non sanitari			12.980,08	26.556,62		
			Costi del personale						
			Altri costi dettagliare						
			Totale	0,00	0,00	12.980,08	26.556,62	0,00	
Contributo DGR 3018/2013 Progetto sperimentale assistenza domiciliare integrata	2014	97.108,00	B.1) Acquisti di beni						29.906,00
			B.2.A) Acquisti di servizi sanitari						
			B.2.B) Acquisti di servizi non sanitari						
			Costi del personale						
			Altri costi dettagliare				67.202,00		
			Totale	0,00	0,00	0,00	67.202,00	0,00	
contributo DGR 2405/2013 e DDR 111/2014 Contributo applicazione metodo Doman, Vojta	2014	25.929,00	B.1) Acquisti di beni						0,00
			B.2.A) Acquisti di servizi sanitari						
			B.2.B) Acquisti di servizi non sanitari						
			Costi del personale						
			Altri costi dettagliare				25.929,00		
			Totale	0,00	0,00	0,00	25.929,00	0,00	

contributo DDR 52 21/04/14 Contributo SLA anno 2014	2014	191.933,60	B.1) Acquisti di beni						0,00
			B.2.A) Acquisti di servizi sanitari			23.725,94	168.207,66		
			B.2.B) Acquisti di servizi non sanitari						
			Costi del personale						
			Altri costi dettagliare						
			Totale	0,00	0,00	23.725,94	168.207,66	0,00	
contributo DGR 1496/2014 Riparto consultori familiari anno 2014	2014	84.980,28	B.1) Acquisti di beni						5.234,78
			B.2.A) Acquisti di servizi sanitari						
			B.2.B) Acquisti di servizi non sanitari						
			Costi del personale						
			Altri costi dettagliare				79.745,50		
			Totale	0,00	0,00	0,00	79.745,50	0,00	
contributo DGRV 2424/2013 DDR70/2014 interv. immigrazione	2014	27.907,50	B.1) Acquisti di beni						2.847,75
			B.2.A) Acquisti di servizi sanitari						
			B.2.B) Acquisti di servizi non sanitari						
			Costi del personale						
			Altri costi dettagliare				25.059,75		
			Totale	0,00	0,00	0,00	25.059,75	0,00	
Progr.iniz.immigrazione 2014, ddr 88/2015	2016	69.000,55	B.1) Acquisti di beni						6.859,37
			B.2.A) Acquisti di servizi sanitari						
			B.2.B) Acquisti di servizi non sanitari						
			Costi del personale						
			Altri costi dettagliare				62.141,18		
			Totale	0,00	0,00	0,00	62.141,18	0,00	
finanz.prog.in materia di dipendenze sost.abuso	2016	24.887,72	B.1) Acquisti di beni						4.652,00
			B.2.A) Acquisti di servizi sanitari						
			B.2.B) Acquisti di servizi non sanitari						
			Costi del personale						
			Altri costi dettagliare				20.235,72		
			Totale	0,00	0,00	0,00	20.235,72	0,00	
ddr 281/2014 dgrv 6/2014 family fiendly	2016	13.408,21	B.1) Acquisti di beni						10.078,17
			B.2.A) Acquisti di servizi sanitari						
			B.2.B) Acquisti di servizi non sanitari						
			Costi del personale						
			Altri costi dettagliare				3.330,04		
			Totale	0,00	0,00	0,00	3.330,04	0,00	
DGRV 2014/2015 sistema veneto adozioni	2016	41.182,36	B.1) Acquisti di beni						35.088,64
			B.2.A) Acquisti di servizi sanitari						
			B.2.B) Acquisti di servizi non sanitari						
			Costi del personale						
			Altri costi dettagliare				6.093,72		
			Totale	0,00	0,00	0,00	6.093,72	0,00	
DDR 54/15	2016	84.980,26	B.1) Acquisti di beni						58.536,00
			B.2.A) Acquisti di servizi sanitari						
			B.2.B) Acquisti di servizi non sanitari						
			Costi del personale						
			Altri costi dettagliare				26.444,26		
			Totale	0,00	0,00	0,00	26.444,26	0,00	
DGRV 1768/15 P.I.P.P.I. 5	2016	62.500,00	B.1) Acquisti di beni						9.811,24
			B.2.A) Acquisti di servizi sanitari						
			B.2.B) Acquisti di servizi non sanitari						
			Costi del personale						
			Altri costi dettagliare				6.335,19	46.353,57	
			Totale	0,00	0,00	0,00	6.335,19	46.353,57	
Finanz. eliminaz.barriere architett.ddr11/16	2016	84.910,00	B.1) Acquisti di beni						0,00
			B.2.A) Acquisti di servizi sanitari						
			B.2.B) Acquisti di servizi non sanitari						
			Costi del personale						
			Altri costi dettagliare				84.910,00		
			Totale	0,00	0,00	0,00	84.910,00	0,00	

ddr 61/2015-Didab.metodo Doman/Vojta..	2016	43.857,00	B.1) Acquisti di beni						0,00
			B.2.A) Acquisti di servizi sanitari						
			B.2.B) Acquisti di servizi non sanitari						
			Costi del personale						
			Altri costi dettagliare				43.857,00		
			Totale	0,00	0,00	0,00	43.857,00	0,00	
DGR 2013 DEL 23/12/2015 AFFIDO CONTRIBUTI	2016	257.457,58	B.1) Acquisti di beni						0,00
			B.2.A) Acquisti di servizi sanitari						
			B.2.B) Acquisti di servizi non sanitari						
			Costi del personale						
			Altri costi dettagliare				257.457,58		
			Totale	0,00	0,00	0,00	257.457,58	0,00	
DDR 15/2015-reti familiari protezione minore	2016	45.000,00	B.1) Acquisti di beni						0,00
			B.2.A) Acquisti di servizi sanitari						
			B.2.B) Acquisti di servizi non sanitari						
			Costi del personale						
			Altri costi dettagliare				45.000,00		
			Totale	0,00	0,00	0,00	45.000,00	0,00	
DGR 820/2016 e DDR 9/2016	2016	62.500,00	B.1) Acquisti di beni						0,00
			B.2.A) Acquisti di servizi sanitari						
			B.2.B) Acquisti di servizi non sanitari						
			Costi del personale						
			Altri costi dettagliare				62.500,00		
			Totale	0,00	0,00	0,00	62.500,00	0,00	
DDR 121 del 16/10/2017 Vita indipendente AS	2017	42.360,25	B.1) Acquisti di beni						42.300,51
			B.2.A) Acquisti di servizi sanitari					59,74	
			B.2.B) Acquisti di servizi non sanitari						
			Costi del personale						
			Altri costi dettagliare						
			Totale	0,00	0,00	0,00	0,00	59,74	
ACCONTO 50% DDR 541 DEL 30/12/13 POLITICHE SOCIALI PS	2017	500.000,00	B.1) Acquisti di beni						35.553,00
			B.2.A) Acquisti di servizi sanitari					464.447,00	
			B.2.B) Acquisti di servizi non sanitari						
			Costi del personale						
			Altri costi dettagliare						
			Totale	0,00	0,00	0,00	0,00	464.447,00	
17-7CC-03269 INTROITO CAUZIONE PROGETTO VITA PS	2017	142.530,00	B.1) Acquisti di beni						0,00
			B.2.A) Acquisti di servizi sanitari					142.530,00	
			B.2.B) Acquisti di servizi non sanitari						
			Costi del personale						
			Altri costi dettagliare						
			Totale	0,00	0,00	0,00	0,00	142.530,00	
G/C PROG. 2015/017 PS	2017	44.363,75	B.1) Acquisti di beni						44.363,75
			B.2.A) Acquisti di servizi sanitari						
			B.2.B) Acquisti di servizi non sanitari						
			Costi del personale						
			Altri costi dettagliare						
			Totale	0,00	0,00	0,00	0,00	0,00	

Tab. 37 – Dettaglio movimentazioni quota inutilizzata contributi da Regione o P.A. per quota F.S.R. vincolato

PBA170 (B.IV.2) Quote inutilizzate contributi vincolati da soggetti pubblici (extra fondo)	ASSEGNAZIONE INIZIALE		UTILIZZI/COSTI					FONDO AL 31/12/2017	
			Tipologia di costo	Importo					
	Esercizio (indicare)	Importo contributo			2013 e ante	2014	2015		2016
		3.583.671,31							864.733,67
DECRETO 197 20/05/2013 - DGR 612 03/05/2013 - Affidamento all'Osservatorio Regionale Politiche Sociali della gestione informatizzata di interventi a favore della domiciliarità in ambito socio-sanitario in coerenza con le indicazioni contenute nella DGR 154/CR del 24 dicembre 2012	2013	200.000,00	B.1) Acquisti di beni B.2.A) Acquisti di servizi sanitari B.2.B) Acquisti di servizi non sanitari Costi del personale Altri costi dettagliare Totale				163.854,54	13.399,26	22.746,20
DECRETO 192 09/07/2012 (S.IN.BA.) (S.I.N.A.) (S.I.S.V.) - Precedente Azienda Ulss Capofila n. 103 Bassano	2012	14.340,00	B.1) Acquisti di beni B.2.A) Acquisti di servizi sanitari B.2.B) Acquisti di servizi non sanitari Costi del personale Altri costi dettagliare Totale				0,00	0,00	14.340,00
DECRETO 192 09/07/2012 (S.IN.BA.) (S.I.N.A.) (S.I.S.V.) - Precedente Azienda Ulss Capofila n. 103 Bassano	2012	52.010,00	B.1) Acquisti di beni B.2.A) Acquisti di servizi sanitari B.2.B) Acquisti di servizi non sanitari Costi del personale Altri costi dettagliare Totale				18.360,72	27.361,12	6.288,16
DECRETO 375 06-11-12 - DGR 2499 29-12-2011 - SLA - RISORSE DESTINATI AL FINANZIAMENTO DELL'AZIONE A SUPPORTO DELLE PERSONE AFFETTE DA SCLEROSI LATERALE AMIOTROFICA E DELLE LORO FAMIGLIE "SOSTEGNO ALLA PERSONA E ALLA FAMIGLIA"	2012	99.526,00	B.1) Acquisti di beni B.2.A) Acquisti di servizi sanitari B.2.B) Acquisti di servizi non sanitari Costi del personale Altri costi dettagliare Totale				63.302,24	18.450,00	17.773,76
DGR 2042 29/11/2011 - UPPM- ATTUAZIONE PROGR.DI REALIZZAZIONE DI UN SISTEMA DI INTERVENTI PER FAVORIRE TEMPI DI VITA E DI LAVORO COME DA INTESA AI SENSI ART.8, COMMA6 LEGGE 131 05/06/2003 - DGR 2262 21/09/2010 - Linea di intervento "e.l - progetti Audit famiglia e lavoro". Ridotto imp. assegnato rif. nota	2011	149.272,90	B.1) Acquisti di beni B.2.A) Acquisti di servizi sanitari B.2.B) Acquisti di servizi non sanitari Costi del personale Altri costi dettagliare Totale				126.748,58	0,00	22.524,32
DGR 2043 29/11/2011 - Fondo regionale per le politiche sociali (LR 13/04/2001 n. 11 art. 13) - Sostegno iniziative a tutela dei minori in situazione di disagio e inserimento presso famiglie affidatarie	2011	169.273,72	B.1) Acquisti di beni B.2.A) Acquisti di servizi sanitari B.2.B) Acquisti di servizi non sanitari Costi del personale Altri costi dettagliare Totale				109.775,11	0,00	59.498,61
DGR 1392 30/07/2013 - Integrazione programma delle attività dell'Osservatorio Regionale Politiche Sociali per l'anno 2013/2014, approvato con Dgr „522 del 16/04/2013 (Formazione e progettualità nell'ambito dei progetti relativi alla famiglia e attività comunicazione cartacea)	2013	180.000,00	B.1) Acquisti di beni B.2.A) Acquisti di servizi sanitari B.2.B) Acquisti di servizi non sanitari Costi del personale Altri costi dettagliare Totale				134.347,16	0,00	45.652,84
ATTUAZIONE DEL PROGRAMMA "SISTEMA DI INTERVENTI DA SVILUPPARE PER LA PREVENZIONE ED IL CONTRASTO DEL FENOMENO DELLE MUTILAZIONI GENITALI FEMMINILI A DANNO DI DONNE E MINORI, DI CUI ALL'ART. 3, COMMA 1, DELLA LEGGE 9 GENNAIO 2006, N. 7". APPROVAZIONE DEL RIPARTO E DELL'IMPEGNO DI SPESA A	2014	25.308,06	B.1) Acquisti di beni B.2.A) Acquisti di servizi sanitari B.2.B) Acquisti di servizi non sanitari Costi del personale Altri costi dettagliare Totale				14.848,64	10.459,42	0,00
Approvazione del Protocollo d'Intesa tra la Regione del Veneto e il Ministero del Lavoro e delle Politiche sociali avente ad oggetto l'adesione al Programma di Interventi Per la Prevenzione dell'Istituzionalizzazione (P.I.P.P.I.) per l'annualità 2015-2016 e del relativo cofinanziamento regionale. (Decreto	2014	62.500,00	B.1) Acquisti di beni B.2.A) Acquisti di servizi sanitari B.2.B) Acquisti di servizi non sanitari Costi del personale Altri costi dettagliare Totale				49.117,17	8.563,68	4.819,15

DGR 2678 del 29/12/2014 - Prosecuzione della sperimentazione in materia di reti familiari, finalizzata alla protezione del minore attraverso il sostegno alla famiglia e ulteriore sperimentazione del modello a favore di altre condizioni di fragilità della persona e della sua famiglia. Finanziamento della terza annualità dei	2015	45.000,00	B.1) Acquisti di beni B.2.A) Acquisti di servizi sanitari B.2.B) Acquisti di servizi non sanitari Costi del personale Altri costi dettagliare Totale				4.997,48	21.848,33	18.154,19
DGR 2043 29/11/2011 - Fondo regionale per le politiche sociali (LR 13/04/2001 n. 11 art. 13) - Sostegno iniziative a tutela dei minori in situazione di disagio e inserimento presso famiglie affidatarie	2011	98.298,57	B.1) Acquisti di beni B.2.A) Acquisti di servizi sanitari B.2.B) Acquisti di servizi non sanitari Costi del personale Altri costi dettagliare Totale				35.994,87	0,00	62.303,70
DECRETO 509 18/12/2013-DDR 133/2012 - DDR 379 21/12/2011 - DGR 3564 30/12/2010 PIANO MONITORAGGIO DEGLI INTERVENTI IN SITUAZIONI STRAORDINARIE A FAVORE DELLE PERSONE CON DISABILITA' GRAVE E DELLE LORO FAMIGLIE PER L'ANNO 2010 (LEGGE 104/92, LEGGE REGIONALE 30/09) - ATTIVITA' ASSEGNATA ALL'OSSERVATORIO	2011	128.578,08	B.1) Acquisti di beni B.2.A) Acquisti di servizi sanitari B.2.B) Acquisti di servizi non sanitari Costi del personale Altri costi dettagliare Totale				95.090,00	0,00	33.488,08
DGR 522 16/04/2013 - Approvazione Protocollo di Collaborazione tra Regione Veneto e Ulss 7, e dell'allegato programma delle attività dell'Osservatorio Reg. Politiche Sociali anno 2013/2015 (Dgr 2077 03/10/2010)	2013	1.820.000,00	B.1) Acquisti di beni B.2.A) Acquisti di servizi sanitari B.2.B) Acquisti di servizi non sanitari Costi del personale Altri costi dettagliare Totale				1.417.791,79	0,00	402.208,21
DGR 1496 12/08/2014 - Progetto regionale "Interventi a favore della persona e della famiglia: sviluppo dei Consulenti Familiari pubblici" - Anno 2014	2015	44.363,75	B.1) Acquisti di beni B.2.A) Acquisti di servizi sanitari B.2.B) Acquisti di servizi non sanitari Costi del personale Altri costi dettagliare Totale				17.002,73	27.361,02	0,00
Contrib. INPS - Gest. ex Inpdap - Progetto Home Care Premium dicembre 2015 - giugno 2016 - acconto	2016	178.883,09	B.1) Acquisti di beni B.2.A) Acquisti di servizi sanitari B.2.B) Acquisti di servizi non sanitari Costi del personale Altri costi dettagliare Totale				104.000,00	74.883,09	0,00
DGC 379 15/12/2016 Comune di Castelfranco Veneto, contributo x psicologo di base 2° (delibera Giunta Comunale 379 del 15.12.2016)	2016	5.000,00	B.1) Acquisti di beni B.2.A) Acquisti di servizi sanitari B.2.B) Acquisti di servizi non sanitari Costi del personale Altri costi dettagliare Totale					5.000,00	0,00
Contributi per BORSE LAVORO 2017 distretto di Asolo Settembre - Dicembre 2017 - PROVINCIA DI TREVISO	2017	11.010,00	B.1) Acquisti di beni B.2.A) Acquisti di servizi sanitari B.2.B) Acquisti di servizi non sanitari Costi del personale Altri costi dettagliare Totale						11.010,00
Progetto Home Care Premium 2017	2017	120.676,76	B.1) Acquisti di beni B.2.A) Acquisti di servizi sanitari B.2.B) Acquisti di servizi non sanitari Costi del personale Altri costi dettagliare Totale					99.748,78	20.927,98
Versamento maggiori quote per gestione delegata di ricoveri disabili adulti in istituto e minori anno 2015 da parte dei Comuni di :Arcade, Breda,Carbonera,Casier,Mansuè,Paese,Quinto,S.Polo	2015	42.965,91	B.1) Acquisti di beni B.2.A) Acquisti di servizi sanitari B.2.B) Acquisti di servizi non sanitari Costi del personale Altri costi dettagliare Totale					42.965,91	0,00

HCP Home care premium - esigib.8/3/16	2016	95.858,47	B.1) Acquisti di beni								
			B.2.A) Acquisti di servizi sanitari								
			B.2.B) Acquisti di servizi non sanitari								
			Costi del personale								
			Altri costi dettagliare					13.666,00			
			Totale	0,00	0,00	0,00	13.666,00	0,00			82.192,47
risorse destinate al finanziamento dell'azione a supporto delle persone affette da S.L.A. "sostegno alla persona e alla famiglia" Dgr n.2499 del 29/12/2011	2016	40.806,00	B.1) Acquisti di beni								
			B.2.A) Acquisti di servizi sanitari								
			B.2.B) Acquisti di servizi non sanitari								
			Costi del personale								
			Altri costi dettagliare								
			Totale	0,00	0,00	0,00	0,00	0,00			40.806,00

Tab. 38 – Dettaglio movimentazioni quota inutilizzata contributi vincolati da soggetti pubblici (extrafondo)

PBA180 (B.IV.3) Quote inutilizzate contributi per ricerca	ASSEGNAZIONE INIZIALE		UTILIZZI/COSTI						FONDO AL 31/12/2017
			Tipologia di costo	Importo					
	Esercizio (indicare)	Importo contributo			2013 e ante	2014	2015	2016	
		0,00							0,00
			B.1) Acquisti di beni						0,00
			B.2.A) Acquisti di servizi sanitari						
			B.2.B) Acquisti di servizi non sanitari						
			Costi del personale						
			Altri costi dettagliare						
			Totale	0.00	0.00	0.00	0.00	0.00	

Tab. 39 – Dettaglio movimentazioni quota inutilizzata contributi per ricerca

PBA190 (B.IV.4) Quote inutilizzate contributi vincolati da privati	ASSEGNAZIONE INIZIALE		UTILIZZI/COSTI						FONDO AL 31/12/2017
			Tipologia di costo	Importo					
	Esercizio	Importo contributo			2013 e ante	2014	2015	2016	
		33.023,12							30.874,12
Contributi liberali da privati a favore di	2014	10.000,00	B.1) Acquisti di beni						10.000,00
			B.2.A) Acquisti di servizi sanitari						
			B.2.B) Acquisti di servizi non sanitari						
			Costi del personale						
			Altri costi dettagliare						
			Totale	0,00	0,00	0,00	0,00	0,00	
Contributi liberali da privati a favore di	2015	11.581,12	B.1) Acquisti di beni						11.581,12
			B.2.A) Acquisti di servizi sanitari						
			B.2.B) Acquisti di servizi non sanitari						
			Costi del personale						
			Altri costi dettagliare						
			Totale	0,00	0,00	0,00	0,00	0,00	
D.D.G. 616/2016 - Donazioni in favore di	2016	3.950,00	B.1) Acquisti di beni						2.102,00
			B.2.A) Acquisti di servizi sanitari						
			B.2.B) Acquisti di servizi non sanitari						
			Costi del personale						
			Altri costi dettagliare					1.848,00	
			Totale	0,00	0,00	0,00	0,00	1.848,00	
Contributo vacanze speciali ceduto a	2016	492,00	B.1) Acquisti di beni						191,00
			B.2.A) Acquisti di servizi sanitari						
			B.2.B) Acquisti di servizi non sanitari						
			Costi del personale						
			Altri costi dettagliare					301,00	
			Totale	0,00	0,00	0,00	0,00	301,00	
Donazioni da privati diversi	2017	7.000,00	B.1) Acquisti di beni						7.000,00
			B.2.A) Acquisti di servizi sanitari						
			B.2.B) Acquisti di servizi non sanitari						
			Costi del personale						
			Altri costi dettagliare						
			Totale	0,00	0,00	0,00	0,00	0,00	

Tab. 40 – Dettaglio movimentazioni quota inutilizzata contributi vincolati da privati

Fondo	Criteri di determinazione	Estremi del verbale del Collegio Sindacale
B.II.1) Fondo rischi per cause civili ed oneri processuali	Stimato in base alle richieste pervenute dalla controparte e ad una valutazione del legale ULSS del ragionevole rischio di soccombenza a cui l'ULSS è sottoposta.	L'attestazione del collegio sindacale è avvenuta per il fondo esistente al 01/01/2017 negli esercizi in cui l'azienda ha effettuato l'accantonamento, per l'esercizio in corso si veda il verbale allegato alla documentazione del bilancio
B.II.2) Fondo rischi per contenzioso personale dipendente	Stimato in base alle richieste pervenute dalla controparte e ad una valutazione del legale ULSS del ragionevole rischio di soccombenza a cui l'ULSS è sottoposta.	L'attestazione del collegio sindacale è avvenuta per il fondo esistente al 01/01/2017 negli esercizi in cui l'azienda ha effettuato l'accantonamento, per l'esercizio in corso si veda il verbale allegato alla documentazione del bilancio
B.II.4) Fondo rischi per copertura diretta dei rischi (autoassicurazione)	Stimato in base a indicazioni delle UU.OO. aziendali a cui compete il trattamento del rischio.	
B.II.5) Altri fondi rischi	Stimato in base a indicazioni delle UU.OO. aziendali a cui compete il trattamento del rischio.	
B.V.2.b) Fondo rinnovi contrattuali MMG/PLS/MCA	Calcolati in base al monte stipendi riservato a MMG/PLS/MCA	
B.V.2.c) Fondo rinnovi contrattuali medici Sumai	Calcolati in base al monte stipendi riservato a Medici SUMAI	
B.V.3) Altri fondi per oneri e spese	Stimato in base a indicazioni delle UU.OO. aziendali a cui compete il trattamento del rischio.	

Altre informazioni relative a fondi rischi e oneri.

Informazione	Caso presente in azienda?		Se sì, illustrare
FR01. Con riferimento ai rischi per i quali è stato costituito un fondo, esiste la possibilità di subire perdite addizionali rispetto agli ammontari stanziati?	NO		
FR02. Esistono rischi probabili, a fronte dei quali non è stato costituito un apposito fondo per l'impossibilità di formulare stime attendibili?	NO		
FR03. Esistono rischi (né generici, né remoti) a fronte dei quali non è stato costituito un apposito fondo perché solo possibili, anziché probabili? Da tali rischi potrebbero scaturire perdite significative?	NO		
FR04 – Altro. Esistono altre informazioni che si ritiene necessario fornire per soddisfare la regola generale secondo cui “Se le informazioni richieste da specifiche disposizioni di legge non sono sufficienti a dare una rappresentazione veritiera e corretta, si devono fornire le informazioni complementari necessarie allo scopo” (art 2423 cc)?	NO		

13. Trattamento di fine rapporto

	CONSUNTIVO				
	Valore Anno N-1	Adeguamento fondo	Accantonamenti dell'esercizio	Utilizzi	Valore Finale
C) TRATTAMENTO FINE RAPPORTO	0,00	0,00	0,00	0,00	0,00
C.I) FONDO PER PREMI OPEROSITA' MEDICI SUMAI	0,00	0,00	0,00	0,00	0,00
C.II) FONDO PER TRATTAMENTO DI FINE RAPPORTO DIPENDENTI	0,00	0,00	0,00	0,00	0,00

Tab. 41 – Consistenza e movimentazioni del Trattamento di Fine Rapporto

Nell'area sociale del bilancio non sono presenti accantonamenti a fondo per TFR

Altre informazioni relative a trattamento di fine rapporto.

Informazione	Caso presente in azienda?		Se sì, illustrare
TR01 - Altro. Esistono altre informazioni che si ritiene necessario fornire per soddisfare la regola generale secondo cui "Se le informazioni richieste da specifiche disposizioni di legge non sono sufficienti a dare una rappresentazione veritiera e corretta, si devono fornire le informazioni complementari necessarie allo scopo" (art 2423 cc)?	NO		

14. Debiti

	Valore Anno N-1	Incrementi	Decrementi
PDZ999 D.) DEBITI	20.383.349,97	40.157.569,18	37.160.845,08
PDA000 D.I) DEBITI PER MUTUI PASSIVI	0,00	0,00	0,00
PDA010 D.II) DEBITI V/STATO	0,00	0,00	0,00
PDA020 D.II.1) Debiti v/Stato per mobilità passiva extraregionale	0,00	0,00	0,00
PDA030 D.II.2) Debiti v/Stato per mobilità passiva internazionale	0,00	0,00	0,00
PDA040 D.II.3) Acconto quota FSR v/Stato	0,00	0,00	0,00
PDA050 D.II.4) Debiti v/Stato per restituzione finanziamenti - per ricerca	0,00	0,00	0,00
PDA060 D.II.5) Altri debiti v/Stato	0,00	0,00	0,00
PDA070 D.III) DEBITI V/REGIONE O PROVINCIA AUTONOMA	0,00	0,00	0,00
PDA080 D.III.1) Debiti v/Regione o Provincia Autonoma per finanziamenti	0,00	0,00	0,00
PDA090 D.III.2) Debiti v/Regione o Provincia Autonoma per mobilità passiva intraregionale	0,00	0,00	0,00
PDA100 D.III.3) Debiti v/Regione o Provincia Autonoma per mobilità passiva extraregionale	0,00	0,00	0,00
PDA110 D.III.4) Acconto quota FSR da Regione o Provincia Autonoma	0,00	0,00	0,00
PDA120 D.III.5) Altri debiti v/Regione o Provincia Autonoma	0,00	0,00	0,00
PDA130 D.IV) DEBITI V/COMUNI	2.674.352,35	210.218,22	954.354,78
PDA140 D.V) DEBITI V/AZIENDE SANITARIE PUBBLICHE	20.531,58	63.473,16	19.267,63
PDA150 D.V.1) Debiti v/Aziende sanitarie pubbliche della Regione	20.531,58	63.473,16	19.267,63
PDA160 D.V.1.a) Debiti v/Aziende sanitarie pubbliche della Regione - per quota FSR	0,00	0,00	0,00
PDA170 D.V.1.b) Debiti v/Aziende sanitarie pubbliche della Regione - per finanziamento sanitario aggiuntivo corrente LEA	0,00	0,00	0,00
PDA180 D.V.1.c) Debiti v/Aziende sanitarie pubbliche della Regione - per finanziamento sanitario aggiuntivo corrente extra LEA	0,00	0,00	0,00
PDA190 D.V.1.d) Debiti v/Aziende sanitarie pubbliche della Regione - per mobilità in compensazione	0,00	0,00	0,00
PDA200 D.V.1.e) Debiti v/Aziende sanitarie pubbliche della Regione - per mobilità non in compensazione	0,00	0,00	0,00
PDA210 D.V.1.f) Debiti v/Aziende sanitarie pubbliche della Regione - per altre prestazioni	20.531,58	63.473,16	19.267,63
PDA220 D.V.2) Debiti v/Aziende sanitarie pubbliche Extraregione	0,00	0,00	0,00
PDA230 D.V.3) Debiti v/Aziende sanitarie pubbliche della Regione per versamenti c/patrimonio netto	0,00	0,00	0,00
PDA240 D.VI) DEBITI V/ SOCIETA' PARTECIPATE E/O ENTI DIPENDENTI DELLA REGIONE	0,00	0,00	0,00
PDA250 D.VI.1) Debiti v/enti regionali	0,00	0,00	0,00
PDA260 D.VI.2) Debiti v/sperimentazioni gestionali	0,00	0,00	0,00
PDA270 D.VI.3) Debiti v/altre partecipate	0,00	0,00	0,00
PDA280 D.VII) DEBITI V/FORNITORI	5.707.172,61	23.183.457,73	22.904.927,27
PDA290 D.VII.1) Debiti verso erogatori (privati accreditati e convenzionati) di prestazioni sanitarie	0,00	0,00	0,00
PDA300 D.VII.2) Debiti verso altri fornitori	5.707.172,61	23.183.457,73	22.904.927,27
PDA310 D.VIII) DEBITI V/ISTITUTO TESORIERE	0,00	0,00	0,00
PDA320 D.IX) DEBITI TRIBUTARI	56.485,20	3.278.273,93	3.033.367,31
PDA330 D.X) DEBITI V/ISTITUTI PREVIDENZIALI, ASSISTENZIALI E SICUREZZA SOCIALE	182.440,45	1.824.596,11	1.403.743,09
PDA340 D.XI) DEBITI V/ALTRI	11.742.367,78	11.597.550,03	8.845.185,00
PDA350 D.XI.1) Debiti v/altri finanziatori	0,00	0,00	0,00
PDA360 D.XI.2) Debiti v/dipendenti	1.097.887,11	3.879.738,28	4.092.847,61
PDA370 D.XI.3) Debiti v/gestioni liquidatorie	0,00	0,00	0,00
PDA380 D.XI.4) Altri debiti diversi	10.644.480,67	7.717.811,75	4.752.337,39
PDA381 D.XI.4.a) Altri debiti diversi verso altri soggetti pubblici	4.828.308,61	2.709.862,72	165.353,95
PDA382 D.XI.4.a.1) Altri debiti diversi verso altri soggetti pubblici - Regione (NO GSA)	0,00	0,00	0,00
PDA383 D.XI.4.a.2) Altri debiti diversi verso altri soggetti pubblici	4.828.308,61	2.709.862,72	165.353,95
PDA384 D.XI.4.b) Altri debiti diversi	5.816.172,06	5.007.949,03	4.586.983,44

	Valore Finale	di cui per fatture da ricevere	di cui per acquisti di beni iscritti tra le immobilizzazioni
PDZ999 D) DEBITI	23.380.074,07	2.609.652,92	4.126,48
PDA000 D.I) DEBITI PER MUTUI PASSIVI	0,00	0,00	0,00
PDA010 D.II) DEBITI V/STATO	0,00	0,00	0,00
PDA020 D.II.1) Debiti v/Stato per mobilità passiva extraregionale	0,00	0,00	0,00
PDA030 D.II.2) Debiti v/Stato per mobilità passiva internazionale	0,00	0,00	0,00
PDA040 D.II.3) Acconto quota FSR v/Stato	0,00	0,00	0,00
PDA050 D.II.4) Debiti v/Stato per restituzione finanziamenti - per ricerca	0,00	0,00	0,00
PDA060 D.II.5) Altri debiti v/Stato	0,00	0,00	0,00
PDA070 D.III) DEBITI V/REGIONE O PROVINCIA AUTONOMA	0,00	0,00	0,00
PDA080 D.III.1) Debiti v/Regione o Provincia Autonoma per finanziamenti	0,00	0,00	0,00
PDA090 D.III.2) Debiti v/Regione o Provincia Autonoma per mobilità passiva intraregionale	0,00	0,00	0,00
PDA100 D.III.3) Debiti v/Regione o Provincia Autonoma per mobilità passiva extraregionale	0,00	0,00	0,00
PDA110 D.III.4) Acconto quota FSR da Regione o Provincia Autonoma	0,00	0,00	0,00
PDA120 D.III.5) Altri debiti v/Regione o Provincia Autonoma	0,00	0,00	0,00
PDA130 D.IV) DEBITI V/COMUNI	1.930.215,79	38.007,43	0,00
PDA140 D.V) DEBITI V/AZIENDE SANITARIE PUBBLICHE	64.737,11	0,00	0,00
PDA150 D.V.1) Debiti v/Aziende sanitarie pubbliche della Regione	64.737,11	0,00	0,00
PDA160 D.V.1.a) Debiti v/Aziende sanitarie pubbliche della Regione - per quota FSR	0,00	0,00	0,00
PDA170 D.V.1.b) Debiti v/Aziende sanitarie pubbliche della Regione - per finanziamento sanitario aggiuntivo corrente LEA	0,00	0,00	0,00
PDA180 D.V.1.c) Debiti v/Aziende sanitarie pubbliche della Regione - per finanziamento sanitario aggiuntivo corrente extra LEA	0,00	0,00	0,00
PDA190 D.V.1.d) Debiti v/Aziende sanitarie pubbliche della Regione - per mobilità in compensazione	0,00	0,00	0,00
PDA200 D.V.1.e) Debiti v/Aziende sanitarie pubbliche della Regione - per mobilità non in compensazione	0,00	0,00	0,00
PDA210 D.V.1.f) Debiti v/Aziende sanitarie pubbliche della Regione - per altre prestazioni	64.737,11	0,00	0,00
PDA220 D.V.2) Debiti v/Aziende sanitarie pubbliche Extraregione	0,00	0,00	0,00
PDA230 D.V.3) Debiti v/Aziende sanitarie pubbliche della Regione per versamenti c/patrimonio netto	0,00	0,00	0,00
PDA240 D.VI) DEBITI V/ SOCIETA' PARTECIPATE E/O ENTI DIPENDENTI DELLA REGIONE	0,00	0,00	0,00
PDA250 D.VI.1) Debiti v/enti regionali	0,00	0,00	0,00
PDA260 D.VI.2) Debiti v/sperimentazioni gestionali	0,00	0,00	0,00
PDA270 D.VI.3) Debiti v/altre partecipate	0,00	0,00	0,00
PDA280 D.VII) DEBITI V/FORNITORI	5.985.703,07	2.299.860,73	4.126,48
PDA290 D.VII.1) Debiti verso erogatori (privati accreditati e convenzionati) di prestazioni sanitarie	0,00	0,00	0,00
PDA300 D.VII.2) Debiti verso altri fornitori	5.985.703,07	2.299.860,73	4.126,48
PDA310 D.VIII) DEBITI V/ISTITUTO TESORIERE	0,00	0,00	0,00
PDA320 D.IX) DEBITI TRIBUTARI	301.391,82	0,00	0,00
PDA330 D.X) DEBITI V/ISTITUTI PREVIDENZIALI, ASSISTENZIALI E SICUREZZA SOCIALE	603.293,47	82.676,96	0,00
PDA340 D.XI) DEBITI V/ALTRI	14.494.732,81	189.107,80	0,00
PDA350 D.XI.1) Debiti v/altri finanziatori	0,00	0,00	0,00
PDA360 D.XI.2) Debiti v/dipendenti	884.777,78	0,00	0,00
PDA370 D.XI.3) Debiti v/gestioni liquidatorie	0,00	0,00	0,00
PDA380 D.XI.4) Altri debiti diversi	13.609.955,03	189.107,80	0,00
PDA381 D.XI.4.a) Altri debiti diversi verso altri soggetti pubblici	7.372.817,38	0,00	0,00
PDA382 D.XI.4.a.1) Altri debiti diversi verso altri soggetti pubblici - Regione (NO GSA)	0,00	0,00	0,00
PDA383 D.XI.4.a.2) Altri debiti diversi verso altri soggetti pubblici	7.372.817,38	0,00	0,00
PDA384 D.XI.4.b) Altri debiti diversi	6.237.137,65	189.107,80	0,00

Tab. 42 – Consistenza e movimentazioni dei debiti

	2013 e ante	2014
D) DEBITI	106.971,34	15.771,35
D.I) DEBITI PER MUTUI PASSIVI	0,00	0,00
D.II) DEBITI V/STATO	0,00	0,00
D.II.1) Debiti v/Stato per mobilità passiva extraregionale	0,00	0,00
D.II.2) Debiti v/Stato per mobilità passiva internazionale	0,00	0,00
D.II.3) Acconto quota FSR v/Stato	0,00	0,00
D.II.4) Debiti v/Stato per restituzione finanziamenti - per ricerca	0,00	0,00
D.II.5) Altri debiti v/Stato	0,00	0,00
D.III) DEBITI V/REGIONE O PROVINCIA AUTONOMA	0,00	0,00
D.III.1) Debiti v/Regione o Provincia Autonoma per finanziamenti	0,00	0,00
D.III.2) Debiti v/Regione o Provincia Autonoma per mobilità passiva intraregionale	0,00	0,00
D.III.3) Debiti v/Regione o Provincia Autonoma per mobilità passiva extraregionale	0,00	0,00
D.III.4) Acconto quota FSR da Regione o Provincia Autonoma	0,00	0,00
D.III.5) Altri debiti v/Regione o Provincia Autonoma	0,00	0,00
D.IV) DEBITI V/COMUNI	2.000,00	0,00
D.V) DEBITI V/AZIENDE SANITARIE PUBBLICHE	0,00	8.900,44
D.V.1) Debiti v/Aziende sanitarie pubbliche della Regione	0,00	8.900,44
D.V.1.a) Debiti v/Aziende sanitarie pubbliche della Regione - per quota FSR	0,00	0,00
D.V.1.b) Debiti v/Aziende sanitarie pubbliche della Regione - per finanziamento sanitario aggiuntivo corrente LEA	0,00	0,00
D.V.1.c) Debiti v/Aziende sanitarie pubbliche della Regione - per finanziamento sanitario aggiuntivo corrente extra LEA	0,00	0,00
D.V.1.d) Debiti v/Aziende sanitarie pubbliche della Regione - per mobilità in compensazione	0,00	0,00
D.V.1.e) Debiti v/Aziende sanitarie pubbliche della Regione - per mobilità non in compensazione	0,00	0,00
D.V.1.f) Debiti v/Aziende sanitarie pubbliche della Regione - per altre prestazioni	0,00	8.900,44
D.V.2) Debiti v/Aziende sanitarie pubbliche Extraregione	0,00	0,00
D.V.3) Debiti v/Aziende sanitarie pubbliche della Regione per versamenti c/patrimonio netto	0,00	0,00
D.VI) DEBITI V/ SOCIETA' PARTECIPATE E/O ENTI DIPENDENTI DELLA REGIONE	0,00	0,00
D.VI.1) Debiti v/enti regionali	0,00	0,00
D.VI.2) Debiti v/sperimentazioni gestionali	0,00	0,00
D.VI.3) Debiti v/altre partecipate	0,00	0,00
D.VII) DEBITI V/FORNITORI	80.436,46	6.054,90
D.VII.1) Debiti verso erogatori (privati accreditati e convenzionati) di prestazioni sanitarie	0,00	0,00
D.VII.2) Debiti verso altri fornitori	80.436,46	6.054,90
D.VIII) DEBITI V/ISTITUTO TESORIERE	0,00	0,00
D.IX) DEBITI TRIBUTARI	1.394,19	816,01
D.X) DEBITI V/ISTITUTI PREVIDENZIALI, ASSISTENZIALI E SICUREZZA SOCIALE	0,00	0,00
D.XI) DEBITI V/ALTRI	23.140,69	0,00
D.XI.1) Debiti v/altri finanziatori	0,00	0,00
D.XI.2) Debiti v/dipendenti	21.847,00	0,00
D.XI.3) Debiti v/gestioni liquidatorie	0,00	0,00
D.XI.4) Altri debiti diversi	1.293,69	0,00
D.XI.4.a) Altri debiti diversi verso altri soggetti pubblici	0,00	0,00
D.XI.4.a.1) Altri debiti diversi verso altri soggetti pubblici - Regione (NO GSA)	0,00	0,00
D.XI.4.a.2) Altri debiti diversi verso altri soggetti pubblici	0,00	0,00
D.XI.4.b) Altri debiti diversi	1.293,69	0,00

	2015	2016	2017
D) DEBITI	29.822,77	6.601.759,63	16.625.748,98
D.I) DEBITI PER MUTUI PASSIVI	0,00	0,00	0,00
D.II) DEBITI V/STATO	0,00	0,00	0,00
D.II.1) Debiti v/Stato per mobilità passiva extraregionale	0,00	0,00	0,00
D.II.2) Debiti v/Stato per mobilità passiva internazionale	0,00	0,00	0,00
D.II.3) Acconto quota FSR v/Stato	0,00	0,00	0,00
D.II.4) Debiti v/Stato per restituzione finanziamenti - per ricerca	0,00	0,00	0,00
D.II.5) Altri debiti v/Stato	0,00	0,00	0,00
D.III) DEBITI V/REGIONE O PROVINCIA AUTONOMA	0,00	0,00	0,00
D.III.1) Debiti v/Regione o Provincia Autonoma per finanziamenti	0,00	0,00	0,00
D.III.2) Debiti v/Regione o Provincia Autonoma per mobilità passiva intraregionale	0,00	0,00	0,00
D.III.3) Debiti v/Regione o Provincia Autonoma per mobilità passiva extraregionale	0,00	0,00	0,00
D.III.4) Acconto quota FSR da Regione o Provincia Autonoma	0,00	0,00	0,00
D.III.5) Altri debiti v/Regione o Provincia Autonoma	0,00	0,00	0,00
D.IV) DEBITI V/COMUNI	0,00	1.928.215,79	0,00
D.V) DEBITI V/AZIENDE SANITARIE PUBBLICHE	16.782,56	4.052,25	35.001,86
D.V.1) Debiti v/Aziende sanitarie pubbliche della Regione	16.782,56	4.052,25	35.001,86
D.V.1.a) Debiti v/Aziende sanitarie pubbliche della Regione - per quota FSR	0,00	0,00	0,00
D.V.1.b) Debiti v/Aziende sanitarie pubbliche della Regione - per finanziamento sanitario aggiuntivo corrente LEA	0,00	0,00	0,00
D.V.1.c) Debiti v/Aziende sanitarie pubbliche della Regione - per finanziamento sanitario aggiuntivo corrente extra LEA	0,00	0,00	0,00
D.V.1.d) Debiti v/Aziende sanitarie pubbliche della Regione - per mobilità in compensazione	0,00	0,00	0,00
D.V.1.e) Debiti v/Aziende sanitarie pubbliche della Regione - per mobilità non in compensazione	0,00	0,00	0,00
D.V.1.f) Debiti v/Aziende sanitarie pubbliche della Regione - per altre prestazioni	16.782,56	4.052,25	35.001,86
D.V.2) Debiti v/Aziende sanitarie pubbliche Extraregione	0,00	0,00	0,00
D.V.3) Debiti v/Aziende sanitarie pubbliche della Regione per versamenti c/patrimonio netto	0,00	0,00	0,00
D.VI) DEBITI V/ SOCIETA' PARTECIPATE E/O ENTI DIPENDENTI DELLA REGIONE	0,00	0,00	0,00
D.VI.1) Debiti v/enti regionali	0,00	0,00	0,00
D.VI.2) Debiti v/sperimentazioni gestionali	0,00	0,00	0,00
D.VI.3) Debiti v/altre partecipate	0,00	0,00	0,00
D.VII) DEBITI V/FORNITORI	5.130,04	860,48	5.893.221,19
D.VII.1) Debiti verso erogatori (privati accreditati e convenzionati) di prestazioni sanitarie	0,00	0,00	0,00
D.VII.2) Debiti verso altri fornitori	5.130,04	860,48	5.893.221,19
D.VIII) DEBITI V/ISTITUTO TESORIERE	0,00	0,00	0,00
D.IX) DEBITI TRIBUTARI	0,00	141,53	299.040,09
D.X) DEBITI V/ISTITUTI PREVIDENZIALI, ASSISTENZIALI E SICUREZZA SOCIALE	0,00	0,00	603.293,47
D.XI) DEBITI V/ALTRI	7.910,17	4.668.489,58	9.795.192,37
D.XI.1) Debiti v/altri finanziatori	0,00	0,00	0,00
D.XI.2) Debiti v/dipendenti	0,00	0,00	862.930,78
D.XI.3) Debiti v/gestioni liquidatorie	0,00	0,00	0,00
D.XI.4) Altri debiti diversi	7.910,17	4.668.489,58	8.932.261,59
D.XI.4.a) Altri debiti diversi verso altri soggetti pubblici	0,00	4.662.954,66	2.709.862,72
D.XI.4.a.1) Altri debiti diversi verso altri soggetti pubblici - Regione (NO GSA)	0,00	0,00	0,00
D.XI.4.a.2) Altri debiti diversi verso altri soggetti pubblici	0,00	4.662.954,66	2.709.862,72
D.XI.4.b) Altri debiti diversi	7.910,17	5.534,92	6.222.398,87

Tab. 43 – Dettaglio dei debiti per anno di formazione

Tab. 44 – Dettaglio dei debiti per scadenza**Tab. 45 – Dettaglio mutui**

Tab. 46 – Dettaglio debiti intraregionali per mobilità (in compensazione e non) e per altre prestazioni

DB01 – NO	I debiti verso fornitori non sono sottoposti a procedure di transazione regionali.
------------------	--

Altre informazioni relative a debiti.

Informazione	Caso presente in azienda?		Se sì, illustrare
DB02 - Altro. Esistono altre informazioni che si ritiene necessario fornire per soddisfare la regola generale secondo cui “Se le informazioni richieste da specifiche disposizioni di legge non sono sufficienti a dare una rappresentazione veritiera e corretta, si devono fornire le informazioni complementari necessarie allo scopo” (art 2423 cc)?	NO		

15. Ratei e risconti passivi

CODICE MOD. CE	RATEI PASSIVI	Importo	di cui oltre 12 mesi
	DETTAGLIO A LIVELLO DI CODICE DI COSTI CE		
	...		
	...		

Tab. 47 – Ratei passivi – Dettaglio a livello di costo (codice CE)

CODICE MOD. CE	RISCONTI PASSIVI	Importo	di cui oltre 12 mesi
	DETTAGLIO A LIVELLO DI CODICE DI RICAVI CE		
	...		
	...		

Tab. 48 – Risconti passivi – Dettaglio a livello di ricavo (codice CE)

Altre informazioni relative a ratei e risconti passivi.

Informazione	Caso presente in azienda?		Se sì, illustrare
RP01 – Altro. Esistono altre informazioni che si ritiene necessario fornire per soddisfare la regola generale secondo cui “Se le informazioni richieste da specifiche disposizioni di legge non sono sufficienti a dare una rappresentazione veritiera e corretta, si devono fornire le informazioni complementari necessarie allo scopo” (art 2423 cc)?	NO		

16. Conti d'ordine

	CONSUNTIVO			
	Valore Anno N-1	INC	DEC	Valore Netto Contabile
F) CONTI D'ORDINE	11.080,86	0,00	0,00	11.080,86
F.I) CANONI DI LEASING ANCORA DA PAGARE	0,00	0,00	0,00	0,00
F.II) DEPOSITI CAUZIONALI	0,00	0,00	0,00	0,00
F.III) BENI IN COMODATO	11.080,86	0,00	0,00	11.080,86
F.IV) ALTRI CONTI D'ORDINE (vc)	0,00	0,00	0,00	0,00

Tab. 49 – Dettagli e movimentazioni dei conti d'ordine

Altre informazioni relative a conti d'ordine.

Informazione	Caso presente in azienda?		Se sì, illustrare
CO01. Sono state attivate operazioni di project finance?	NO		
CO02. Esistono beni dell'Azienda presso terzi (in deposito, in pegno o in comodato)?		SI	Sono presenti alcuni beni in comodato presso assistiti
CO03 – Altro. Esistono altre informazioni che si ritiene necessario fornire per soddisfare la regola generale secondo cui "Se le informazioni richieste da specifiche disposizioni di legge non sono sufficienti a dare una rappresentazione veritiera e corretta, si devono fornire le informazioni complementari necessarie allo scopo" (art 2423 cc)?	NO		

17. Contributi in conto esercizio

CODICE MOD. CE	CONTRIBUTI IN C/ESERCIZIO	Quota capitaria	Funzioni	Altro	Totale	Note
AA0030	A.1.A.1) da Regione o Prov. Aut. per quota F.S. regionale indistinto)	3.637.000,00	0,00	500.000,00	4.137.000,00	
AA0080	A.1.B.1.2) Contributi da Regione o Prov. Aut. (extra fondo) - Risorse aggiuntive da bilancio regionale a titolo di copertura LEA)	0,00	0,00	0,00	0,00	
AA0090	A.1.B.1.3) Contributi da Regione o Prov. Aut. (extra fondo) - Risorse aggiuntive da bilancio regionale a titolo di copertura extra LEA)	0,00	0,00	0,00	0,00	

Tab. 50 – Dettagli contributi in conto esercizio

CODICE MOD. CE	CONTRIBUTI IN CONTO ESERCIZIO	Importo assegnato	Importo utilizzato
AA0010	A.1) Contributi in c/esercizio	30.238.916,63	30.238.916,63
AA0020	A.1.A) Contributi da Regione o Prov. Aut. per quota F.S. regionale	4.233.844,41	4.233.844,41
AA0030	A.1.A.1) da Regione o Prov. Aut. per quota F.S. regionale indistinto	4.137.000,00	4.137.000,00
AA0040	A.1.A.2) da Regione o Prov. Aut. per quota F.S. regionale vincolato	96.844,41	96.844,41
AA0050	A.1.B) Contributi c/esercizio (extra fondo)	25.998.072,22	25.998.072,22
AA0070	A.1.B.1.1) Contributi da Regione o Prov. Aut. (extra fondo) vincolati	0,00	0,00
AA0080	A.1.B.1.2) Contributi da Regione o Prov. Aut. (extra fondo) - Risorse aggiuntive da bilancio regionale a titolo di copertura LEA	0,00	
AA0090	A.1.B.1.3) Contributi da Regione o Prov. Aut. (extra fondo) - Risorse aggiuntive da bilancio regionale a titolo di copertura extra LEA	0,00	
AA0100	A.1.B.1.4) Contributi da Regione o Prov. Aut. (extra fondo) - Altro	0,00	
AA0120	A.1.B.2.1) Contributi da Aziende sanitarie pubbliche della Regione o Prov. Aut. (extra fondo) vincolati	0,00	0,00
AA0130	A.1.B.2.2) Contributi da Aziende sanitarie pubbliche della Regione o Prov. Aut. (extra fondo) altro	0,00	0,00
AA0150	A.1.B.3.1) Contributi da altri soggetti pubblici (extra fondo) vincolati	4.271.482,75	4.271.482,75
AA0160	A.1.B.3.2) Contributi da altri soggetti pubblici (extra fondo) L. 210/92	0,00	0,00
AA0170	A.1.B.3.3) Contributi da altri soggetti pubblici (extra fondo) altro	21.726.589,47	21.726.589,47
AA0180	A.1.C) Contributi c/esercizio per ricerca	0,00	0,00
AA0190	A.1.C.1) Contributi da Ministero della Salute per ricerca corrente	0,00	
AA0200	A.1.C.2) Contributi da Ministero della Salute per ricerca finalizzata	0,00	0,00
AA0210	A.1.C.3) Contributi da Regione ed altri soggetti pubblici per ricerca	0,00	0,00
AA0220	A.1.C.4) Contributi da privati per ricerca	0,00	0,00
AA0230	A.1.D) Contributi c/esercizio da privati	7.000,00	7.000,00

Tab. 51 – Informativa contributi in conto esercizio

CODICE MOD. CE	DETTAGLIO RETTIFICA CONTRIBUTI C/ESERCIZIO PER DESTINAZIONE AD INVESTIMENTI	Contributo assegnato	Quota destinata ad investimenti	% Incidenza
AA0010	AA0010 (A.1) Contributi in c/esercizio)	30.238.916,63	37.620,78	0%
AA0020	AA0020 (A.1.A) Contributi da Regione o Prov. Aut. per quota F.S. regionale)	4.233.844,41	37.620,78	1%
AA0030	AA0030 (A.1.A.1) da Regione o Prov. Aut. per quota F.S. regionale indistinto)	4.137.000,00	0,00	0%
AA0040	AA0040 (A.1.A.2) da Regione o Prov. Aut. per quota F.S. regionale vincolato)	96.844,41	37.620,78	39%
AA0050	AA0050 (A.1.B) Contributi c/esercizio (extra fondo))	25.998.072,22	0,00	0%
AA0060	AA0060 (A.1.B.1) da Regione o Prov. Aut. (extra fondo))	0,00	0,00	
AA0070	AA0070 (A.1.B.1.1) Contributi da Regione o Prov. Aut. (extra fondo) vincolati)	0,00	0,00	
AA0080	AA0080 (A.1.B.1.2) Contributi da Regione o Prov. Aut. (extra fondo) - Risorse aggiuntive da bilancio regionale a titolo di copertura LEA)	0,00	0,00	
AA0090	AA0090 (A.1.B.1.3) Contributi da Regione o Prov. Aut. (extra fondo) - Risorse aggiuntive da bilancio regionale a titolo di copertura extra LEA)	0,00	0,00	
AA0100	AA0100 (A.1.B.1.4) Contributi da Regione o Prov. Aut. (extra fondo) - Altro)	0,00	0,00	
AA0110	AA0110 (A.1.B.2) Contributi da Aziende sanitarie pubbliche della Regione o Prov. Aut. (extra fondo))	0,00	0,00	
AA0120	AA0120 (A.1.B.2.1) Contributi da Aziende sanitarie pubbliche della Regione o Prov. Aut. (extra fondo) vincolati)	0,00	0,00	
AA0130	AA0130 (A.1.B.2.2) Contributi da Aziende sanitarie pubbliche della Regione o Prov. Aut. (extra fondo) altro)	0,00	0,00	
AA0140	AA0140 (A.1.B.3) Contributi da altri soggetti pubblici (extra fondo))	25.998.072,22	0,00	0%
AA0150	AA0150.vc (A.1.B.3.1) Contributi da altri soggetti pubblici (extra fondo) vincolati)	4.271.482,75	0,00	0%
AA0160	AA0160 (A.1.B.3.2) Contributi da altri soggetti pubblici (extra fondo) L. 210/92)	0,00	0,00	
AA0170	AA0170 (A.1.B.3.3) Contributi da altri soggetti pubblici (extra fondo) altro)	21.726.589,47	0,00	0%
AA0180	AA0180 (A.1.C) Contributi c/esercizio per ricerca)	0,00	0,00	
AA0190	AA0190 (A.1.C.1) Contributi da Ministero della Salute per ricerca corrente)	0,00	0,00	
AA0200	AA0200 (A.1.C.2) Contributi da Ministero della Salute per ricerca finalizzata)	0,00	0,00	
AA0210	AA0210 (A.1.C.3) Contributi da Regione ed altri soggetti pubblici per ricerca)	0,00	0,00	
AA0220	AA0220 (A.1.C.4) Contributi da privati per ricerca)	0,00	0,00	
AA0230	AA0230 (A.1.D) Contributi c/esercizio da privati)	7.000,00	0,00	0%

Tab. 52 – Dettaglio rettifica contributi in conto esercizio per destinazione ad investimenti

Altre informazioni relative a contributi in conto esercizio.

Informazione	Caso presente in azienda?		Se sì, illustrare
CT01. Sono state rilevate significative variazioni rispetto all'esercizio precedente?		SI	Sono incrementati di €342.798,85 i contributi in conto esercizio registrati alla voce A.1.A) Contributi da Regione o Prov. Aut. per quota F.S. regionale e di €2.840.546,55 i contributi vincolati registrati alla voce A.1.B.3) Contributi da altri soggetti pubblici (extra fondo)

18. Proventi e ricavi diversi

		ULSS 501	ULSS 502	ULSS 503	ULSS 504	ULSS 505
AA0340_ric (A)	RICAVI DA MOBILITA' SANITARIA INFRAREGIONALE (A)	0,00	0,00	0,00	0,00	0,00
AA0350	A.4.A.1.1) Prestazioni di ricovero	0,00	0,00	0,00	0,00	0,00
AA0360	A.4.A.1.2) Prestazioni di specialistica ambulatoriale	0,00	0,00	0,00	0,00	0,00
AA0370	A.4.A.1.3) Prestazioni di psichiatria residenziale e semiresidenziale	0,00	0,00	0,00	0,00	0,00
AA0380	A.4.A.1.4) Prestazioni di File F	0,00	0,00	0,00	0,00	0,00
AA0390	A.4.A.1.5) Prestazioni servizi MMG, PLS, Contin. assistenziale	0,00	0,00	0,00	0,00	0,00
AA0400	A.4.A.1.6) Prestazioni servizi farmaceutica convenzionata	0,00	0,00	0,00	0,00	0,00
AA0410	A.4.A.1.7) Prestazioni termali	0,00	0,00	0,00	0,00	0,00
AA0420	A.4.A.1.8) Prestazioni trasporto ambulanze ed elisoccorso	0,00	0,00	0,00	0,00	0,00
AA0431	A.4.A.1.9.A) Altre prestazioni sanitarie e socio-sanitarie a rilevanza sanitaria - RIABILITATIVA	0,00	0,00	0,00	0,00	0,00
AA0432	A.4.A.1.9.B) Altre prestazioni sanitarie e socio-sanitarie a rilevanza sanitaria - HOSPICE	0,00	0,00	0,00	0,00	0,00
AA0450_ric (B)	RICAVI DA MOBILITA' SANITARIA EXTRAREGIONALE (B)					
AA0460	A.4.A.3.1) Prestazioni di ricovero					
AA0470	A.4.A.3.2) Prestazioni ambulatoriali					
AA0480	A.4.A.3.3) Prestazioni di psichiatria residenziale e semiresidenziale					
AA0490	A.4.A.3.4) Prestazioni di File F					
AA0500	A.4.A.3.5) Prestazioni servizi MMG, PLS, Contin. assistenziale					
AA0510	A.4.A.3.6) Prestazioni servizi farmaceutica convenzionata					
AA0520	A.4.A.3.7) Prestazioni termali					
AA0530	A.4.A.3.8) Prestazioni trasporto ambulanze ed elisoccorso					
AA0540	A.4.A.3.9) Altre prestazioni sanitarie e socio-sanitarie a rilevanza sanitaria					
AA0550	A.4.A.3.10) Ricavi per cessione di emocomponenti e cellule staminali					
AA0560	A.4.A.3.11) Ricavi per differenziale tariffe TUC					
AA0330_ric (A+B)	TOTALE RICAVI DA MOBILITA' (A+B)	0,00	0,00	0,00	0,00	0,00
AA0450_POSTE R	RICAVI PER PRESTAZIONI OGGETTO DI FATTURAZIONE DIRETTA INFRAREGIONALE (C) POSTE R	0,00	0,00	0,00	0,00	0,00
AA0450_ricavi extraregione	RICAVI PER PREST. OGGETTO DI FATTUR. DIRETTA EXTRAREGIONALE (D)					
AA0330_ric (C+D)	TOTALE RICAVI PER PREST. OGGETTO DI FATTURAZ. DIRETTA (C+D)	0,00	0,00	0,00	0,00	0,00
AA0330_ric (A+C)	TOTALE RICAVI AZIENDE REGIONE (A+C)	0,00	0,00	0,00	0,00	0,00
AA0340_ric (B+D)	TOTALE RICAVI AZIENDE EXTRA REGIONE (B+D)					
AA0340_ric (TOT)	TOTALE RICAVI AZIENDE SANITARIE PUBBLICHE (A+B+C+D)					

		ULSS 506	ULSS 507	ULSS 508	ULSS 509	AZ.OSP. PADOVA
AA0340_ric (A)	RICAVI DA MOBILITA' SANITARIA INFRAREGIONALE (A)	0,00	0,00	0,00	0,00	0,00
AA0350	A.4.A.1.1) Prestazioni di ricovero	0,00	0,00	0,00	0,00	0,00
AA0360	A.4.A.1.2) Prestazioni di specialistica ambulatoriale	0,00	0,00	0,00	0,00	0,00
AA0370	A.4.A.1.3) Prestazioni di psichiatria residenziale e semiresidenziale	0,00	0,00	0,00	0,00	0,00
AA0380	A.4.A.1.4) Prestazioni di File F	0,00	0,00	0,00	0,00	0,00
AA0390	A.4.A.1.5) Prestazioni servizi MMG, PLS, Contin. assistenziale	0,00	0,00	0,00	0,00	0,00
AA0400	A.4.A.1.6) Prestazioni servizi farmaceutica convenzionata	0,00	0,00	0,00	0,00	0,00
AA0410	A.4.A.1.7) Prestazioni termali	0,00	0,00	0,00	0,00	0,00
AA0420	A.4.A.1.8) Prestazioni trasporto ambulanze ed elisoccorso	0,00	0,00	0,00	0,00	0,00
AA0431	A.4.A.1.9.A) Altre prestazioni sanitarie e socio-sanitarie a rilevanza sanitaria - RIABILITATIVA	0,00	0,00	0,00	0,00	0,00
AA0432	A.4.A.1.9.B) Altre prestazioni sanitarie e socio-sanitarie a rilevanza sanitaria - HOSPICE	0,00	0,00	0,00	0,00	0,00
AA0450_ric (B)	RICAVI DA MOBILITA' SANITARIA EXTRAREGIONALE (B)					
AA0460	A.4.A.3.1) Prestazioni di ricovero					
AA0470	A.4.A.3.2) Prestazioni ambulatoriali					
AA0480	A.4.A.3.3) Prestazioni di psichiatria residenziale e semiresidenziale					
AA0490	A.4.A.3.4) Prestazioni di File F					
AA0500	A.4.A.3.5) Prestazioni servizi MMG, PLS, Contin. assistenziale					
AA0510	A.4.A.3.6) Prestazioni servizi farmaceutica convenzionata					
AA0520	A.4.A.3.7) Prestazioni termali					
AA0530	A.4.A.3.8) Prestazioni trasporto ambulanze ed elisoccorso					
AA0540	A.4.A.3.9) Altre prestazioni sanitarie e socio-sanitarie a rilevanza sanitaria					
AA0550	A.4.A.3.10) Ricavi per cessione di emocomponenti e cellule staminali					
AA0560	A.4.A.3.11) Ricavi per differenziale tariffe TUC					
AA0330_ric (A+B)	TOTALE RICAVI DA MOBILITA' (A+B)	0,00	0,00	0,00	0,00	0,00
AA0450_POSTE R	RICAVI PER PRESTAZIONI OGGETTO DI FATTURAZIONE DIRETTA INFRAREGIONALE (C) POSTE R	0,00	0,00	0,00	0,00	0,00
AA0450_ricavi extraregione	RICAVI PER PREST. OGGETTO DI FATTUR. DIRETTA EXTRAREGIONALE (D)					
AA0330_ric (C+D)	TOTALE RICAVI PER PREST. OGGETTO DI FATTURAZ. DIRETTA (C+D)	0,00	0,00	0,00	0,00	0,00
AA0330_ric (A+C)	TOTALE RICAVI AZIENDE REGIONE (A+C)	0,00	0,00	0,00	0,00	0,00
AA0340_ric (B+D)	TOTALE RICAVI AZIENDE EXTRA REGIONE (B+D)					
AA0340_ric (TOT)	TOTALE RICAVI AZIENDE SANITARIE PUBBLICHE (A+B+C+D)					

		Azienda Ospedaliera Universitaria Integrata	Istituto Oncologico Veneto	ULSS 500	Totale Aziende Regione Veneto
AA0340_ric (A)	RICAVI DA MOBILITA' SANITARIA INFRAREGIONALE (A)	0,00	0,00	0,00	0,00
AA0350	A.4.A.1.1) Prestazioni di ricovero	0,00	0,00	0,00	0,00
AA0360	A.4.A.1.2) Prestazioni di specialistica ambulatoriale	0,00	0,00	0,00	0,00
AA0370	A.4.A.1.3) Prestazioni di psichiatria residenziale e semiresidenziale	0,00	0,00	0,00	0,00
AA0380	A.4.A.1.4) Prestazioni di File F	0,00	0,00	0,00	0,00
AA0390	A.4.A.1.5) Prestazioni servizi MMG, PLS, Contin. assistenziale	0,00	0,00	0,00	0,00
AA0400	A.4.A.1.6) Prestazioni servizi farmaceutica convenzionata	0,00	0,00	0,00	0,00
AA0410	A.4.A.1.7) Prestazioni termali	0,00	0,00	0,00	0,00
AA0420	A.4.A.1.8) Prestazioni trasporto ambulanze ed elisoccorso	0,00	0,00	0,00	0,00
AA0431	A.4.A.1.9.A) Altre prestazioni sanitarie e socio-sanitarie a rilevanza sanitaria - RIABILITATIVA	0,00	0,00	0,00	0,00
AA0432	A.4.A.1.9.B) Altre prestazioni sanitarie e socio-sanitarie a rilevanza sanitaria - HOSPICE	0,00	0,00	0,00	0,00
AA0450_ric (B)	RICAVI DA MOBILITA' SANITARIA EXTRAREGIONALE (B)				0,00
AA0460	A.4.A.3.1) Prestazioni di ricovero				0,00
AA0470	A.4.A.3.2) Prestazioni ambulatoriali				0,00
AA0480	A.4.A.3.3) Prestazioni di psichiatria residenziale e semiresidenziale				0,00
AA0490	A.4.A.3.4) Prestazioni di File F				0,00
AA0500	A.4.A.3.5) Prestazioni servizi MMG, PLS, Contin. assistenziale				0,00
AA0510	A.4.A.3.6) Prestazioni servizi farmaceutica convenzionata				0,00
AA0520	A.4.A.3.7) Prestazioni termali				0,00
AA0530	A.4.A.3.8) Prestazioni trasporto ambulanze ed elisoccorso				0,00
AA0540	A.4.A.3.9) Altre prestazioni sanitarie e socio-sanitarie a rilevanza sanitaria				0,00
AA0550	A.4.A.3.10) Ricavi per cessione di emocomponenti e cellule staminali				0,00
AA0560	A.4.A.3.11) Ricavi per differenziale tariffe TUC				0,00
AA0330_ric (A+B)	TOTALE RICAVI DA MOBILITA' (A+B)	0,00	0,00	0,00	0,00
AA0450_POSTE R	RICAVI PER PRESTAZIONI OGGETTO DI FATTURAZIONE DIRETTA INFRAREGIONALE (C) POSTE R	0,00	0,00	0,00	0,00
AA0450_ricavi extraregione	RICAVI PER PREST. OGGETTO DI FATTUR. DIRETTA EXTRAREGIONALE (D)				0,00
AA0330_ric (C+D)	TOTALE RICAVI PER PREST. OGGETTO DI FATTURAZ. DIRETTA (C+D)	0,00	0,00	0,00	0,00
AA0330_ric (A+C)	TOTALE RICAVI AZIENDE REGIONE (A+C)	0,00	0,00	0,00	0,00
AA0340_ric (B+D)	TOTALE RICAVI AZIENDE EXTRA REGIONE (B+D)				0,00
AA0340_ric (TOT)	TOTALE RICAVI AZIENDE SANITARIE PUBBLICHE (A+B+C+D)				0,00

Tab. 53 – Dettaglio ricavi per prestazioni sanitarie in mobilità

	CONSUNTIVO		VARIAZIONE	VARIAZIONE%
	Valore Anno N-1	Valore Anno N	Valore Anno N	Valore Anno N
Totale Altri Costi Intramoenia	0,00	0,00	0,00	0,00
IRAP relativa ad attività di libera professione (intramoenia)	0,00	0,00	0,00	0,00
Costi diretti aziendali	0,00	0,00	0,00	0,00
Costi generali aziendali	0,00	0,00	0,00	0,00
Fondo di perequazione	0,00	0,00	0,00	0,00
Indennità di esclusività medica per attività di libera professione	0,00	0,00	0,00	0,00

Tab. 54 – Dettaglio ricavi e costi per prestazioni sanitarie erogate in regime di intramoenia

	ULSS 501	ULSS 502	ULSS 503	ULSS 504	ULSS 505
AA0820 (A.5.C.2) Rimborsi per acquisto beni da parte di Aziende sanitarie pubbliche della Regione)	0,00	0,00	0,00	0,00	0,00
AA0821 (Prodotti farmaceutici ed emoderivati:)	0,00	0,00	0,00	0,00	0,00
AA0821a (Medicinali con AIC, ad eccezione di vaccini ed emoderivati di produzione regionale)	0,00	0,00	0,00	0,00	0,00
AA0821b (Medicinali senza AIC)	0,00	0,00	0,00	0,00	0,00
AA0821c (Emoderivati di produzione regionale)	0,00	0,00	0,00	0,00	0,00
AA0822 (Sangue ed emocomponenti)	0,00	0,00	0,00	0,00	0,00
AA0823 (Dispositivi medici)	0,00	0,00	0,00	0,00	0,00
AA0823.a (Dispositivi medici)	0,00	0,00	0,00	0,00	0,00
AA0823.b (Dispositivi medici impiantabili attivi)	0,00	0,00	0,00	0,00	0,00
AA0823.c (Dispositivi medico diagnostici in vitro (IVD))	0,00	0,00	0,00	0,00	0,00
AA0824 (Prodotti dietetici)	0,00	0,00	0,00	0,00	0,00
AA0825 (Materiali per la profilassi (vaccini))	0,00	0,00	0,00	0,00	0,00
AA0826 (Prodotti chimici)	0,00	0,00	0,00	0,00	0,00
AA0827 (Materiali e prodotti per uso veterinario)	0,00	0,00	0,00	0,00	0,00
AA0828 (Altri beni e prodotti sanitari)	0,00	0,00	0,00	0,00	0,00
AA0829 (Prodotti alimentari)	0,00	0,00	0,00	0,00	0,00
AA082a (Materiali di guardaroba, di pulizia e di convivenza in genere)	0,00	0,00	0,00	0,00	0,00
AA082b (Combustibili, carburanti e lubrificanti)	0,00	0,00	0,00	0,00	0,00
AA082c (Supporti informatici e cancelleria)	0,00	0,00	0,00	0,00	0,00
AA082d (Materiale per la manutenzione)	0,00	0,00	0,00	0,00	0,00
AA082e (Altri beni e prodotti non sanitari)	0,00	0,00	0,00	0,00	0,00

	ULSS 506	ULSS 507	ULSS 508	ULSS 509	AZ.OSP. PADOVA
AA0820 (A.5.C.2) Rimborsi per acquisto beni da parte di Aziende sanitarie pubbliche della Regione)	0,00	0,00	0,00	0,00	0,00
AA0821 (Prodotti farmaceutici ed emoderivati:)	0,00	0,00	0,00	0,00	0,00
AA0821a (Medicinali con AIC, ad eccezione di vaccini ed emoderivati di produzione regionale)	0,00	0,00	0,00	0,00	0,00
AA0821b (Medicinali senza AIC)	0,00	0,00	0,00	0,00	0,00
AA0821c (Emoderivati di produzione regionale)	0,00	0,00	0,00	0,00	0,00
AA0822 (Sangue ed emocomponenti)	0,00	0,00	0,00	0,00	0,00
AA0823 (Dispositivi medici)	0,00	0,00	0,00	0,00	0,00
AA0823.a (Dispositivi medici)	0,00	0,00	0,00	0,00	0,00
AA0823.b (Dispositivi medici impiantabili attivi)	0,00	0,00	0,00	0,00	0,00
AA0823.c (Dispositivi medico diagnostici in vitro (IVD))	0,00	0,00	0,00	0,00	0,00
AA0824 (Prodotti dietetici)	0,00	0,00	0,00	0,00	0,00
AA0825 (Materiali per la profilassi (vaccini))	0,00	0,00	0,00	0,00	0,00
AA0826 (Prodotti chimici)	0,00	0,00	0,00	0,00	0,00
AA0827 (Materiali e prodotti per uso veterinario)	0,00	0,00	0,00	0,00	0,00
AA0828 (Altri beni e prodotti sanitari)	0,00	0,00	0,00	0,00	0,00
AA0829 (Prodotti alimentari)	0,00	0,00	0,00	0,00	0,00
AA082a (Materiali di guardaroba, di pulizia e di convivenza in genere)	0,00	0,00	0,00	0,00	0,00
AA082b (Combustibili, carburanti e lubrificanti)	0,00	0,00	0,00	0,00	0,00
AA082c (Supporti informatici e cancelleria)	0,00	0,00	0,00	0,00	0,00
AA082d (Materiale per la manutenzione)	0,00	0,00	0,00	0,00	0,00
AA082e (Altri beni e prodotti non sanitari)	0,00	0,00	0,00	0,00	0,00

	AZ.OSP. UNIV. INT.	Istituto Oncologico Veneto	ULSS 500	Totale Aziende Regione Veneto
AA0820 (A.5.C.2) Rimborsi per acquisto beni da parte di Aziende sanitarie pubbliche della Regione)	0,00	0,00	0,00	0,00
AA0821 (Prodotti farmaceutici ed emoderivati:)	0,00	0,00	0,00	0,00
AA0821a (Medicinali con AIC, ad eccezione di vaccini ed emoderivati di produzione regionale)	0,00	0,00	0,00	0,00
AA0821b (Medicinali senza AIC)	0,00	0,00	0,00	0,00
AA0821c (Emoderivati di produzione regionale)	0,00	0,00	0,00	0,00
AA0822 (Sangue ed emocomponenti)	0,00	0,00	0,00	0,00
AA0823 (Dispositivi medici)	0,00	0,00	0,00	0,00
AA0823.a (Dispositivi medici)	0,00	0,00	0,00	0,00
AA0823.b (Dispositivi medici impiantabili attivi)	0,00	0,00	0,00	0,00
AA0823.c (Dispositivi medico diagnostici in vitro (IVD))	0,00	0,00	0,00	0,00
AA0824 (Prodotti dietetici)	0,00	0,00	0,00	0,00
AA0825 (Materiali per la profilassi (vaccini))	0,00	0,00	0,00	0,00
AA0826 (Prodotti chimici)	0,00	0,00	0,00	0,00
AA0827 (Materiali e prodotti per uso veterinario)	0,00	0,00	0,00	0,00
AA0828 (Altri beni e prodotti sanitari)	0,00	0,00	0,00	0,00
AA0829 (Prodotti alimentari)	0,00	0,00	0,00	0,00
AA082a (Materiali di guardaroba, di pulizia e di convivenza in genere)	0,00	0,00	0,00	0,00
AA082b (Combustibili, carburanti e lubrificanti)	0,00	0,00	0,00	0,00
AA082c (Supporti informatici e cancelleria)	0,00	0,00	0,00	0,00
AA082d (Materiale per la manutenzione)	0,00	0,00	0,00	0,00
AA082e (Altri beni e prodotti non sanitari)	0,00	0,00	0,00	0,00

Tab. 55 – Dettaglio rimborsi da aziende sanitarie pubbliche della Regione per acquisti di beni

Altre informazioni relative a proventi e ricavi diversi.

Informazione	Caso presente in azienda?	Se sì, illustrare
PR01. Sono state rilevate significative variazioni rispetto all'esercizio precedente?	NO	

19. Acquisti di beni

DETTAGLIO ACQUISTI DI BENI SANITARI PER TIPOLOGIA DI DISTRIBUZIONE		CONSUNTIVO		
		Diretta	Per conto	TOTALE Distribuzione
	Totale	0,00	0,00	0,00
BA0030	Prodotti farmaceutici ed emoderivati	0,00	0,00	0,00
BA0040	Medicinali con AIC, ad eccezione di vaccini ed emoderivati di produzione regionale	0,00	0,00	0,00
BA0050	Medicinali senza AIC	0,00	0,00	0,00
BA0060	Emoderivati di produzione regionale	0,00	0,00	0,00
BA0250	Prodotti dietetici	0,00	0,00	0,00

Tab. 56 – Dettaglio acquisti di beni sanitari per tipologia di distribuzione

		ULSS 501	ULSS 502	ULSS 503	ULSS 504	ULSS 505
CE ACQBeni	Totale Acquisto Beni da Aziende Sanitarie della Regione	0,00	0,00	0,00	0,00	0,00
CE ACQSAN	Totale acquisti beni sanitari da Aziende Sanitarie della Regione	0,00	0,00	0,00	0,00	0,00
CE ACQSAN1	Prodotti farmaceutici ed emoderivati	0,00	0,00	0,00	0,00	0,00
CE ACQSAN11	Medicinali con AIC, ad eccezione di vaccini ed emoderivati di produzione regionale	0,00	0,00	0,00	0,00	0,00
CE ACQSAN12	Medicinali senza AIC	0,00	0,00	0,00	0,00	0,00
CE ACQSAN13	Emoderivati di produzione regionale	0,00	0,00	0,00	0,00	0,00
CE ACQSAN2	Sangue ed emocomponenti	0,00	0,00	0,00	0,00	0,00
CE ACQSAN3	Dispositivi medici	0,00	0,00	0,00	0,00	0,00
CE ACQSAN31	Dispositivi medici	0,00	0,00	0,00	0,00	0,00
CE ACQSAN32	Dispositivi medici implantabili attivi	0,00	0,00	0,00	0,00	0,00
CE ACQSAN33	Dispositivi medico diagnostici in vitro (IVD)	0,00	0,00	0,00	0,00	0,00
CE ACQSAN4	Prodotti dietetici	0,00	0,00	0,00	0,00	0,00
CE ACQSAN5	Materiali per la profilassi (vaccini)	0,00	0,00	0,00	0,00	0,00
CE ACQSAN6	Prodotti chimici	0,00	0,00	0,00	0,00	0,00
CE ACQSAN7	Materiali e prodotti per uso veterinario	0,00	0,00	0,00	0,00	0,00
CE ACQSAN8	Altri beni e prodotti sanitari	0,00	0,00	0,00	0,00	0,00
CE ACQSAN81	Emoderivati CRAT	0,00	0,00	0,00	0,00	0,00
CE ACQSAN82	Altro	0,00	0,00	0,00	0,00	0,00
CE ACQNOS	Totale Acquisto beni non sanitari da Aziende Sanitarie da Regione	0,00	0,00	0,00	0,00	0,00
CE ACQNOS0	Prodotti alimentari	0,00	0,00	0,00	0,00	0,00
CE ACQNOS1	Materiali di guardaroba, di pulizia e di convivenza in genere	0,00	0,00	0,00	0,00	0,00
CE ACQNOS2	Combustibili, carburanti e lubrificanti	0,00	0,00	0,00	0,00	0,00
CE ACQNOS3	Supporti informatici e cancelleria	0,00	0,00	0,00	0,00	0,00
CE ACQNOS4	Materiale per la manutenzione	0,00	0,00	0,00	0,00	0,00
CE ACQNOS5	Altri beni e prodotti non sanitari	0,00	0,00	0,00	0,00	0,00

		ULSS 506	ULSS 507	ULSS 508	ULSS 509	AZ.OSP. PADOVA
CE ACQBeni	Totale Acquisto Beni da Aziende Sanitarie della Regione	0,00	0,00	0,00	0,00	0,00
CE ACQSAN	Totale acquisti beni sanitari da Aziende Sanitarie della Regione	0,00	0,00	0,00	0,00	0,00
CE ACQSAN1	Prodotti farmaceutici ed emoderivati	0,00	0,00	0,00	0,00	0,00
CE ACQSAN11	Medicinali con AIC, ad eccezione di vaccini ed emoderivati di produzione regionale	0,00	0,00	0,00	0,00	0,00
CE ACQSAN12	Medicinali senza AIC	0,00	0,00	0,00	0,00	0,00
CE ACQSAN13	Emoderivati di produzione regionale	0,00	0,00	0,00	0,00	0,00
CE ACQSAN2	Sangue ed emocomponenti	0,00	0,00	0,00	0,00	0,00
CE ACQSAN3	Dispositivi medici	0,00	0,00	0,00	0,00	0,00
CE ACQSAN31	Dispositivi medici	0,00	0,00	0,00	0,00	0,00
CE ACQSAN32	Dispositivi medici implantabili attivi	0,00	0,00	0,00	0,00	0,00
CE ACQSAN33	Dispositivi medico diagnostici in vitro (IVD)	0,00	0,00	0,00	0,00	0,00
CE ACQSAN4	Prodotti dietetici	0,00	0,00	0,00	0,00	0,00
CE ACQSAN5	Materiali per la profilassi (vaccini)	0,00	0,00	0,00	0,00	0,00
CE ACQSAN6	Prodotti chimici	0,00	0,00	0,00	0,00	0,00
CE ACQSAN7	Materiali e prodotti per uso veterinario	0,00	0,00	0,00	0,00	0,00
CE ACQSAN8	Altri beni e prodotti sanitari	0,00	0,00	0,00	0,00	0,00
CE ACQSAN81	Emoderivati CRAT	0,00	0,00	0,00	0,00	0,00
CE ACQSAN82	Altro	0,00	0,00	0,00	0,00	0,00
CE ACQNOS	Totale Acquisto beni non sanitari da Aziende Sanitarie da Regione	0,00	0,00	0,00	0,00	0,00
CE ACQNOS0	Prodotti alimentari	0,00	0,00	0,00	0,00	0,00
CE ACQNOS1	Materiali di guardaroba, di pulizia e di convivenza in genere	0,00	0,00	0,00	0,00	0,00
CE ACQNOS2	Combustibili, carburanti e lubrificanti	0,00	0,00	0,00	0,00	0,00
CE ACQNOS3	Supporti informatici e cancelleria	0,00	0,00	0,00	0,00	0,00
CE ACQNOS4	Materiale per la manutenzione	0,00	0,00	0,00	0,00	0,00
CE ACQNOS5	Altri beni e prodotti non sanitari	0,00	0,00	0,00	0,00	0,00

		Azienda Ospedaliera Universitaria Integrata	Istituto Oncologico Veneto	ULSS 500	Totale Aziende Regione Veneto
CE_ACQBeni	Totale Acquisto Beni da Aziende Sanitarie della Regione	0,00	0,00	0,00	0,00
CE_ACQSAN	Totale acquisti beni sanitari da Aziende Sanitarie della Regione	0,00	0,00	0,00	0,00
CE_ACQSAN1	Prodotti farmaceutici ed emoderivati	0,00	0,00	0,00	0,00
CE_ACQSAN11	Medicinali con AIC, ad eccezione di vaccini ed emoderivati di produzione regionale	0,00	0,00	0,00	0,00
CE_ACQSAN12	Medicinali senza AIC	0,00	0,00	0,00	0,00
CE_ACQSAN13	Emoderivati di produzione regionale	0,00	0,00	0,00	0,00
CE_ACQSAN2	Sangue ed emocomponenti	0,00	0,00	0,00	0,00
CE_ACQSAN3	Dispositivi medici	0,00	0,00	0,00	0,00
CE_ACQSAN31	Dispositivi medici	0,00	0,00	0,00	0,00
CE_ACQSAN32	Dispositivi medici impiantabili attivi	0,00	0,00	0,00	0,00
CE_ACQSAN33	Dispositivi medico diagnostici in vitro (IVD)	0,00	0,00	0,00	0,00
CE_ACQSAN4	Prodotti dietetici	0,00	0,00	0,00	0,00
CE_ACQSAN5	Materiali per la profilassi (vaccini)	0,00	0,00	0,00	0,00
CE_ACQSAN6	Prodotti chimici	0,00	0,00	0,00	0,00
CE_ACQSAN7	Materiali e prodotti per uso veterinario	0,00	0,00	0,00	0,00
CE_ACQSAN8	Altri beni e prodotti sanitari	0,00	0,00	0,00	0,00
CE_ACQSAN81	Emoderivati CRAT	0,00	0,00	0,00	0,00
CE_ACQSAN82	Altro	0,00	0,00	0,00	0,00
CE_ACQNOS	Totale Acquisto beni non sanitari da Aziende Sanitarie da Regione	0,00	0,00	0,00	0,00
CE_ACQNOS0	Prodotti alimentari	0,00	0,00	0,00	0,00
CE_ACQNOS1	Materiali di guardaroba, di pulizia e di convivenza in genere	0,00	0,00	0,00	0,00
CE_ACQNOS2	Combustibili, carburanti e lubrificanti	0,00	0,00	0,00	0,00
CE_ACQNOS3	Supporti informatici e cancelleria	0,00	0,00	0,00	0,00
CE_ACQNOS4	Materiale per la manutenzione	0,00	0,00	0,00	0,00
CE_ACQNOS5	Altri beni e prodotti non sanitari	0,00	0,00	0,00	0,00

Tab. 57 – Dettaglio acquisti di beni da aziende sanitarie pubbliche

AB01 – Acquisti di beni

AB01 – NO	Ciascuna tipologia di bene, compreso nelle voci relative agli acquisti di beni sanitari e non sanitari, è monitorata attraverso il sistema gestionale del magazzino, che rileva ogni tipologia di movimento, in entrata e in uscita.
------------------	--

Altre informazioni relative agli acquisti di beni

Informazione	Caso presente in azienda?		Se sì, illustrare
AB02. Sono stati rilevati costi per acquisto di beni da altre Aziende Sanitarie della Regione? Se sì, di quali tipologie di beni si tratta?	NO		
AB03. Sono state rilevate significative variazioni rispetto all'esercizio precedente?	NO		

20. Acquisti di servizi

		ULSS 501	ULSS 502	ULSS 503	ULSS 504	ULSS 505
BA02400_ric_mobilità	COSTI DA MOBILITA' SANITARIA INFRAREGIONALE (A)	0,00	0,00	0,00	0,00	0,00
BA0470	B.2.A.1.2) - da pubblico (Aziende sanitarie pubbliche della Regione) - Mobilità intraregionale (medicina di base)	0,00	0,00	0,00	0,00	0,00
BA0510	B.2.A.2.2) - da pubblico (Aziende sanitarie pubbliche della Regione) - Mobilità intraregionale (farmaceutica)	0,00	0,00	0,00	0,00	0,00
BA0540	B.2.A.3.1) - da pubblico (Aziende sanitarie pubbliche della Regione) (ambulatoriale)	0,00	0,00	0,00	0,00	0,00
BA0650	B.2.A.4.1) - da pubblico (Aziende sanitarie pubbliche della Regione) (riabilitativa)	0,00	0,00	0,00	0,00	0,00
BA0710	B.2.A.5.1) - da pubblico (Aziende sanitarie pubbliche della Regione) (integrativa)	0,00	0,00	0,00	0,00	0,00
BA0760	B.2.A.6.1) - da pubblico (Aziende sanitarie pubbliche della Regione) (protesica)	0,00	0,00	0,00	0,00	0,00
BA0810	B.2.A.7.1) - da pubblico (Aziende sanitarie pubbliche della Regione) (ospedaliera)	0,00	0,00	0,00	0,00	0,00
BA0910	B.2.A.8.1) - da pubblico (Aziende sanitarie pubbliche della Regione) (psichiatria)	0,00	0,00	0,00	0,00	0,00
BA0970	B.2.A.9.1) - da pubblico (Aziende sanitarie pubbliche della Regione) - Mobilità intraregionale (file F)	0,00	0,00	0,00	0,00	0,00
BA1040	B.2.A.10.1) - da pubblico (Aziende sanitarie pubbliche della Regione) - Mobilità intraregionale (termali)	0,00	0,00	0,00	0,00	0,00
BA1100	B.2.A.11.1) - da pubblico (Aziende sanitarie pubbliche della Regione) - Mobilità intraregionale (trasporto)	0,00	0,00	0,00	0,00	0,00
BA1150	B.2.A.12.1) - da pubblico (Aziende sanitarie pubbliche della Regione) - Mobilità intraregionale (socio-sanitarie)	0,00	0,00	0,00	0,00	0,00
BA02400_ric_mobilità (B)	COSTI DA MOBILITA' SANITARIA EXTRAREGIONALE (B)					
BA0480	B.2.A.1.3) - da pubblico (Aziende sanitarie pubbliche Extraregione) - Mobilità extraregionale (medicina di base)					
BA0520	B.2.A.2.3) - da pubblico (Aziende sanitarie pubbliche Extraregione) - Mobilità extraregionale (farmaceutica)					
BA0560	B.2.A.3.3) - da pubblico (Aziende sanitarie pubbliche Extraregione) - Mobilità extraregionale (ambulatoriale)					
BA0730	B.2.A.5.3) - da pubblico (Aziende sanitarie pubbliche della Regione) (integrativa)					
BA0780	B.2.A.6.3) - da pubblico (Aziende sanitarie pubbliche della Regione) (protesica)					
BA0830	B.2.A.7.3) - da pubblico (Aziende sanitarie pubbliche della Regione) (ospedaliera)					
BA0990	B.2.A.9.3) - da pubblico (Aziende sanitarie pubbliche della Regione) (file F)					
BA1060	B.2.A.10.3) - da pubblico (Aziende sanitarie pubbliche della Regione) (termali)					
BA1120	B.2.A.11.3) - da pubblico (Aziende sanitarie pubbliche della Regione) - Mobilità intraregionale (trasporto)					
BA02400_ric_mobilità(A+B)	TOTALE COSTI DA MOBILITA' (A+B)	0,00	0,00	0,00	0,00	0,00
BA0400_ric_mobilità(C)	COSTI PER PRESTAZIONI OGGETTO DI FATTURAZIONE DIRETTA INFRAREGIONALE (C) POSTE R	8.495,91	0,00	0,00	9.965,92	0,00
BA0400_ric_mobilità (D)	COSTI PER PRESTAZIONI OGGETTO DI FATTURAZIONE DIRETTA EXTRAREGIONALE (D)					
BA0400_ric_mobilità (C+D)	COSTI PER PRESTAZIONI OGGETTO DI FATTURAZIONE DIRETTA (C+D)	8.495,91	0,00	0,00	9.965,92	0,00
BA0400_ric_mobilità (A+C)	TOTALE COSTI AZIENDE REGIONE (A+C)	8.495,91	0,00	0,00	9.965,92	0,00
BA0400_ric_mobilità (B+D)	TOTALE COSTI AZIENDE EXTRA REGIONE (B+D)					
BA0400_ric_mobilità (A+B+C+D)	TOTALE COSTI AZIENDE SANITARIE PUBBLICHE (A+B+C+D)					

		ULSS 506	ULSS 507	ULSS 508	ULSS 509	AZ.OSP. PADOVA
BA02400_ric_mobilità	COSTI DA MOBILITA' SANITARIA INFRAREGIONALE (A)	0,00	0,00	0,00	0,00	0,00
BA0470	B.2.A.1.2) - da pubblico (Aziende sanitarie pubbliche della Regione) - Mobilità intraregionale (medicina di base)	0,00	0,00	0,00	0,00	0,00
BA0510	B.2.A.2.2) - da pubblico (Aziende sanitarie pubbliche della Regione) - Mobilità intraregionale (farmaceutica)	0,00	0,00	0,00	0,00	0,00
BA0540	B.2.A.3.1) - da pubblico (Aziende sanitarie pubbliche della Regione) (ambulatoriale)	0,00	0,00	0,00	0,00	0,00
BA0650	B.2.A.4.1) - da pubblico (Aziende sanitarie pubbliche della Regione) (riabilitativa)	0,00	0,00	0,00	0,00	0,00
BA0710	B.2.A.5.1) - da pubblico (Aziende sanitarie pubbliche della Regione) (integrativa)	0,00	0,00	0,00	0,00	0,00
BA0760	B.2.A.6.1) - da pubblico (Aziende sanitarie pubbliche della Regione) (protesica)	0,00	0,00	0,00	0,00	0,00
BA0810	B.2.A.7.1) - da pubblico (Aziende sanitarie pubbliche della Regione) (ospedaliera)	0,00	0,00	0,00	0,00	0,00
BA0910	B.2.A.8.1) - da pubblico (Aziende sanitarie pubbliche della Regione) (psichiatria)	0,00	0,00	0,00	0,00	0,00
BA0970	B.2.A.9.1) - da pubblico (Aziende sanitarie pubbliche della Regione) - Mobilità intraregionale (file F)	0,00	0,00	0,00	0,00	0,00
BA1040	B.2.A.10.1) - da pubblico (Aziende sanitarie pubbliche della Regione) - Mobilità intraregionale (termali)	0,00	0,00	0,00	0,00	0,00
BA1100	B.2.A.11.1) - da pubblico (Aziende sanitarie pubbliche della Regione) - Mobilità intraregionale (trasporto)	0,00	0,00	0,00	0,00	0,00
BA1150	B.2.A.12.1) - da pubblico (Aziende sanitarie pubbliche della Regione) - Mobilità intraregionale (socio-sanitarie)	0,00	0,00	0,00	0,00	0,00
BA02400_ric_mobilità (B)	COSTI DA MOBILITA' SANITARIA EXTRAREGIONALE (B)					
BA0480	B.2.A.1.3) - da pubblico (Aziende sanitarie pubbliche Extraregione) - Mobilità extraregionale (medicina di base)					
BA0520	B.2.A.2.3) - da pubblico (Aziende sanitarie pubbliche Extraregione) - Mobilità extraregionale (farmaceutica)					
BA0560	B.2.A.3.3) - da pubblico (Aziende sanitarie pubbliche Extraregione) - Mobilità extraregionale (ambulatoriale)					
BA0730	B.2.A.5.3) - da pubblico (Aziende sanitarie pubbliche della Regione) (integrativa)					
BA0780	B.2.A.6.3) - da pubblico (Aziende sanitarie pubbliche della Regione) (protesica)					
BA0830	B.2.A.7.3) - da pubblico (Aziende sanitarie pubbliche della Regione) (ospedaliera)					
BA0990	B.2.A.9.3) - da pubblico (Aziende sanitarie pubbliche della Regione) (file F)					
BA1060	B.2.A.10.3) - da pubblico (Aziende sanitarie pubbliche della Regione) (termali)					
BA1120	B.2.A.11.3) - da pubblico (Aziende sanitarie pubbliche della Regione) - Mobilità intraregionale (trasporto)					
BA02400_ric_mobilità(A+B)	TOTALE COSTI DA MOBILITA' (A+B)	0,00	0,00	0,00	0,00	0,00
BA0400_ric_mobilità(C)	COSTI PER PRESTAZIONI OGGETTO DI FATTURAZIONE DIRETTA INFRAREGIONALE (C) POSTE R	8.013,59	0,00	0,00	0,00	0,00
BA0400_ric_mobilità (D)	COSTI PER PRESTAZIONI OGGETTO DI FATTURAZIONE DIRETTA EXTRAREGIONALE (D)					
BA0400_ric_mobilità (C+D)	COSTI PER PRESTAZIONI OGGETTO DI FATTURAZIONE DIRETTA (C+D)	8.013,59	0,00	0,00	0,00	0,00
BA0400_ric_mobilità (A+C)	TOTALE COSTI AZIENDE REGIONE (A+C)	8.013,59	0,00	0,00	0,00	0,00
BA0400_ric_mobilità (B+D)	TOTALE COSTI AZIENDE EXTRA REGIONE (B+D)					
BA0400_ric_mobilità (A+B+C+D)	TOTALE COSTI AZIENDE SANITARIE PUBBLICHE (A+B+C+D)					

		AZ.OSP. UNIV. INT.	Istituto Oncologico Veneto	ULSS 500	Totale Aziende Regione Veneto
BA02400_ric_mobilità	COSTI DA MOBILITA' SANITARIA INFRAREGIONALE (A)	0,00	0,00	0,00	0,00
BA0470	B.2.A.1.2) - da pubblico (Aziende sanitarie pubbliche della Regione) - Mobilità intraregionale (medicina di base)	0,00	0,00	0,00	0,00
BA0510	B.2.A.2.2) - da pubblico (Aziende sanitarie pubbliche della Regione) - Mobilità intraregionale (farmaceutica)	0,00	0,00	0,00	0,00
BA0540	B.2.A.3.1) - da pubblico (Aziende sanitarie pubbliche della Regione) (ambulatoriale)	0,00	0,00	0,00	0,00
BA0650	B.2.A.4.1) - da pubblico (Aziende sanitarie pubbliche della Regione) (riabilitativa)	0,00	0,00	0,00	0,00
BA0710	B.2.A.5.1) - da pubblico (Aziende sanitarie pubbliche della Regione) (integrativa)	0,00	0,00	0,00	0,00
BA0760	B.2.A.6.1) - da pubblico (Aziende sanitarie pubbliche della Regione) (protesica)	0,00	0,00	0,00	0,00
BA0810	B.2.A.7.1) - da pubblico (Aziende sanitarie pubbliche della Regione) (ospedaliera)	0,00	0,00	0,00	0,00
BA0910	B.2.A.8.1) - da pubblico (Aziende sanitarie pubbliche della Regione) (psichiatria)	0,00	0,00	0,00	0,00
BA0970	B.2.A.9.1) - da pubblico (Aziende sanitarie pubbliche della Regione) - Mobilità intraregionale (file F)	0,00	0,00	0,00	0,00
BA1040	B.2.A.10.1) - da pubblico (Aziende sanitarie pubbliche della Regione) - Mobilità intraregionale (termali)	0,00	0,00	0,00	0,00
BA1100	B.2.A.11.1) - da pubblico (Aziende sanitarie pubbliche della Regione) - Mobilità intraregionale (trasporto)	0,00	0,00	0,00	0,00
BA1150	B.2.A.12.1) - da pubblico (Aziende sanitarie pubbliche della Regione) - Mobilità intraregionale (socio-sanitarie)	0,00	0,00	0,00	0,00
BA02400_ric_mobilità (B)	COSTI DA MOBILITA' SANITARIA EXTRAREGIONALE (B)				0,00
BA0480	B.2.A.1.3) - da pubblico (Aziende sanitarie pubbliche Extraregione) - Mobilità extraregionale (medicina di base)				0,00
BA0520	B.2.A.2.3) - da pubblico (Aziende sanitarie pubbliche Extraregione) - Mobilità extraregionale (farmaceutica)				0,00
BA0560	B.2.A.3.3) - da pubblico (Aziende sanitarie pubbliche Extraregione) - Mobilità extraregionale (ambulatoriale)				0,00
BA0730	B.2.A.5.3) - da pubblico (Aziende sanitarie pubbliche della Regione) (integrativa)				0,00
BA0780	B.2.A.6.3) - da pubblico (Aziende sanitarie pubbliche della Regione) (protesica)				0,00
BA0830	B.2.A.7.3) - da pubblico (Aziende sanitarie pubbliche della Regione) (ospedaliera)				0,00
BA0990	B.2.A.9.3) - da pubblico (Aziende sanitarie pubbliche della Regione) (file F)				0,00
BA1060	B.2.A.10.3) - da pubblico (Aziende sanitarie pubbliche della Regione) (termali)				0,00
BA1120	B.2.A.11.3) - da pubblico (Aziende sanitarie pubbliche della Regione) - Mobilità intraregionale (trasporto)				0,00
BA02400_ric_mobilità(A+B)	TOTALE COSTI DA MOBILITA' (A+B)	0,00	0,00	0,00	0,00
BA0400_ric_mobilità(C)	COSTI PER PRESTAZIONI OGGETTO DI FATTURAZIONE DIRETTA INFRAREGIONALE (C) POSTE R	0,00	0,00	0,00	26.475,42
BA0400_ric_mobilità (D)	COSTI PER PRESTAZIONI OGGETTO DI FATTURAZIONE DIRETTA EXTRAREGIONALE (D)				0,00
BA0400_ric_mobilità (C+D)	COSTI PER PRESTAZIONI OGGETTO DI FATTURAZIONE DIRETTA (C+D)	0,00	0,00	0,00	26.475,42
BA0400_ric_mobilità (A+C)	TOTALE COSTI AZIENDE REGIONE (A+C)	0,00	0,00	0,00	26.475,42
BA0400_ric_mobilità (B+D)	TOTALE COSTI AZIENDE EXTRA REGIONE (B+D)				0,00
BA0400_ric_mobilità (A+B+C+D)	TOTALE COSTI AZIENDE SANITARIE PUBBLICHE (A+B+C+D)				26.475,42

Tab. 58 – Dettaglio acquisti di servizi sanitari in mobilità

				Analisi	
				In valore assoluto	In valore %
	Anno 2017	Anno 2016			
Acquisti servizi sanitari)	26.397.868,64	26.670.851,48	-272.982,84		-1,02%
a) Acquisti servizi sanitari per medicina di base)	0,00	0,00	0,00		0,00%
b) Acquisti servizi sanitari per farmaceutica)	0,00	0,00	0,00		0,00%
c) Acquisti servizi sanitari per assistenza specialistica ambulatoriale)	0,00	0,00	0,00		0,00%
d) Acquisti servizi sanitari per assistenza riabilitativa)	7.988,20	0,00	7.988,20		0,00%
e) Acquisti servizi sanitari per assistenza integrativa)	0,00	0,00	0,00		0,00%
f) Acquisti servizi sanitari per assistenza protesica)	0,00	0,00	0,00		0,00%
g) Acquisti servizi sanitari per assistenza ospedaliera)	0,00	0,00	0,00		0,00%
h) Acquisto prestazioni di psichiatria residenziale e semiresidenziale)	897.445,12	723.066,73	174.378,39		24,12%
i) Acquisto prestazioni di distribuzione farmaci File F)	0,00	0,00	0,00		0,00%
j) Acquisto prestazioni termali in convenzione)	0,00	0,00	0,00		0,00%
k) Acquisto prestazioni di trasporto sanitario)	0,00	0,00	0,00		0,00%
l) Acquisto prestazioni Socio-Sanitarie a rilevanza sanitaria)	22.609.680,18	23.267.497,68	-657.817,50		-2,83%
m) Compartecipazione al personale per att. libero-prof. (intramoenia))	0,00	0,00	0,00		0,00%
n) Rimborsi, assegni e contributi sanitari)	2.155.536,60	2.284.649,14	-129.112,54		-5,65%
o) Consulenze, Collaborazioni, Interinale e altre prestazioni di lavoro sanitarie e sociosanitarie)	132.255,27	340.824,31	-208.569,04		-61,20%
p) Altri servizi sanitari e sociosanitari a rilevanza sanitaria)	594.963,27	54.813,62	540.149,65		985,43%
q) Costi per differenziale tariffe TUC)	0,00	0,00	0,00		0,00%

	Valore CE 31/12/2016	Valore CE 31/12/2017	Variazioni importo	Variazioni %
BA0390 (B.2) Acquisti di servizi)	28.167.702,62	28.975.911,68	808.209,06	2,87%
BA0400 (B.2.A) Acquisti servizi sanitari)	26.397.868,64	26.670.851,48	272.982,84	1,03%
BA0410 (B.2.A.1) Acquisti servizi sanitari per medicina di base)	0,00	0,00	0,00	
BA0420 (B.2.A.1.1) - da convenzione)	0,00	0,00	0,00	
BA0430 (B.2.A.1.1.A) Costi per assistenza MMG)	0,00	0,00	0,00	
BA0440 (B.2.A.1.1.B) Costi per assistenza PLS)	0,00	0,00	0,00	
BA0450 (B.2.A.1.1.C) Costi per assistenza Continuità assistenziale)	0,00	0,00	0,00	
BA0460 (B.2.A.1.1.D) Altro (medicina dei servizi, psicologi, medici 118, ecc))	0,00	0,00	0,00	
BA0470 (B.2.A.1.2) - da pubblico (Aziende sanitarie pubbliche della Regione) - Mobilità intraregionale)	0,00	0,00	0,00	
BA0480 (B.2.A.1.3) - da pubblico (Aziende sanitarie pubbliche Extraregione) - Mobilità extraregionale)	0,00	0,00	0,00	
BA0490 (B.2.A.2) Acquisti servizi sanitari per farmaceutica)	0,00	0,00	0,00	
BA0500 (B.2.A.2.1) - da convenzione)	0,00	0,00	0,00	
BA0510 (B.2.A.2.2) - da pubblico (Aziende sanitarie pubbliche della Regione)- Mobilità intraregionale)	0,00	0,00	0,00	
BA0520 (B.2.A.2.3) - da pubblico (Extraregione))	0,00	0,00	0,00	
BA0530 (B.2.A.3) Acquisti servizi sanitari per assistenza specialistica ambulatoriale)	0,00	0,00	0,00	
BA0540 (B.2.A.3.1) - da pubblico (Aziende sanitarie pubbliche della Regione))	0,00	0,00	0,00	
BA0550 (B.2.A.3.2) - da pubblico (altri soggetti pubbl. della Regione))	0,00	0,00	0,00	
BA0560 (B.2.A.3.3) - da pubblico (Extraregione))	0,00	0,00	0,00	
BA0570 (B.2.A.3.4) - da privato - Medici SUMAI)	0,00	0,00	0,00	
BA0580 (B.2.A.3.5) - da privato)	0,00	0,00	0,00	
BA0590 (B.2.A.3.5.A) Servizi sanitari per assistenza specialistica da IRCCS privati e Policlinici privati)	0,00	0,00	0,00	
BA0600 (B.2.A.3.5.B) Servizi sanitari per assistenza specialistica da Ospedali Classificati privati)	0,00	0,00	0,00	
BA0610 (B.2.A.3.5.C) Servizi sanitari per assistenza specialistica da Case di Cura private)	0,00	0,00	0,00	
BA0620 (B.2.A.3.5.D) Servizi sanitari per assistenza specialistica da altri privati)	0,00	0,00	0,00	
BA0630 (B.2.A.3.6) - da privato per cittadini non residenti - Extraregione (mobilità attiva in compensazione))	0,00	0,00	0,00	
BA0640 (B.2.A.4) Acquisti servizi sanitari per assistenza riabilitativa)	7.988,20	0,00	-7.988,20	-100,00%
BA0650 (B.2.A.4.1) - da pubblico (Aziende sanitarie pubbliche della Regione))	0,00	0,00	0,00	
BA0660 (B.2.A.4.2) - da pubblico (altri soggetti pubbl. della Regione))	0,00	0,00	0,00	
BA0670 (B.2.A.4.3) - da pubblico (Extraregione) non soggetti a compensazione)	0,00	0,00	0,00	
BA0680 (B.2.A.4.4) - da privato (intraregionale))	7.988,20	0,00	-7.988,20	-100,00%
BA0690 (B.2.A.4.5) - da privato (extraregionale))	0,00	0,00	0,00	
BA0700 (B.2.A.5) Acquisti servizi sanitari per assistenza integrativa)	0,00	0,00	0,00	
BA0710 (B.2.A.5.1) - da pubblico (Aziende sanitarie pubbliche della Regione))	0,00	0,00	0,00	
BA0720 (B.2.A.5.2) - da pubblico (altri soggetti pubbl. della Regione))	0,00	0,00	0,00	
BA0730 (B.2.A.5.3) - da pubblico (Extraregione))	0,00	0,00	0,00	
BA0740 (B.2.A.5.4) - da privato)	0,00	0,00	0,00	
BA0750 (B.2.A.6) Acquisti servizi sanitari per assistenza protesica)	0,00	0,00	0,00	
BA0760 (B.2.A.6.1) - da pubblico (Aziende sanitarie pubbliche della Regione))	0,00	0,00	0,00	
BA0770 (B.2.A.6.2) - da pubblico (altri soggetti pubbl. della Regione))	0,00	0,00	0,00	
BA0780 (B.2.A.6.3) - da pubblico (Extraregione))	0,00	0,00	0,00	
BA0790 (B.2.A.6.4) - da privato)	0,00	0,00	0,00	
BA0800 (B.2.A.7) Acquisti servizi sanitari per assistenza ospedaliera)	0,00	0,00	0,00	
BA0810 (B.2.A.7.1) - da pubblico (Aziende sanitarie pubbliche della Regione))	0,00	0,00	0,00	
BA0820 (B.2.A.7.2) - da pubblico (altri soggetti pubbl. della Regione))	0,00	0,00	0,00	
BA0830 (B.2.A.7.3) - da pubblico (Extraregione))	0,00	0,00	0,00	
BA0840 (B.2.A.7.4) - da privato)	0,00	0,00	0,00	
BA0850 (B.2.A.7.4.A) Servizi sanitari per assistenza ospedaliera da IRCCS privati e Policlinici privati)	0,00	0,00	0,00	
BA0860 (B.2.A.7.4.B) Servizi sanitari per assistenza ospedaliera da Ospedali Classificati privati)	0,00	0,00	0,00	
BA0870 (B.2.A.7.4.C) Servizi sanitari per assistenza ospedaliera da Case di Cura private)	0,00	0,00	0,00	
BA0880 (B.2.A.7.4.D) Servizi sanitari per assistenza ospedaliera da altri privati)	0,00	0,00	0,00	
BA0890 (B.2.A.7.5) - da privato per cittadini non residenti - Extraregione (mobilità attiva in compensazione))	0,00	0,00	0,00	
BA0900 (B.2.A.8) Acquisto prestazioni di psichiatria residenziale e semiresidenziale)	897.445,12	723.066,73	-174.378,39	-19,43%
BA0910 (B.2.A.8.1) - da pubblico (Aziende sanitarie pubbliche della Regione))	0,00	0,00	0,00	
BA0920 (B.2.A.8.2) - da pubblico (altri soggetti pubbl. della Regione))	0,00	0,00	0,00	
BA0930 (B.2.A.8.3) - da pubblico (Extraregione) - non soggette a compensazione)	0,00	0,00	0,00	
BA0940 (B.2.A.8.4) - da privato (intraregionale))	897.445,12	723.066,73	-174.378,39	-19,43%
BA0950 (B.2.A.8.5) - da privato (extraregionale))	0,00	0,00	0,00	
BA0960 (B.2.A.9) Acquisto prestazioni di distribuzione farmaci File F)	0,00	0,00	0,00	
BA0970 (B.2.A.9.1) - da pubblico (Aziende sanitarie pubbliche della Regione) - Mobilità intraregionale)	0,00	0,00	0,00	
BA0980 (B.2.A.9.2) - da pubblico (altri soggetti pubbl. della Regione))	0,00	0,00	0,00	
BA0990 (B.2.A.9.3) - da pubblico (Extraregione))	0,00	0,00	0,00	
BA1000 (B.2.A.9.4) - da privato (intraregionale))	0,00	0,00	0,00	
BA1010 (B.2.A.9.5) - da privato (extraregionale))	0,00	0,00	0,00	
BA1020 (B.2.A.9.6) - da privato per cittadini non residenti - Extraregione (mobilità attiva in compensazione))	0,00	0,00	0,00	
BA1030 (B.2.A.10) Acquisto prestazioni termali in convenzione)	0,00	0,00	0,00	
BA1040 (B.2.A.10.1) - da pubblico (Aziende sanitarie pubbliche della Regione) - Mobilità intraregionale)	0,00	0,00	0,00	
BA1050 (B.2.A.10.2) - da pubblico (altri soggetti pubbl. della Regione))	0,00	0,00	0,00	
BA1060 (B.2.A.10.3) - da pubblico (Extraregione))	0,00	0,00	0,00	
BA1070 (B.2.A.10.4) - da privato)	0,00	0,00	0,00	
BA1080 (B.2.A.10.5) - da privato per cittadini non residenti - Extraregione (mobilità attiva in compensazione))	0,00	0,00	0,00	

Tab. 59 – Dettaglio acquisti di servizi sanitari – I parte

	Valore CE 31/12/2016	Valore CE 31/12/2017	Variazioni importo	Variazioni %
BA1090 (B.2.A.11) Acquisto prestazioni di trasporto sanitario)	0,00	0,00	0,00	
BA1100 (B.2.A.11.1) - da pubblico (Aziende sanitarie pubbliche della Regione) - Mobilità intraregionale)	0,00	0,00	0,00	
BA1110 (B.2.A.11.2) - da pubblico (altri soggetti pubbl. della Regione)	0,00	0,00	0,00	
BA1120 (B.2.A.11.3) - da pubblico (Extraregione)	0,00	0,00	0,00	
BA1130 (B.2.A.11.4) - da privato)	0,00	0,00	0,00	
BA1140 (B.2.A.12) Acquisto prestazioni Socio-Sanitarie a rilevanza sanitaria)	22.609.680,18	23.267.497,68	657.817,50	2,91%
BA1150 (B.2.A.12.1) - da pubblico (Aziende sanitarie pubbliche della Regione) - Mobilità intraregionale)	0,00	0,00	0,00	
BA1160 (B.2.A.12.2) - da pubblico (altri soggetti pubblici della Regione)	2.868.445,40	1.544.614,00	-1.323.831,40	-46,15%
BA1161 (B.2.A.12.2.A) Residenzialità anziani)	0,00	0,00	0,00	
BA1162 (B.2.A.12.2.B) Residenzialità disabili)	2.246.790,36	1.331.888,32	-914.902,04	-40,72%
BA1163 (B.2.A.12.2.C) Centri diurni per disabili)	113.414,17	118.293,21	4.879,04	4,30%
BA1164 (B.2.A.12.2.D) Hospice)	0,00	0,00	0,00	
BA1165 (B.2.A.12.2.E) Altro)	508.240,87	94.432,47	-413.808,40	-81,42%
BA1170 (B.2.A.12.3) - da pubblico (Extraregione) non soggette a compensazione)	0,00	29.045,00	29.045,00	
BA1180 (B.2.A.12.4) - da privato (intraregionale))	19.719.944,17	20.975.450,90	1.255.506,73	6,37%
BA1181 (B.2.A.12.4.A) Residenzialità anziani)	0,00	0,00	0,00	
BA1182 (B.2.A.12.4.B) Residenzialità disabili)	5.526.461,81	6.145.896,72	619.434,91	11,21%
BA1183 (B.2.A.12.4.C) Centri diurni per disabili)	7.595.616,14	6.251.345,42	-1.344.270,72	-17,70%
BA1184 (B.2.A.12.4.D) Hospice)	0,00	0,00	0,00	
BA1185 (B.2.A.12.4.E) Altro)	6.597.866,22	8.578.208,76	1.980.342,54	30,01%
BA1190 (B.2.A.12.5) - da privato (extraregionale))	21.290,61	718.387,78	697.097,17	3274,20%
BA1200 (B.2.A.13) Compartecipazione al personale per att. libero-prof. (intramoenia))	0,00	0,00	0,00	
BA1210 (B.2.A.13.1) Compartecipazione al personale per att. libero professionale intramoenia)	0,00	0,00	0,00	
BA1220 (B.2.A.13.2) Compartecipazione al personale per att. libero professionale intramoenia)	0,00	0,00	0,00	
BA1230 (B.2.A.13.3) Compartecipazione al personale per att. libero professionale intramoenia)	0,00	0,00	0,00	
BA1240 (B.2.A.13.4) Compartecipazione al personale per att. libero professionale intramoenia)	0,00	0,00	0,00	
BA1250 (B.2.A.13.5) Compartecipazione al personale per att. libero professionale intramoenia)	0,00	0,00	0,00	
BA1260 (B.2.A.13.6) Compartecipazione al personale per att. libero professionale intramoenia)	0,00	0,00	0,00	
BA1270 (B.2.A.13.7) Compartecipazione al personale per att. libero professionale intramoenia)	0,00	0,00	0,00	
BA1280 (B.2.A.14) Rimborsi, assegni e contributi sanitari)	2.155.536,60	2.284.649,14	129.112,54	5,99%
BA1290 (B.2.A.14.1) Contributi ad associazioni di volontariato)	248.210,51	421.483,11	173.272,60	69,81%
BA1300 (B.2.A.14.2) Rimborsi per cure all'estero)	0,00	0,00	0,00	
BA1310 (B.2.A.14.3) Contributi a società partecipate e/o enti dipendenti della Regione)	0,00	0,00	0,00	
BA1320 (B.2.A.14.4) Contributo Legge 210/92)	0,00	0,00	0,00	
BA1330 (B.2.A.14.5) Altri rimborsi, assegni e contributi)	1.907.326,09	1.863.166,03	-44.160,06	-2,32%
BA1340 (B.2.A.14.6) Rimborsi, assegni e contributi v/Aziende sanitarie pubbliche della Regione)	0,00	0,00	0,00	
BA1350 (B.2.A.15) Consulenze, Collaborazioni, Interinale e altre prestazioni di lavoro sanitarie)	132.255,27	340.824,31	208.569,04	157,70%
BA1360 (B.2.A.15.1) Consulenze sanitarie e sociosan. da Aziende sanitarie pubbliche della Regione)	0,00	0,00	0,00	
BA1370 (B.2.A.15.2) Consulenze sanitarie e sociosan. da terzi - Altri soggetti pubblici)	0,00	0,00	0,00	
BA1380 (B.2.A.15.3) Consulenze, Collaborazioni, Interinale e altre prestazioni di lavoro sanitarie)	132.255,27	340.824,31	208.569,04	157,70%
BA1390 (B.2.A.15.3.A) Consulenze sanitarie da privato - articolo 55, comma 2, CCNL 8 giugno 1995)	0,00	0,00	0,00	
BA1400 (B.2.A.15.3.B) Altre consulenze sanitarie e sociosanitarie da privato)	82.808,62	195.390,97	112.582,35	135,95%
BA1410 (B.2.A.15.3.C) Collaborazioni coordinate e continuative sanitarie e sociosan. da privato)	49.446,65	145.433,34	95.986,69	194,12%
BA1420 (B.2.A.15.3.D) Indennità a personale universitario - area sanitaria)	0,00	0,00	0,00	
BA1430 (B.2.A.15.3.E) Lavoro interinale - area sanitaria)	0,00	0,00	0,00	
BA1440 (B.2.A.15.3.F) Altre collaborazioni e prestazioni di lavoro - area sanitaria)	0,00	0,00	0,00	
BA1450 (B.2.A.15.4) Rimborsi oneri stipendiali del personale sanitario in comando)	0,00	0,00	0,00	
BA1460 (B.2.A.15.4.A) Rimborsi oneri stipendiali personale sanitario in comando da Aziende sanitarie pubbliche della Regione)	0,00	0,00	0,00	
BA1470 (B.2.A.15.4.B) Rimborsi oneri stipendiali personale sanitario in comando da Regione)	0,00	0,00	0,00	
BA1480 (B.2.A.15.4.C) Rimborsi oneri stipendiali personale sanitario in comando da aziende sanitarie)	0,00	0,00	0,00	
BA1490 (B.2.A.16) Altri servizi sanitari e sociosanitari a rilevanza sanitaria)	594.963,27	54.813,62	-540.149,65	-90,79%
BA1500 (B.2.A.16.1) Altri servizi sanitari e sociosanitari a rilevanza sanitaria da pubblico - Aziende sanitarie pubbliche della Regione)	31.541,53	26.475,42	-5.066,11	-16,06%
BA1510 (B.2.A.16.2) Altri servizi sanitari e sociosanitari a rilevanza sanitaria da pubblico - Altri soggetti pubblici)	0,00	28.338,20	28.338,20	
BA1520 (B.2.A.16.3) Altri servizi sanitari e sociosanitari a rilevanza sanitaria da pubblico (Extraregione)	0,00	0,00	0,00	
BA1530 (B.2.A.16.4) Altri servizi sanitari da privato)	563.421,74	0,00	-563.421,74	-100,00%
BA1531 (B.2.A.16.4.1) Altri servizi sanitari da privato - SPERIMENTAZIONI)	0,00	0,00	0,00	
BA1532 (B.2.A.16.4.2) Altri servizi sanitari da privato - SERVICE)	0,00	0,00	0,00	
BA1533 (B.2.A.16.4.2.A) Altri servizi sanitari da privato - SERVIZIO OSSIGENO)	0,00	0,00	0,00	
BA1534 (B.2.A.16.4.2.B) Altri servizi sanitari da privato - SERVICE - ALTRO)	0,00	0,00	0,00	
BA1535 (B.2.A.16.4.3) Altri servizi sanitari da privato - DPC)	0,00	0,00	0,00	
BA1536 (B.2.A.16.4.4) Altri servizi sanitari da privato - ALTRO)	563.421,74	0,00	-563.421,74	-100,00%
BA1540 (B.2.A.16.5) Costi per servizi sanitari - Mobilità internazionale passiva)	0,00	0,00	0,00	
BA1550 (B.2.A.17) Costi per differenziale tariffe TUC)	0,00	0,00	0,00	

Tab. 60 – Dettaglio acquisti di servizi sanitari – II parte

Altre informazioni relative a proventi e ricavi diversi.

Informazione	Caso presente in azienda?	Se sì, illustrare
AS01. Sono state rilevate significative variazioni rispetto all'esercizio precedente?	NO	
AS02 – Costi per prestazioni sanitarie da privato		
AS02 – NO	Nell'esercizio non sono stati rilevati disallineamenti tra valore fatturato dalla struttura privata e valore di budget autorizzato dalla Regione.	

AS03 – Consulenze, Collaborazioni, Interinale e altre prestazioni di lavoro sanitarie e sociosanitarie

AS03 – Consulenze, Collaborazioni, Interinale e altre prestazioni di lavoro sanitarie		
Personale esterno	Incarico fisioterapisti	10.000,00
Personale esterno	Incarico per visite NPI, impegnative di cure domic	5.546,78
Personale esterno	Incarico in favore dei centri diurni per disabili	800,00
Personale esterno	Incarichi "Conflittualità Familiari"	8.771,00
Personale esterno	Incarichi "Interventi fav. persona e famiglia: svilup	1.592,00
Personale esterno	Incarichi per "allontanarsi dal sogno, avvicinarsi all'	11.742,23
Personale esterno	Incarico psicologia	1.511,40
Personale esterno	Incarico "Punto d'Azione 2016-2017"	4.499,99
Personale esterno	Incarico "Punto d'Azione 2016-2017"	3.500,00
Personale esterno	Incarico "Punto d'Azione 2016-2017"	1.000,01
Personale esterno	Incarichi "Interventi fav. persona e famiglia: svilup	26.271,00
Personale esterno	Incarico psicologia	5.355,00
Personale esterno	Incarico fisioterapisti	13.500,00
Personale esterno	Incarichi a rapporto libero professionale Area "Ge	3.795,75
Personale esterno	Incarichi a rapporto libero professionale Area "Ge	3.196,94
Personale esterno	Incarico psicologia	24.750,00
Personale esterno	D.D.R. 281 del 14/10/2014 - sistema regionale in	5.035,00
Personale esterno	Incarichi Area "Adolescenza"	13.077,84
Personale esterno	Incarichi "Interventi fav. persona e famiglia: svilup	1.499,40
Personale esterno	Incarichi "Interventi fav. persona e famiglia: svilup	25.402,55
Personale esterno	Incarico psicologia	6.426,00
Personale esterno	Incarichi "Interventi fav. persona e famiglia: svilup	10.499,36
Personale esterno	Incarichi per "allontanarsi dal sogno, avvicinarsi all'	7.198,89
Personale esterno	Incarichi area "Genitorialità-gravidanza-dopo parto	419,83
Personale esterno	Incarichi "Interventi fav. persona e famiglia: svilup	884,51
I.N.P.S.	INPS	202,03
I.N.P.S.	INPS	1.934,15
I.N.P.S.	INPS	2.712,70
I.N.P.S.	INPS	2.839,58
I.N.P.S.	INPS	3.788,23
I.N.P.S.	INPS	6.560,93
I.N.P.S.	INPS	628,52
I.N.P.S.	INPS	5.925,06
I.N.P.S.	INPS	1.009,40
Personale esterno	Incarico gestione delega tecnica tutela minori da	14.853,51
Personale esterno	Incarico gestione delega tecnica tutela minori da	14.721,54
Personale esterno	Incarichi per l'applicazione dell'ISEE nell'ambito de	21.603,42
Personale esterno	Incarichi "programma di interventi per la prevenzi	32.739,34
Personale esterno	Incarichi sistema regionale integrato per promuov	3.930,50
Personale esterno	Incarichi assistente sociale	26.610,12
Personale esterno	Incarichi "Interventi fav. persona e famiglia: svilup	4.489,80

	Valore CE 31/12/2016	Valore CE 31/12/2017	Variazioni importo	Variazioni ni %
BA1560 (B.2.B) Acquisti di servizi non sanitari)	1.769.833,98	2.305.060,20	535.226,22	30,24%
BA1570 (B.2.B.1) Servizi non sanitari)	1.712.562,40	2.248.472,54	7.064,63	0,01%
BA1580 (B.2.B.1.1) Lavanderia)	605.003,83	611.295,91	35.919,61	0,27%
BA1590 (B.2.B.1.2) Pulizia)	215.641,35	231.838,43	232.464,24	2,33%
BA1600 (B.2.B.1.3) Mensa)	172.612,53	551.200,24	53.660,62	0,49%
BA1610 (B.2.B.1.4) Riscaldamento)	51.669,78	48.527,04	-699.210,42	-4,81%
BA1620 (B.2.B.1.5) Servizi di assistenza informatica)	0,00	23.424,00	3.150.076,37	71,76%
BA1630 (B.2.B.1.6) Servizi trasporti (non sanitari))	409.967,97	419.895,19	196.544,38	7,64%
BA1640 (B.2.B.1.7) Smaltimento rifiuti)	21.193,58	6.651,14	55.673,46	1,89%
BA1650 (B.2.B.1.8) Utenze telefoniche)	8.153,57	9.292,26	145.542,85	15,22%
BA1660 (B.2.B.1.9) Utenze elettricità)	40.100,66	38.798,08	-712.941,52	-11,94%
BA1670 (B.2.B.1.10) Altre utenze)	8.283,60	35.947,74	-705.338,02	-23,43%
BA1680 (B.2.B.1.11) Premi di assicurazione)	35.052,79	32.976,00	-134.968,23	-2,94%
BA1690 (B.2.B.1.11.A) Premi di assicurazione - R.C. Professionale)	27.646,99	8.936,00	-182.506,37	-5,21%
BA1700 (B.2.B.1.11.B) Premi di assicurazione - Altri premi assicurativi)	7.405,80	24.040,00	47.538,14	4,35%
BA1710 (B.2.B.1.12) Altri servizi non sanitari)	144.882,74	238.626,51	-1.610.358,71	-5,97%
BA1720 (B.2.B.1.12.A) Altri servizi non sanitari da pubblico (Aziende sanitarie pubbliche della Regione))	0,00	0,00	37.387,45	285,54%
BA1730 (B.2.B.1.12.B) Altri servizi non sanitari da altri soggetti pubblici)	0,00	0,00	-7.320,00	-100,00%
BA1740 (B.2.B.1.12.C) Altri servizi non sanitari da privato)	144.882,74	238.626,51	-1.640.426,16	-6,08%
BA1741 (B.2.B.1.12.C.1) Altri servizi non sanitari esternalizzati (1))	13.450,51	201.156,38	-1.839.755,49	-7,70%
BA1742 (B.2.B.1.12.C.2) Altri servizi non sanitari da privato: altro (2))	131.432,23	37.470,13	199.329,33	6,53%
BA1750 (B.2.B.2) Consulenze, Collaborazioni, Interinale e altre prestazioni di lavoro non sanitarie)	25.020,64	41.075,51	-166.861,33	-11,44%
BA1760 (B.2.B.2.1) Consulenze non sanitarie da Aziende sanitarie pubbliche della Regione)	0,00	0,00	0,00	
BA1770 (B.2.B.2.2) Consulenze non sanitarie da Terzi - Altri soggetti pubblici)	0,00	0,00	0,00	
BA1780 (B.2.B.2.3) Consulenze, Collaborazioni, Interinale e altre prestazioni di lavoro non sanitarie da privato)	25.020,64	41.075,51	-101.957,13	-7,32%
BA1790 (B.2.B.2.3.A) Consulenze non sanitarie da privato)	25.020,64	39.471,62	-34.971,32	-4,57%
BA1800 (B.2.B.2.3.B) Collaborazioni coordinate e continuative non sanitarie da privato)	0,00	1.603,89	-24.734,17	-9,26%
BA1810 (B.2.B.2.3.C) Indennità a personale universitario - area non sanitaria)	0,00	0,00	0,00	
BA1820 (B.2.B.2.3.D) Lavoro interinale - area non sanitaria)	0,00	0,00	-87.048,58	-47,98%
BA1830 (B.2.B.2.3.E) Altre collaborazioni e prestazioni di lavoro - area non sanitaria)	0,00	0,00	44.796,94	24,98%
BA1840 (B.2.B.2.4) Rimborsio oneri stipendiali del personale non sanitario in comando)	0,00	0,00	-64.904,20	-100,00%
BA1850 (B.2.B.2.4.A) Rimborsio oneri stipendiali personale non sanitario in comando da Aziende sanitarie pubbliche della Regione)	0,00	0,00	-64.904,20	-100,00%
BA1860 (B.2.B.2.4.B) Rimborsio oneri stipendiali personale non sanitario in comando da Regione, soggetti pubblici e da Università)	0,00	0,00	0,00	
BA1870 (B.2.B.2.4.C) Rimborsio oneri stipendiali personale non sanitario in comando da aziende di altre Regioni (Extraregione))	0,00	0,00	0,00	
BA1880 (B.2.B.3) Formazione (esternalizzata e non))	32.250,94	15.512,15	145.351,02	18,31%
BA1890 (B.2.B.3.1) Formazione (esternalizzata e non) da pubblico)	0,00	0,00	-39.873,56	-56,52%
BA1900 (B.2.B.3.2) Formazione (esternalizzata e non) da privato)	32.250,94	15.512,15	185.224,58	25,61%

Tab. 61 – Dettaglio acquisti di servizi non sanitari

AS04 – Consulenze, Collaborazioni, Interinale e altre prestazioni di lavoro non sanitarie		41.075,51
Consulenti legali	Consulenze legali	3.517,11
Consulenti legali	Consulenze legali	3.375,01
Consulenti legali	Consulenze legali	3.820,88
Consulenti legali	Consulenze legali	14.591,20
Consulenti legali	Consulenze legali	5.412,70
Consulenti legali	Consulenze legali	4.202,27
Consulenti legali	Consulenze legali	4.552,45
Personale esterno	CO.CO.CO.DA PRIVATO NON SANITARIE	1.603,89

AS05 –Manutenzioni e riparazioni

La distinzione tra manutenzioni ordinarie e incrementative è quella prevista dal d.lgs 118/2011 e relativa casistica applicativa, dall'OIC 16, così come recepiti dal Manuale di Standard Organizzativi, Contabili e Procedurali approvato con decreto del commissario Azienda Zero n. 136 del 30.06.2017

	Valore CE 31/12/2016	Valore CE 31/12/2017	Variazioni importo	Variazioni %
BA1910 (B.3) Manutenzione e riparazione (ordinaria esternalizzata))	18.263,02	4.305,25	-1.261.106,85	-6,75%
BA1920 (B.3.A) Manutenzione e riparazione ai fabbricati e loro pertinenze)	698,15	2.498,38	-224.079,23	-8,03%
BA1930 (B.3.B) Manutenzione e riparazione agli impianti e macchinari)	1.662,08	806,87	142.259,10	5,99%
BA1940 (B.3.C) Manutenzione e riparazione alle attrezzature sanitarie e scientifiche)	1.000,00	1.000,00	390.414,14	4,10%
BA1950 (B.3.D) Manutenzione e riparazione ai mobili e arredi)	0,00	0,00	-74.296,98	-14,98%
BA1960 (B.3.E) Manutenzione e riparazione agli automezzi)	13.370,09	0,00	85.049,54	14,15%
BA1970 (B.3.F) Altre manutenzioni e riparazioni)	1.532,70	0,00	-1.580.453,42	-54,63%
BA1980 (B.3.G) Manutenzioni e riparazioni da Aziende sanitarie pubbliche della Regione)	0,00	0,00	0,00	

Tab. 62 – Dettaglio manutenzioni e riparazioni

		Valore Anno N	Tipologia di Contratto	Tipologia di Contratto	% di incidenza
BA1570	B.2.B.1) Servizi non sanitari	2.248.472,54	0,00	2.248.472,54	0,00
BA1580	B.2.B.1.1) Lavanderia	611.295,91	0,00	611.295,91	0,00
BA1590	B.2.B.1.2) Pulizia	231.838,43	0,00	231.838,43	0,00
BA1600	B.2.B.1.3) Mensa	551.200,24	0,00	551.200,24	0,00
BA1610	B.2.B.1.4) Riscaldamento	48.527,04	0,00	48.527,04	0,00
BA1620	B.2.B.1.5) Servizi di assistenza informatica	23.424,00	0,00	23.424,00	0,00
BA1630	B.2.B.1.6) Servizi trasporti (non sanitari)	419.895,19	0,00	419.895,19	0,00
BA1640	B.2.B.1.7) Smaltimento rifiuti	6.651,14	0,00	6.651,14	0,00
BA1650	B.2.B.1.8) Utenze telefoniche	9.292,26	0,00	9.292,26	0,00
BA1660	B.2.B.1.9) Utenze elettricità	38.798,08	0,00	38.798,08	0,00
BA1670	B.2.B.1.10) Altre utenze	35.947,74	0,00	35.947,74	0,00
BA1680	B.2.B.1.11) Premi di assicurazione	32.976,00	0,00	32.976,00	0,00
BA1710	B.2.B.1.12) Altri servizi non sanitari	238.626,51	0,00	238.626,51	0,00
BA1720	B.2.B.1.12.A) Altri servizi non sanitari da	0,00	0,00	0,00	
BA1730	B.2.B.1.12.B) Altri servizi non sanitari da	0,00	0,00	0,00	
BA1740	B.2.B.1.12.C) Altri servizi non sanitari da	238.626,51	0,00	238.626,51	0,00
BA1880	B.2.B.3) Formazione (esternalizzata e non)	15.512,15	0,00	15.512,15	0,00
BA1890	B.2.B.3.1) Formazione (esternalizzata e non)	0,00	0,00	0,00	
BA1900	B.2.B.3.2) Formazione (esternalizzata e non)	15.512,15	0,00	15.512,15	0,00
BA1910	B.3) Manutenzione e riparazione (ordinaria)	4.305,25	0,00	4.305,25	0,00
BA1920	B.3.A) Manutenzione e riparazione ai	2.498,38	0,00	2.498,38	0,00
BA1930	B.3.B) Manutenzione e riparazione agli	806,87	0,00	806,87	0,00
BA1940	B.3.C) Manutenzione e riparazione alle	1.000,00	0,00	1.000,00	0,00
BA1950	B.3.D) Manutenzione e riparazione ai mobili	0,00	0,00	0,00	
BA1960	B.3.E) Manutenzione e riparazione agli	0,00	0,00	0,00	
BA1970	B.3.F) Altre manutenzioni e riparazioni	0,00	0,00	0,00	
BA1980	B.3.G) Manutenzioni e riparazioni da	0,00	0,00	0,00	
Global_ric	Totale Global	2.268.289,94	0,00	2.268.289,94	0,00

Tab. 63 – Dettaglio costi per contratti multiservizio

DETTAGLIO LEASING	Delibera	Decorrenza contratto	Valore contratto con IVA	Scadenza contratto	Costo imputato all'esercizio	Canoni a scadere
<i>Leasing finanziari attivati con fondi aziendali:</i>						
...						
...						
...						
<i>Leasing finanziari finanziati dalla Regione:</i>						
...						
...						
...						

Tab. 64 – Dettaglio canoni di leasing

21. Costi del personale

	CONSUNTIVO		VARIAZIONE	VARIAZIONE%
	Valore Anno N-1	Valore Anno N	Valore Anno N	Valore Anno N
BA2090 (B.5) Personale del ruolo sanitario)	2.178.343,51	2.151.417,46	-26.926,05	-1,24%
BA2100 (B.5.A) Costo del personale dirigente ruolo sanitario)	1.708,18	0,00	-1.708,18	-100,00%
BA2110 (B.5.A.1) Costo del personale dirigente medico)	0,00	0,00	0,00	0,00%
BA2120 (B.5.A.1.1) Costo del personale dirigente medico - tempo indeterminato)	0,00	0,00	0,00	0,00%
BA2120_stip (Voci di costo a carattere stipendiale)	0,00	0,00	0,00	0,00%
BA2120_posiz (Retribuzione di posizione)	0,00	0,00	0,00	0,00%
BA2120_inden (Indennità di risultato)	0,00	0,00	0,00	0,00%
BA2120_acc (Altro trattamento accessorio)	0,00	0,00	0,00	0,00%
BA2120_on_retrib (Oneri sociali su retribuzione)	0,00	0,00	0,00	0,00%
BA2120_on_altri (Altri oneri per il personale)	0,00	0,00	0,00	0,00%
BA2130 (B.5.A.1.2) Costo del personale dirigente medico - tempo determinato)	0,00	0,00	0,00	0,00%
BA2130_stip (Voci di costo a carattere stipendiale)	0,00	0,00	0,00	0,00%
BA2130_posiz (Retribuzione di posizione)	0,00	0,00	0,00	0,00%
BA2130_inden (Indennità di risultato)	0,00	0,00	0,00	0,00%
BA2130_acc (Altro trattamento accessorio)	0,00	0,00	0,00	0,00%
BA2130_on_retrib (Oneri sociali su retribuzione)	0,00	0,00	0,00	0,00%
BA2130_on_altri (Altri oneri per il personale)	0,00	0,00	0,00	0,00%
BA2140 (B.5.A.1.3) Costo del personale dirigente medico - altro)	0,00	0,00	0,00	0,00%
BA2150 (B.5.A.2) Costo del personale dirigente non medico)	1.708,18	0,00	-1.708,18	-100,00%
BA2160 (B.5.A.2.1) Costo del personale dirigente non medico - tempo indeterminato)	1.708,18	0,00	-1.708,18	-100,00%
BA2160_stip (Voci di costo a carattere stipendiale)	-1.669,43	0,00	1.669,43	-100,00%
BA2160_posiz (Retribuzione di posizione)	0,00	0,00	0,00	0,00%
BA2160_inden (Indennità di risultato)	0,00	0,00	0,00	0,00%
BA2160_acc (Altro trattamento accessorio)	0,00	0,00	0,00	0,00%
BA2160_on_retrib (Oneri sociali su retribuzione)	3.377,61	0,00	-3.377,61	-100,00%
BA2160_on_altri (Altri oneri per il personale)	0,00	0,00	0,00	0,00%
BA2170 (B.5.A.2.2) Costo del personale dirigente non medico - tempo determinato)	0,00	0,00	0,00	0,00%
BA2170_stip (Voci di costo a carattere stipendiale)	0,00	0,00	0,00	0,00%
BA2170_posiz (Retribuzione di posizione)	0,00	0,00	0,00	0,00%
BA2170_inden (Indennità di risultato)	0,00	0,00	0,00	0,00%
BA2170_acc (Altro trattamento accessorio)	0,00	0,00	0,00	0,00%
BA2170_on_retrib (Oneri sociali su retribuzione)	0,00	0,00	0,00	0,00%
BA2170_on_altri (Altri oneri per il personale)	0,00	0,00	0,00	0,00%
BA2180 (B.5.A.2.3) Costo del personale dirigente non medico - altro)	0,00	0,00	0,00	0,00%
BA2190 (B.5.B) Costo del personale comparto ruolo sanitario)	2.176.635,33	2.151.417,46	-25.217,87	-1,16%
BA2200 (B.5.B.1) Costo del personale comparto ruolo sanitario - tempo indeterminato)	2.171.544,04	2.151.415,78	-20.128,26	-0,93%
BA2200_stip (Voci di costo a carattere stipendiale)	1.369.472,25	1.175.619,26	-193.852,99	-14,16%
BA2200_posiz (Retribuzione di posizione)	194.353,67	211.126,57	16.772,90	8,63%
BA2200_inden (Indennità di risultato)	121.846,64	93.040,56	-28.806,08	-23,64%
BA2200_acc (Altro trattamento accessorio)	9.781,94	3.906,13	-5.875,81	-60,07%
BA2200_on_retrib (Oneri sociali su retribuzione)	476.089,54	667.723,26	191.633,72	40,25%
BA2200_on_altri (Altri oneri per il personale)	0,00	0,00	0,00	0,00%
BA2210 (B.5.B.2) Costo del personale comparto ruolo sanitario - tempo determinato)	5.091,29	1,68	-5.089,61	-99,97%
BA2210_stip (Voci di costo a carattere stipendiale)	3.548,37	1,68	-3.546,69	-99,95%
BA2210_posiz (Retribuzione di posizione)	154,58	0,00	-154,58	-100,00%
BA2210_inden (Indennità di risultato)	231,70	0,00	-231,70	-100,00%
BA2210_acc (Altro trattamento accessorio)	0,47	0,00	-0,47	-100,00%
BA2210_on_retrib (Oneri sociali su retribuzione)	1.156,17	0,00	-1.156,17	-100,00%
BA2210_on_altri (Altri oneri per il personale)	0,00	0,00	0,00	0,00%
BA2220 (B.5.B.3) Costo del personale comparto ruolo sanitario - altro)	0,00	0,00	0,00	0,00%

Tab. 65 – Costi del personale – ruolo sanitario

	CONSUNTIVO		VARIAZIONE	VARIAZIONE%
	Valore Anno N-1	Valore Anno N	Valore Anno N	Valore Anno N
BA2230 (B.6) Personale del ruolo professionale)	0,00	0,00	0,00	0,00%
BA2240 (B.6.A) Costo del personale dirigente ruolo professionale)	0,00	0,00	0,00	0,00%
BA2250 (B.6.A.1) Costo del personale dirigente ruolo professionale - tempo indeterminato)	0,00	0,00	0,00	0,00%
BA2250_stip (Voci di costo a carattere stipendiale)	0,00	0,00	0,00	0,00%
BA2250_posiz (Retribuzione di posizione)	0,00	0,00	0,00	0,00%
BA2250_inden (Indennità di risultato)	0,00	0,00	0,00	0,00%
BA2250_acc (Altro trattamento accessorio)	0,00	0,00	0,00	0,00%
BA2250_on_retrib (Oneri sociali su retribuzione)	0,00	0,00	0,00	0,00%
BA2250_on_altri (Altri oneri per il personale)	0,00	0,00	0,00	0,00%
BA2260 (B.6.A.2) Costo del personale dirigente ruolo professionale - tempo determinato)	0,00	0,00	0,00	0,00%
BA2260_stip (Voci di costo a carattere stipendiale)	0,00	0,00	0,00	0,00%
BA2260_posiz (Retribuzione di posizione)	0,00	0,00	0,00	0,00%
BA2260_inden (Indennità di risultato)	0,00	0,00	0,00	0,00%
BA2260_acc (Altro trattamento accessorio)	0,00	0,00	0,00	0,00%
BA2260_on_retrib (BA2260_on_retrib)	0,00	0,00	0,00	0,00%
BA2260_on_altri (Altri oneri per il personale)	0,00	0,00	0,00	0,00%
BA2270 (B.6.A.3) Costo del personale dirigente ruolo professionale - altro)	0,00	0,00	0,00	0,00%
BA2280 (B.6.B) Costo del personale comparto ruolo professionale)	0,00	0,00	0,00	0,00%
BA2290 (B.6.B.1) Costo del personale comparto ruolo professionale - tempo indeterminato)	0,00	0,00	0,00	0,00%
BA2290_stip (Voci di costo a carattere stipendiale)	0,00	0,00	0,00	0,00%
BA2290_posiz (Retribuzione di posizione)	0,00	0,00	0,00	0,00%
BA2290_inden (Indennità di risultato)	0,00	0,00	0,00	0,00%
BA2290_acc (Altro trattamento accessorio)	0,00	0,00	0,00	0,00%
BA2290_on_retrib (Oneri sociali su retribuzione)	0,00	0,00	0,00	0,00%
BA2290_on_altri (Altri oneri per il personale)	0,00	0,00	0,00	0,00%
BA2300 (B.6.B.2) Costo del personale comparto ruolo professionale - tempo determinato)	0,00	0,00	0,00	0,00%
BA2300_stip (Voci di costo a carattere stipendiale)	0,00	0,00	0,00	0,00%
BA2300_posiz (Retribuzione di posizione)	0,00	0,00	0,00	0,00%
BA2300_inden (Indennità di risultato)	0,00	0,00	0,00	0,00%
BA2300_acc (Altro trattamento accessorio)	0,00	0,00	0,00	0,00%
BA2300_on_retrib (Oneri sociali su retribuzione)	0,00	0,00	0,00	0,00%
BA2300_on_altri (Altri oneri per il personale)	0,00	0,00	0,00	0,00%
BA2310 (B.6.B.3) Costo del personale comparto ruolo professionale - altro)	0,00	0,00	0,00	0,00%

Tab. 66 – Costi del personale – ruolo professionale

	CONSUNTIVO		VARIAZIONE	VARIAZIONE%
	Valore Anno N-1	Valore Anno N	Valore Anno N	Valore Anno N
BA2320 (B.7) Personale del ruolo tecnico)	2.490.229,43	2.427.231,79	-62.997,64	-2,53%
BA2330 (B.7.A) Costo del personale dirigente ruolo tecnico)	91.233,12	91.211,87	-21,25	-0,02%
BA2340 (B.7.A.1) Costo del personale dirigente ruolo tecnico - tempo indeterminato)	91.233,12	91.211,87	-21,25	-0,02%
BA2340_stip (Voci di costo a carattere stipendiale)	44.028,21	46.872,13	2.843,92	6,46%
BA2340_posiz (Retribuzione di posizione)	26.128,05	24.073,13	-2.054,92	-7,86%
BA2340_inden (Indennità di risultato)	2.051,45	1.625,20	-426,25	-20,78%
BA2340_acc (Altro trattamento accessorio)	0,00	0,00	0,00	0,00%
BA2340_on_retrib (Oneri sociali su retribuzione)	19.025,41	18.641,41	-384,00	-2,02%
BA2340_on_altri (Altri oneri per il personale)	0,00	0,00	0,00	0,00%
BA2350 (B.7.A.2) Costo del personale dirigente ruolo tecnico - tempo determinato)	0,00	0,00	0,00	0,00%
BA2350_stip (Voci di costo a carattere stipendiale)	0,00	0,00	0,00	0,00%
BA2350_posiz (Retribuzione di posizione)	0,00	0,00	0,00	0,00%
BA2350_inden (Indennità di risultato)	0,00	0,00	0,00	0,00%
BA2350_acc (Altro trattamento accessorio)	0,00	0,00	0,00	0,00%
BA2350_on_retrib (Oneri sociali su retribuzione)	0,00	0,00	0,00	0,00%
BA2350_on_altri (Altri oneri per il personale)	0,00	0,00	0,00	0,00%
BA2360 (B.7.A.3) Costo del personale dirigente ruolo tecnico - altro)	0,00	0,00	0,00	0,00%
BA2370 (B.7.B) Costo del personale comparto ruolo tecnico)	2.398.996,31	2.336.019,92	-62.976,39	-2,63%
BA2380 (B.7.B.1) Costo del personale comparto ruolo tecnico - tempo indeterminato)	2.398.309,76	2.336.019,92	-62.289,84	-2,60%
BA2380_stip (Voci di costo a carattere stipendiale)	1.516.701,80	1.496.120,70	-20.581,10	-1,36%
BA2380_posiz (Retribuzione di posizione)	223.835,70	218.709,99	-5.125,71	-2,29%
BA2380_inden (Indennità di risultato)	117.906,37	92.961,13	-24.945,24	-21,16%
BA2380_acc (Altro trattamento accessorio)	17.010,02	15.286,17	-1.723,85	-10,13%
BA2380_on_retrib (Oneri sociali su retribuzione)	522.855,87	512.941,93	-9.913,94	-1,90%
BA2380_on_altri (BA2380_on_altri)	0,00	0,00	0,00	0,00%
BA2390 (B.7.B.2) Costo del personale comparto ruolo tecnico - tempo determinato)	686,55	0,00	-686,55	-100,00%
BA2390_stip (Voci di costo a carattere stipendiale)	496,27	0,00	-496,27	-100,00%
BA2390_posiz (Retribuzione di posizione)	3,36	0,00	-3,36	-100,00%
BA2390_inden (Indennità di risultato)	32,83	0,00	-32,83	-100,00%
BA2390_acc (Altro trattamento accessorio)	0,00	0,00	0,00	0,00%
BA2390_on_retrib (Oneri sociali su retribuzione)	154,09	0,00	-154,09	-100,00%
BA2390_on_altri (Altri oneri per il personale)	0,00	0,00	0,00	0,00%
BA2400 (B.7.B.3) Costo del personale comparto ruolo tecnico - altro)	0,00	0,00	0,00	0,00%

Tab. 67 – Costi del personale – ruolo tecnico

	CONSUNTIVO		VARIAZIONE	VARIAZIONE%
	Valore Anno N-1	Valore Anno N	Valore Anno N	Valore Anno N
BA2410 (B.8) Personale del ruolo amministrativo)	630.597,67	669.603,25	39.005,58	6,19%
BA2420 (B.8.A) Costo del personale dirigente ruolo amministrativo)	114.671,43	167.016,18	52.344,75	45,65%
BA2430 (B.8.A.1) Costo del personale dirigente ruolo amministrativo - tempo indeterminato)	114.671,43	167.016,18	52.344,75	45,65%
BA2430_stip (Voci di costo a carattere stipendiale)	43.625,66	100.343,69	56.718,03	130,01%
BA2430_posiz (Retribuzione di posizione)	39.758,42	39.758,42	0,00	0,00%
BA2430_inden (Indennità di risultato)	7.869,80	3.934,80	-3.935,00	-50,00%
BA2430_acc (Altro trattamento accessorio)	0,00	0,00	0,00	0,00%
BA2430_on_retrib (Oneri sociali su retribuzione)	23.417,55	22.979,27	-438,28	-1,87%
BA2430_on_altri (Altri oneri per il personale)	0,00	0,00	0,00	0,00%
BA2440 (B.8.A.2) Costo del personale dirigente ruolo amministrativo - tempo determinato)	0,00	0,00	0,00	0,00%
BA2440_stip (Voci di costo a carattere stipendiale)	0,00	0,00	0,00	0,00%
BA2440_posiz (Retribuzione di posizione)	0,00	0,00	0,00	0,00%
BA2440_inden (Indennità di risultato)	0,00	0,00	0,00	0,00%
BA2440_acc (Altro trattamento accessorio)	0,00	0,00	0,00	0,00%
BA2440_on_retrib (Oneri sociali su retribuzione)	0,00	0,00	0,00	0,00%
BA2440_on_altri (Altri oneri per il personale)	0,00	0,00	0,00	0,00%
BA2450 (B.8.A.3) Costo del personale dirigente ruolo amministrativo - altro)	0,00	0,00	0,00	0,00%
BA2460 (B.8.B) Costo del personale comparto ruolo amministrativo)	515.926,24	502.587,07	-13.339,17	-2,59%
BA2470 (B.8.B.1) Costo del personale comparto ruolo amministrativo - tempo indeterminato)	515.926,24	502.587,07	-13.339,17	-2,59%
BA2470_stip (Voci di costo a carattere stipendiale)	336.757,31	317.224,59	-19.532,72	-5,80%
BA2470_posiz (Retribuzione di posizione)	37.862,86	50.166,27	12.303,41	32,49%
BA2470_inden (Indennità di risultato)	26.711,30	24.672,06	-2.039,24	-7,63%
BA2470_acc (Altro trattamento accessorio)	1.766,50	1.013,96	-752,54	-42,60%
BA2470_on_retrib (Oneri sociali su retribuzione)	112.828,27	109.510,19	-3.318,08	-2,94%
BA2470_on_altri (Altri oneri per il personale)	0,00	0,00	0,00	0,00%
BA2480 (B.8.B.2) Costo del personale comparto ruolo amministrativo - tempo determinato)	0,00	0,00	0,00	0,00%
BA2480_stip (Voci di costo a carattere stipendiale)	0,00	0,00	0,00	0,00%
BA2480_posiz (Retribuzione di posizione)	0,00	0,00	0,00	0,00%
BA2480_inden (Indennità di risultato)	0,00	0,00	0,00	0,00%
BA2480_acc (Altro trattamento accessorio)	0,00	0,00	0,00	0,00%
BA2480_on_retrib (Oneri sociali su retribuzione)	0,00	0,00	0,00	0,00%
BA2480_on_altri (BA2480_on_altri)	0,00	0,00	0,00	0,00%
BA2490 (B.8.B.3) Costo del personale comparto ruolo amministrativo - altro)	0,00	0,00	0,00	0,00%

Tab. 68 – Costi del personale – ruolo amministrativo

CP01 –Costi del personale

CP01 – NO	I costi del personale non hanno registrato significativi incrementi rispetto all'esercizio
-----------	--

precedente.

	IMPORTO FONDO AL 31/12/2016	FONDO - Consist. iniziale	PERSONALE PRESENTE - consist. iniziale	ASSUNTO	CESSATO	PERSONALE PRESENTE - consist. finale	FONDO - Consist. finale	VARIAZIONE Fondo Anno N vs FONDO ANNO N-1	VARIAZIONE Fondo
BA2080_a1 (Fondo specificità medica, retribuzione di posizione, equiparazione, specifico trattamento)	0,00	0,00	0,00	0,00	0,00	0,00	0,00	0,00	0,00
BA2080_a2 (Fondo trattamento accessorio condizioni di lavoro)	0,00	0,00	0,00	0,00	0,00	0,00	0,00	0,00	0,00
BA2080_a3 (Fondo retribuzione di risultato e qualità prestazioni individuale)	0,00	0,00	0,00	0,00	0,00	0,00	0,00	0,00	0,00
BA2080_a (MEDICI E VETERINARI)	0,00	0,00	0,00	0,00	0,00	0,00	0,00	0,00	0,00
BA2080_b1 (Fondo specificità medica, retribuzione di posizione, equiparazione, specifico trattamento)	65.886,54	65.886,54	2,00	0,00	0,00	2,00	65.886,54	0,00	0,00
BA2080_b2 (Fondo trattamento accessorio condizioni di lavoro)	0,00	0,00	2,00	0,00	0,00	2,00	0,00	0,00	0,00
BA2080_b3 (Fondo retribuzione di risultato e qualità prestazioni individuale)	9.921,05	9.921,05	2,00	0,00	0,00	2,00	9.921,05	0,00	0,00
BA2080_b (DIRIGENTI NON MEDICI SPTA)	75.807,59	75.807,59	6,00	0,00	0,00	6,00	75.807,59	0,00	0,00
BA2080_c1 (Fondo fasce, posizioni organizzative, ex indennità di qualificazione professionale e indennità professionale specifica)	0,00	0,00	0,00	0,00	0,00	0,00	0,00	0,00	0,00
BA2080_c2 (Fondo lavoro straordinario e remunerazione di particolari condizioni di disagio pericolo o danno)	0,00	0,00	0,00	0,00	0,00	0,00	0,00	0,00	0,00
BA2080_c3 (Fondo della produttività collettiva per il miglioramento dei servizi e premio della qualità delle prestazioni individuali)	0,00	0,00	0,00	0,00	0,00	0,00	0,00	0,00	0,00
BA2080_c (PERSONALE NON DIRIGENTE)	0,00	0,00	0,00	0,00	0,00	0,00	0,00	0,00	0,00
CEB_1000 (Voci di Dettaglio BA2080 - FONDI PERSONALE (Totale))	75.807,59	75.807,59	6,00	0,00	0,00	6,00	75.807,59	0,00	0,00

Tab. 69 – Consistenza e movimentazione dei fondi del personale

22. Oneri diversi di gestione

B.9.C.1) Indennità, rimborso spese e oneri sociali per gli Organi Direttivi e Collegio Sindacale	Valore CE al 31/12/2016	Valore CE al 31/12/2017	Variazioni importo	Variazioni %
	235.905,17	84.968,50	-150.936,67	-64%
Compensi Direttore Servizi Sociali - quota a carico Bilancio Sociale	235.905,17	84.968,50	-150.936,67	-0,639819254
.....			0,00	
.....			0,00	

B.9.C.2) Altri oneri diversi di gestione	Valore CE al 31/12/2016	Valore CE al 31/12/2017	Variazioni importo	Variazioni %
	13.796,42	11.093,93	-2.702,49	-20%
Altri oneri di gestione	239,17		-239,17	-1
TECHNOS SRL	256,10		-256,10	-1
INAIL	7.304,57		-7.304,57	-1
Rimborso spese trasferta a chilometro - fondo sociale	4.627,72	4.634,72	7,00	0,001512624
Spese per liti, arbitrati e risarcimenti	1.368,86		-1.368,86	-1
altri oneri per gestione corso ass.soc.		79,60	79,60	
Restituzione somma erroneamente versata a titolo di compartecipazione		6.379,61	6.379,61	
			0,00	

Tab. 70 – Dettaglio oneri diversi di gestione

Altre informazioni relative agli oneri diversi di gestione.

Informazione	Caso presente in azienda?		Se sì, illustrare
OG01. Sono state rilevate significative variazioni rispetto all'esercizio precedente?		SI	Sono state rilevate riduzioni sui compensi ai direttori dei servizi sociali in conseguenza dell'unificazione delle tre aziende sanitarie ex ULSS7, ULSS8, ULSS9 nell'Azienda ULSS2 Marca Trevigiana

23. Accantonamenti

CODICE MOD. CE	DETTAGLIO ACCANTONAMENTI	Valore CE al 31/12/x	Valore CE al 31/12/x-1	Variazioni importo	Variazioni %
	Accantonamenti per rischi:				
BA2710	Accantonamenti per cause civili ed oneri processuali				
BA2720	Accantonamenti per contenzioso personale dipendente				
BA2730	Accantonamenti per rischi connessi all'acquisto di prestazioni sanitarie da privato				
BA2740	Accantonamenti per copertura diretta dei rischi (autoassicurazione)				
BA2750	Altri accantonamenti per rischi				
...	...				
...	...				
	Accantonamenti per premio di operosità (SUMAI)				
	Accantonamenti per quote inutilizzate di contributi vincolati:				
BA2780	Accantonamenti per quote inutilizzate contributi da Regione e Prov. Aut. per quota F.S. vincolato				
BA2790	Accantonamenti per quote inutilizzate contributi da soggetti pubblici (extra fondo) vincolati				
BA2800	Accantonamenti per quote inutilizzate contributi da soggetti pubblici per ricerca				
BA2810	Accantonamenti per quote inutilizzate contributi vincolati da privati				
	Altri accantonamenti:				
BA2830	Accantonamenti per interessi di mora				
BA2840	Acc. Rinnovi convenzioni MMG/PLS/MCA				
BA2850	Acc. Rinnovi convenzioni Medici Sumai				
BA2860	Acc. Rinnovi contratt.: dirigenza medica				
BA2870	Acc. Rinnovi contratt.: dirigenza non medica				
BA2880	Acc. Rinnovi contratt.: comparto				
BA2890	Altri accantonamenti				
...	...				
...	...				
	TOTALE				

Tab. 71 – Dettaglio accantonamenti

AC01 –Altri accantonamenti

Informazione	Caso presente in azienda?		Se sì, illustrare
AC01. La voce “Altri accantonamenti” è stata movimentata? Se sì, a fronte di quali rischi?	NO		

24. Proventi e oneri finanziari

OF01 – Proventi e oneri finanziari

Informazione	Caso presente in azienda?		Se sì, illustrare
OF01. Sono state rilevate significative variazioni rispetto all'esercizio precedente?	NO		
OF02. Nell'esercizio sono stati sostenuti oneri finanziari? Se sì, da quale operazione derivano?	NO		

Nell'area sociale del bilancio non sono stati sostenuti proventi o oneri finanziari

25. Rettifiche di valore di attività finanziarie

RF01 –Rettifiche di valore di attività finanziarie

Informazione	Caso presente in azienda?		Se sì, illustrare
RF01. Nell'esercizio sono state rilevate rettifiche di valore di attività finanziarie?	NO		

26. Proventi e oneri straordinari

PS01 –Plusvalenze/Minusvalenze

Informazione	Caso presente in azienda?	Se sì, illustrare
PS01. Nell'esercizio sono state rilevate plusvalenze/minusvalenze?	NO	

PS02 –Sopravvenienze attive

Descrizione	Importo
E.1.B.1) Proventi da donazioni e liberalità diverse	80.000,00
donazione da Fondazione di Comunità	80.000,00
	0,00

Descrizione	Importo
E.1.B.2.F) Sopravvenienze attive v/terzi relative all'acquisto di beni e servizi	18.874,63
Altro...specificare	NOTA DI ACCREDITO A STORNO PARZIALE NS. FT. 1/P DEL 20/01/2017 - FASE 6 ESPOSIZIONE FINANZIARIA
Altro...specificare	NOTA DI ACCREDITO PER RIDUZIONE 15% ART 3 CO 4 LEGGE 135/2012 E ART 24 CO 4 LEGGE 89/2014
Note di credito su servizi sanitari	Note di credito su servizi sanitari
	0,00

Descrizione	Importo
E.1.B.2.G) Altre sopravvenienze attive v/terzi	67.179,56
Altro... specificare	Ricoveri per disabili
Altro... specificare	Provincia di Treviso
Altro... specificare	Rette CTRP
Altro... specificare	Crediti vs Gestione Sanitaria
Altro... specificare	Comuni
Altro... specificare	COOP.VA SOCIALE SOLIDARIETA' ONLUS
	0,00

PS03 –Insussistenze attive

Non sono presenti insussistenze attive.

PS04 –Sopravvenienze passive

DESCRIZIONE PUNTUALE E DETTAGLIATA	Importo
E.2.B.1) Oneri tributari da esercizi precedenti	1.388,99
IRAP	1.388,99
IRES	0,00
Altri...specificare	0,00
	0,00

DESCRIZIONE PUNTUALE E DETTAGLIATA		Importo
E.2.B.3.2.B.3) Soprav. passive v/terzi relative al personale - comparto	Dettagliare	26.870,19
	DIRETTORI C/ COMPENSI DIRETTORE GENERALE, AMMINISTRA	2.280,00
	inps PERSONALE COMPARTO	4.603,41
	PERSONALE DIPENDENTE COMPARTO	19.986,78
		0,00

DESCRIZIONE PUNTUALE E DETTAGLIATA		Importo
E.2.B.3.2.F) Sopravvenienze passive v/terzi relative all'acquisto di beni e	Dettagliare	63.689,77
Fatture di servizi sanitari	Servizi sanitari	22.456,75
Fatture di servizi non sanitari	Servizi non sanitari	31.205,34
Canoni di noleggio	Locazione	10.027,68
		0,00

DESCRIZIONE PUNTUALE E DETTAGLIATA		Importo
E.2.B.3.2.G) Altre sopravvenienze passive	Dettagliare	391.252,26
Altro ... specificare	verso Comune	14.640,00
Altro ... specificare	Personale dipendente	373.736,40
Altro ... specificare	Personale dirigenza	1.671,07
Altro ... specificare	Irap	1.204,79
		0,00
		0,00

PS05 –Insussistenze passive

Non sono presenti insussistenze passive.

Altre informazioni

Informazione	Caso presente in azienda?		Se sì, illustrare
PS06. Esistono altre informazioni che si ritiene necessario fornire per soddisfare la regola generale secondo cui “Se le informazioni richieste da specifiche disposizioni di legge non sono sufficienti a dare una rappresentazione veritiera e corretta, si devono fornire le informazioni complementari necessarie allo scopo” (art 2423 cc)?	NO		

CONTO ECONOMICO

Sociale

502

SCHEMA DI BILANCIO Decreto Interministeriale 20 marzo 2013	Anno 2017	Anno 2016	Analisi Scostamenti	
			in valore assoluto	in valore %
A) VALORE DELLA PRODUZIONE	35.599.190,26	34.480.612,98	1.118.577,28	3,2%
1) Contributi in c/esercizio	30.117.055,21	26.941.072,26	3.175.982,95	11,8%
a) Contributi in c/esercizio - da Regione o Provincia Autonoma per quota F.S. regionale	4.233.844,41	3.891.045,56	342.798,85	8,8%
b) Contributi in c/esercizio - extra fondo	25.876.210,80	23.035.664,25	2.840.546,55	12,3%
1) Contributi da Regione o Prov. Aut. (extra fondo) - vincolati	-	-	-	-
2) Contributi da Regione o Prov. Aut. (extra fondo) - Risorse aggiuntive da bilancio a titolo di copert	-	-	-	-
3) Contributi da Regione o Prov. Aut. (extra fondo) - Risorse aggiuntive da bilancio a titolo di copert	-	-	-	-
4) Contributi da Regione o Prov. Aut. (extra fondo) - altro	-	-	-	-
5) Contributi da aziende sanitarie pubbliche (extra fondo)	-	-	-	-
6) Contributi da altri soggetti pubblici	25.876.210,80	23.035.664,25	2.840.546,55	12,3%
c) Contributi in c/esercizio - per ricerca	-	-	-	-
1) da Ministero della Salute per ricerca corrente	-	-	-	-
2) da Ministero della Salute per ricerca finalizzata	-	-	-	-
3) da Regione e altri soggetti pubblici	-	-	-	-
4) da privati	-	-	-	-
d) Contributi in c/esercizio - da privati	7.000,00	14.362,45	-7.362,45	-51,3%
2) Rettifica contributi c/esercizio per destinazione ad investimenti	-37.620,78	-	-37.620,78	-
3) Utilizzo fondi per quote inutilizzate contributi vincolati di esercizi precedenti	695.847,27	2.291.838,64	-1.595.991,37	-69,6%
4) Ricavi per prestazioni sanitarie e sociosanitarie a rilevanza sanitaria	2.507.350,58	2.583.179,39	-75.828,81	-2,9%
a) Ricavi per prestazioni sanitarie e sociosanitarie - ad aziende sanitarie pubbliche	291.524,04	316.806,34	-25.282,30	-8,0%
b) Ricavi per prestazioni sanitarie e sociosanitarie - intramoenia	-	-	-	-
c) Ricavi per prestazioni sanitarie e sociosanitarie - altro	2.215.826,54	2.266.373,05	-50.546,51	-2,2%
5) Concorsi, recuperi e rimborsi	2.230.934,56	2.554.496,25	-323.561,69	-12,7%
6) Compartecipazione alla spesa per prestazioni sanitarie (Ticket)	-	-	-	-
7) Quota contributi in c/capitale imputata nell'esercizio	76.943,84	94.197,62	-17.253,78	-18,3%
8) Incrementi delle immobilizzazioni per lavori interni	-	-	-	-
9) Altri ricavi e proventi	8.679,58	15.828,82	-7.149,24	-45,2%
Totale A)	35.599.190,26	34.480.612,98	1.118.577,28	3,2%

B) COSTI DELLA PRODUZIONE	34.831.097,87	34.579.987,02	251.110,85	0,7%
1) Acquisti di beni	49.514,44	27.139,24	22.375,20	82,4%
a) Acquisti di beni sanitari	874,61	1.169,65	-295,04	-25,2%
b) Acquisti di beni non sanitari	48.639,83	25.969,59	22.670,24	87,3%
2) Acquisti di servizi sanitari	26.670.851,48	26.397.868,64	272.982,84	1,0%
a) Acquisti di servizi sanitari - Medicina di base	-	-	-	-
b) Acquisti di servizi sanitari - Farmaceutica	-	-	-	-
c) Acquisti di servizi sanitari per assistenza specialistica ambulatoriale	-	-	-	-
d) Acquisti di servizi sanitari per assistenza riabilitativa	-	7.988,20	-7.988,20	-100,0%
e) Acquisti di servizi sanitari per assistenza integrativa	-	-	-	-
f) Acquisti di servizi sanitari per assistenza protesica	-	-	-	-
g) Acquisti di servizi sanitari per assistenza ospedaliera	-	-	-	-
h) Acquisti prestazioni di psichiatria residenziale e semiresidenziale	723.066,73	897.445,12	-174.378,39	-19,4%
i) Acquisti prestazioni di distribuzione farmaci File F	-	-	-	-
j) Acquisti prestazioni termali in convenzione	-	-	-	-
k) Acquisti prestazioni di trasporto sanitario	-	-	-	-
l) Acquisti prestazioni socio-sanitarie a rilevanza sanitaria	23.267.497,68	22.609.680,18	657.817,50	2,9%
m) Compartecipazione al personale per att. Libero-prof. (intramoenia)	-	-	-	-
n) Rimborsi Assegni e contributi sanitari	2.284.649,14	2.155.536,60	129.112,54	6,0%
o) Consulenze, collaborazioni, interinale, altre prestazioni di lavoro sanitarie e sociosanitarie	340.824,31	132.255,27	208.569,04	157,7%
p) Altri servizi sanitari e sociosanitari a rilevanza sanitaria	54.813,62	594.963,27	-540.149,65	-90,8%
q) Costi per differenziale Tariffe TUC	-	-	-	-
3) Acquisti di servizi non sanitari	2.305.060,20	1.769.833,98	535.226,22	30,2%
a) Servizi non sanitari	2.248.472,54	1.712.562,40	535.910,14	31,3%
b) Consulenze, collaborazioni, interinale, altre prestazioni di lavoro non sanitarie	41.075,51	25.020,64	16.054,87	64,2%
c) Formazione	15.512,15	32.250,94	-16.738,79	-51,9%
4) Manutenzione e riparazione	4.305,25	18.263,02	-13.957,77	-76,4%
5) Godimento di beni di terzi	131.955,86	122.008,00	9.947,86	8,2%
6) Costi del personale	5.248.252,50	5.299.173,62	-50.921,12	-1,0%
a) Personale dirigente medico	-	-	-	-
b) Personale dirigente ruolo sanitario non medico	-	1.708,18	-1.708,18	-100,0%
c) Personale comparto ruolo sanitario	2.151.417,46	2.176.638,33	-25.220,87	-1,2%
d) Personale dirigente altri ruoli	258.228,05	205.904,55	52.323,50	25,4%
e) Personale comparto altri ruoli	2.838.606,99	2.914.922,56	-76.315,57	-2,6%
7) Oneri diversi di gestione	97.930,13	250.736,80	-152.806,67	-60,9%
8) Ammortamenti	130.114,33	167.885,40	-37.771,07	-22,5%
a) Ammortamenti immobilizzazioni immateriali	83.859,23	131.564,71	-47.705,48	-36,3%
b) Ammortamenti dei Fabbricati	18.363,20	18.309,12	54,08	0,3%
c) Ammortamenti delle altre immobilizzazioni materiali	27.891,90	18.011,57	9.880,33	54,9%
9) Svalutazione delle immobilizzazioni e dei crediti	-	-	-	-
10) Variazione delle rimanenze	3.991,08	-1.554,74	5.545,82	-356,7%
a) Variazione delle rimanenze sanitarie	996,32	-35,54	1.031,86	-2903,4%
b) Variazione delle rimanenze non sanitarie	2.994,76	-1.519,20	4.513,96	-297,1%
11) Accantonamenti	189.122,60	528.633,06	-339.510,46	-64,2%
a) Accantonamenti per rischi	-	-	-	-
b) Accantonamenti per premio operosità	-	-	-	-
c) Accantonamenti per quote inutilizzate di contributi vincolati	131.251,23	518.673,63	-387.422,40	-74,7%
d) Altri accantonamenti	57.871,37	9.959,43	47.911,94	481,1%
Totale B)	34.831.097,87	34.579.987,02	251.110,85	0,7%
DIFF. TRA VALORE E COSTI DELLA PRODUZIONE (A-B)	768.092,39	-99.374,04	867.466,43	-872,9%

C) PROVENTI E ONERI FINANZIARI	-	4,53	-4,53	-100,0%
1) Interessi attivi ed altri proventi finanziari	-	4,53	-4,53	-100,0%
2) Interessi passivi ed altri oneri finanziari	-	-	-	-
Totale C)	-	4,53	-4,53	-100,0%
D) RETTIFICHE DI VALORE DI ATTIVITA' FINANZIARIE	-	-	-	-
1) Rivalutazioni	-	-	-	-
2) Svalutazioni	-	-	-	-
Totale D)	-	-	-	-
E) PROVENTI E ONERI STRAORDINARI	-317.147,02	408.400,24	-725.547,26	-177,7%
1) Proventi straordinari	166.054,19	461.881,99	-295.827,80	-64,0%
a) Plusvalenze	-	-	-	-
b) Altri proventi straordinari	166.054,19	461.881,99	-295.827,80	-64,0%
2) Oneri straordinari	483.201,21	53.481,75	429.719,46	803,5%
a) Minusvalenze	-	-	-	-
b) Altri oneri straordinari	483.201,21	53.481,75	429.719,46	803,5%
Totale E)	-317.147,02	408.400,24	-725.547,26	-177,7%
RISULTATO PRIMA DELLE IMPOSTE (A-B+C+D+E)	450.945,37	309.030,73	141.914,64	45,9%
Y) IMPOSTE SUL REDDITO DELL'ESERCIZIO	450.945,37	309.030,73	141.914,64	45,9%
1) IRAP	450.945,37	309.030,73	141.914,64	45,9%
a) IRAP relativa a personale dipendente	403.413,13	276.776,74	126.636,39	45,8%
b) IRAP relativa a collaboratori e personale assimilato a lavoro dipendente	47.532,24	32.253,99	15.278,25	47,4%
c) IRAP relativa ad attività di libera professione (intraoemia)	-	-	-	-
d) IRAP relativa ad attività commerciali	-	-	-	-
2) IRES	-	-	-	-
3) Accantonamento a fondo imposte (accertamenti, condoni, ecc.)	-	-	-	-
Totale Y)	450.945,37	309.030,73	141.914,64	45,9%
UTILE (PERDITA) DELL'ESERCIZIO	0,00	0,00	-0,00	-37,5%

STATO PATRIMONIALE				502	
SCHEMA DI BILANCIO Decreto Ministero della Salute 20 Marzo 2013				Analisi Scostamenti	
				in valore assoluto	in valore %
A) IMMOBILIZZAZIONI					
I Immobilizzazioni immateriali					
1) Costi d'impianto e di ampliamento					
2) Costi di ricerca e sviluppo					
3) Diritti di brevetto e di utilizzazione delle opere dell'ingegno					
4) Immobilizzazioni immateriali in corso e acconti					
5) Altre immobilizzazioni immateriali					
II Immobilizzazioni materiali					
1) Terreni					
a) Terreni disponibili					
b) Terreni indisponibili					
2) Fabbricati					
a) Fabbricati non strumentali (disponibili)					
b) Fabbricati strumentali (indisponibili)					
3) Impianti e macchinari					
4) Attrezzature sanitarie e scientifiche					
5) Mobili e arredi					
6) Automezzi					
7) Oggetti d'arte					
8) Altre immobilizzazioni materiali					
9) Immobilizzazioni materiali in corso e acconti					
III Immobilizzazioni finanziarie (con separata indicazione, per ciascuna voce dei crediti, degli importi esigibili entro l'esercizio successivo)					
1) Crediti finanziari					
a) Crediti finanziari v/Stato					
b) Crediti finanziari v/Regione					
c) Crediti finanziari v/partecipate					
d) Crediti finanziari v/altri					
2) Titoli					
a) Partecipazioni					
b) Altri titoli					
Totale A)					

B) ATTIVO CIRCOLANTE				29.839.408,71	25.493.461,48	4.345.947,23	17,0%		
I Rimanenze				407,17	4.398,25	-3.991,08	-90,7%		
1) Rimanenze beni sanitari				64,85	1.061,17	-996,32	-93,9%		
2) Rimanenze beni non sanitari				342,32	3.337,08	-2.994,76	-89,7%		
3) Acconti per acquisti beni sanitari				-	-	-	-		
4) Acconti per acquisti beni non sanitari				-	-	-	-		
				Entro 12 mesi	Oltre 12 mesi				
II Crediti (con separata indicazione, per ciascuna voce, degli importi esigibili oltre l'esercizio successivo)				20.746.563,89	-	20.885.802,81	15.480.200,01	5.405.602,80	34,9%
1) Crediti v/Stato				0,00	-	70.811,00	-	70.811,00	-
a) Crediti v/Stato - parte corrente				0,00	-	70.811,00	-	70.811,00	-
1) Crediti v/Stato per spesa corrente e acconti				-	-	-	-	-	-
2) Crediti v/Stato - altro				0,00	-	70.811,00	-	70.811,00	-
b) Crediti v/Stato - investimenti				-	-	-	-	-	-
c) Crediti v/Stato - per ricerca				-	-	-	-	-	-
1) Crediti v/Ministero della Salute per ricerca corrente				-	-	-	-	-	-
2) Crediti v/Ministero della Salute per ricerca finalizzata				-	-	-	-	-	-
3) Crediti v/Stato per ricerca - altre Amministrazioni centrali				-	-	-	-	-	-
4) Crediti v/Stato - investimenti per ricerca				-	-	-	-	-	-
d) Crediti v/prefetture				0,00	-	-	-	-	-
2) Crediti v/Regione o Provincia Autonoma				4.257.054,14	-	3.765.698,44	3.545.711,58	219.986,86	6,2%
a) Crediti v/Regione o Provincia Autonoma - parte corrente				4.257.054,14	-	3.765.698,44	3.545.711,58	219.986,86	6,2%
1) Crediti v/Regione o Provincia Autonoma per spesa corrente				4.257.054,14	-	3.765.698,44	3.545.711,58	219.986,86	6,2%
a) Crediti v/Regione o Provincia Autonoma per finanziamento sanitario ordinario				3.765.698,44	-	3.765.698,44	3.545.711,58	219.986,86	6,2%
b) Crediti v/Regione o Provincia Autonoma per finanziamento sanitario aggiuntivo corrente LEA				0,00	-	-	-	-	-
c) Crediti v/Regione o Provincia Autonoma per finanziamento sanitario aggiuntivo corrente extra LEA				-	-	-	-	-	-
d) Crediti v/Regione o Provincia Autonoma per spesa corrente - altro				491.355,70	-	-	-	-	-
2) Crediti v/Regione o Provincia Autonoma per ricerca				-	-	-	-	-	-
b) Crediti v/Regione o Provincia Autonoma - patrimonio netto				0,00	-	-	-	-	-
1) Crediti v/Regione o Provincia Autonoma per finanziamento per investimenti				0,00	-	-	-	-	-
2) Crediti v/Regione o Provincia Autonoma per incremento fondo di dotazione				-	-	-	-	-	-
3) Crediti v/Regione o Provincia Autonoma per ripiano perdite				-	-	-	-	-	-
4) Crediti v/Regione o Provincia Autonoma per ricostituzione risorse da investimenti esercizi precedenti				-	-	-	-	-	-
3) Crediti v/Comuni				5.112.472,96	-	5.112.472,96	2.390.536,32	2.721.936,64	113,9%
4) Crediti v/aziende sanitarie pubbliche e acconto quota FSR da distribuire				614.093,42	-	682.521,34	251.905,74	430.615,60	170,9%
a) Crediti v/aziende sanitarie pubbliche della Regione				614.093,42	-	614.093,42	183.477,82	430.615,60	234,7%
b) Crediti v/aziende sanitarie pubbliche fuori Regione				-	-	68.427,92	68.427,92	-	0,0%
5) Crediti v/società partecipate e/o enti dipendenti della Regione				-	-	-	-	-	-
6) Crediti v/Erario				0,00	-	-	124.801,58	-124.801,58	-100,0%
7) Crediti v/altri				10.762.943,37	-	11.254.299,07	9.167.244,79	2.087.054,28	22,8%
III Attività finanziarie che non costituiscono immobilizzazioni						-	-	-	-
1) Partecipazioni che non costituiscono immobilizzazioni						-	-	-	-
2) Altri titoli che non costituiscono immobilizzazioni						-	-	-	-
IV Disponibilità liquide						8.953.198,73	10.008.863,22	-1.055.664,49	-10,5%
1) Cassa						91.008,17	8.486,66	82.521,51	972,4%
2) Istituto Tesoriere						8.862.190,56	9.963.855,09	-1.101.664,53	-11,1%
3) Tesoreria Unica						-	-	-	-
4) Conto corrente postale						-	36.521,47	-36.521,47	-100,0%
Totale B)						29.839.408,71	25.493.461,48	4.345.947,23	17,0%

C) RATEI E RISCONTI ATTIVI				-	1.269,87	-1.269,87	-100,0%
I Ratei attivi				-	-	-	-
II Risconti attivi				-	1.269,87	-1.269,87	-100,0%
Totale C)				-	1.269,87	-1.269,87	-100,0%
TOTALE ATTIVO (A+B+C)				32.499.918,26	28.241.443,32	4.258.474,94	15,1%
D) CONTI D'ORDINE				-	11.080,86	-11.080,86	-100,0%
I Canoni di leasing ancora da pagare				-	-	-	-
II Depositi cauzionali				-	-	-	-
III Beni in comodato				-	11.080,86	-11.080,86	-100,0%
IV Altri conti d'ordine				-	-	-	-
Totale D)				-	11.080,86	-11.080,86	-100,0%

A) PATRIMONIO NETTO			3.495.173,11	3.534.496,17	-39.323,06	-1,1%
I Fondo di dotazione			3.019.309,34	3.019.309,34	-	0,0%
II Finanziamenti per investimenti			407.567,20	432.489,91	-24.922,71	-5,8%
1) Finanziamenti per beni di prima dotazione			-	-	-	-
2) Finanziamenti da Stato per investimenti			-	-	-	-
a) Finanziamenti da Stato ex art. 20 Legge 67/88			-	-	-	-
b) Finanziamenti da Stato per ricerca			-	-	-	-
c) Finanziamenti da Stato - altro			-	-	-	-
3) Finanziamenti da Regione per investimenti			-	-	-	-
4) Finanziamenti da altri soggetti pubblici per investimenti			172.716,65	180.137,95	-7.421,30	-4,1%
5) Finanziamenti per investimenti da rettifica contributi in conto esercizio			234.850,55	252.351,96	-17.501,41	-6,9%
III Riserve da donazioni e lasciti vincolati ad investimenti			68.296,57	82.696,92	-14.400,35	-17,4%
IV Altre riserve			-	-	-	-
V Contributi per ripiano perdite			-	-	-	-
VI Utili (perdite) portati a nuovo			-	-	-	-
VII Utile (perdita) dell'esercizio			-	-	-	-
Totale A)			3.495.173,11	3.534.496,17	-39.323,06	-1,1%
B) FONDI PER RISCHI ED ONERI			4.394.966,72	4.293.390,59	101.576,13	2,4%
I Fondi per imposte, anche differite			13.955,56	13.955,56	-	0,0%
II Fondi per rischi			-	-	-	-
III Fondi da distribuire			-	-	-	-
IV Quota inutilizzata contributi di parte corrente vincolati			4.307.036,55	4.263.331,79	43.704,76	1,0%
V Altri fondi oneri			73.974,61	16.103,24	57.871,37	359,4%
Totale B)			4.394.966,72	4.293.390,59	101.576,13	2,4%
C) TRATTAMENTO FINE RAPPORTO			-	-	-	-
I Premi operosità			-	-	-	-
II TFR personale dipendente			-	-	-	-
Totale C)			-	-	-	-
D) DEBITI (con separata indicazione, per ciascuna voce, degli importi esigibili oltre l'esercizio successivo)			24.609.778,43	20.411.821,27	4.197.957,16	20,6%
	Entro 12 mesi	Oltre 12 mesi				
I Mutui passivi	-	-	-	-	-	-
II Debiti v/Stato	-	-	-	-	-	-
III Debiti v/Regione o Provincia Autonoma	0,00	-	-	-	-	-
IV Debiti v/Comuni	0,00	-	3.030.869,91	2.674.352,35	356.517,56	13,3%
V Debiti v/aziende sanitarie pubbliche	64.737,11	-	64.737,11	49.002,88	15.734,23	32,1%
a) Debiti v/aziende sanitarie pubbliche della Regione per spesa corrente e mobilità	-	-	-	-	-	-
b) Debiti v/aziende sanitarie pubbliche della Regione per finanziamento sanitario aggiuntivo corrente L.E.A.	-	-	-	-	-	-
c) Debiti v/aziende sanitarie pubbliche della Regione per finanziamento sanitario aggiuntivo corrente extra L.E.A.	-	-	-	-	-	-
d) Debiti v/aziende sanitarie pubbliche della Regione per altre prestazioni	64.737,11	-	64.737,11	49.002,88	15.734,23	32,1%
e) Debiti v/aziende sanitarie pubbliche della Regione per versamenti a patrimonio netto	-	-	-	-	-	-
f) Debiti v/aziende sanitarie pubbliche fuori Regione	-	-	-	-	-	-
VI Debiti v/società partecipate e/o enti dipendenti della Regione	0,00	-	-	-	-	-
VII Debiti v/fornitori	5.985.703,07	-	5.959.952,16	5.707.172,61	252.779,55	4,4%
VIII Debiti v/Istituto Tesoriere	-	-	-	-	-	-
IX Debiti tributari	301.391,82	0,00	301.391,82	56.485,20	244.906,62	433,6%
X Debiti v/altri finanziatori	-	-	-	-	-	-
XI Debiti v/istituti previdenziali, assistenziali e sicurezza sociale	603.293,47	-	603.293,47	182.440,45	420.853,02	230,7%
XII Debiti v/altri	14.494.732,81	-	14.649.533,96	11.742.367,78	2.907.166,18	24,8%
Totale D)	21.449.858,28	0,00	24.609.778,43	20.411.821,27	4.197.957,16	20,6%
E) RATEI E RISCONTI PASSIVI			-	1.735,29	-1.735,29	-100,0%
I Ratei passivi			-	1.735,29	-1.735,29	-100,0%
II Risconti passivi			-	-	-	-
Totale E)			-	1.735,29	-1.735,29	-100,0%
TOTALE PASSIVO E PATRIMONIO NETTO (A+B+C+D+E)			32.499.918,26	28.241.443,32	4.258.474,94	15,1%
F) CONTI D'ORDINE			-	11.080,86	-11.080,86	-100,0%
I Canoni di leasing ancora da pagare			-	-	-	-
II Depositi cauzionali			-	-	-	-
III Beni in comodato			-	11.080,86	-11.080,86	-100,0%
IV Altri conti d'ordine			-	-	-	-
Totale F)			-	11.080,86	-11.080,86	-100,0%



RELAZIONE SULLA GESTIONE ANNO 2017

Sommario

RELAZIONE SULLA GESTIONE	1
ANNO 2017.....	1
1. Criteri generali di predisposizione della relazione sulla gestione	3
2. Generalità sul territorio servito, sulla popolazione assistita e sull'organizzazione dell'Azienda.....	3
3. Generalità sulla struttura e sull'organizzazione dei servizi	8
3.1 Assistenza Ospedaliera.....	8
3.2 Assistenza Territoriale.....	19
3.3 Prevenzione.....	50
4. L'attività del periodo	53
4.1 ASSISTENZA OSPEDALIERA	53
4.3 PREVENZIONE.....	65
5. La gestione economico-finanziaria dell'Azienda	70
5.1 Sintesi del Bilancio e relazione sul grado di raggiungimento degli obiettivi economico-finanziari.....	71
5.1.1 ANALISI ECONOMICA	73
5.1.2 ANALISI PATRIMONIALE	77
5.1.3 ANALISI FINANZIARIA	89
5.1.4 GRADO DI RAGGIUNGIMENTO DEI RISULTATI ECONOMICO - FINANZIARI.....	92
5.2 Confronto CE Preventivo/Consuntivo e relazione sugli scostamenti.....	97
AREA SOCIALE.....	121
<i>DISTRETTO DI TREVISO</i>	121
<i>DISTRETTO DI ASOLO</i>	121
<i>DISTRETTO DI PIEVE</i>	121
<i>CONTO ECONOMICO – AREA SOCIALE</i>	122
<i>STATO PATRIMONIALE – AREA SOCIALE</i>	125
5.3 Relazione sui costi per Livelli Essenziali di Assistenza e relazione sugli scostamenti	131
5.3.1 PREMESSA GENERALE	131
5.3.2 COSTI PER MACRO LIVELLI DI ASSISTENZA	132
5.3.3 ANALISI DETTAGLIATA PER PER MACRO LIVELLI DI ASSISTENZA	134
6. FATTI DI RILIEVO AVVENUTI DOPO LA CHIUSURA DELL'ESERCIZIO	150

1. Criteri generali di predisposizione della relazione sulla gestione

La presente relazione sulla gestione, che correda il bilancio di esercizio 2017, è stata predisposta secondo le disposizioni del D. Lgs. 118/2011, quindi facendo riferimento al Codice Civile e ai Principi Contabili Nazionali (OIC), fatto salvo quanto difformemente previsto dallo stesso D. Lgs. 118/2011.

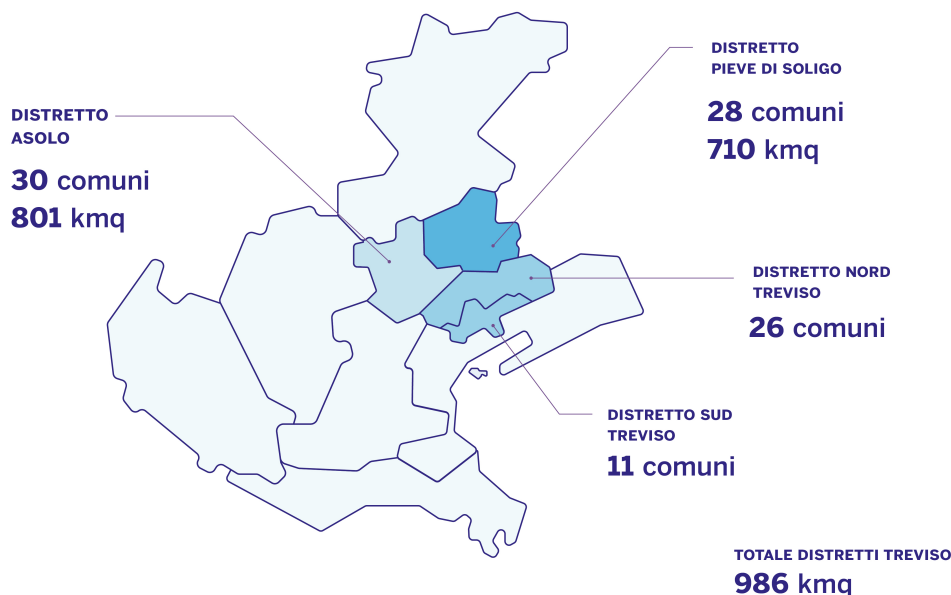
La presente relazione sulla gestione, in particolare, contiene tutte le informazioni minimali richieste dal D. Lgs. 118/2011. Fornisce inoltre tutte le informazioni supplementari, anche se non specificamente richieste da disposizioni di legge, ritenute necessarie a dare una rappresentazione esaustiva della gestione sanitaria ed economico-finanziaria dell'esercizio 2017.

2. Generalità sul territorio servito, sulla popolazione assistita e sull'organizzazione dell'Azienda

A far data dal 1 gennaio 2017, come disposto dalla L.R. n. 19/2016, la preesistente Azienda Ulss n. 9 di Treviso ha incorporato le Aziende Ulss n. 7 di Pieve di Soligo e n. 8 di Asolo ed ha modificato la propria denominazione in Azienda Ulss n. 2 Marca Trevigiana.

L'Azienda Ulss n. 2. Marca Trevigiana, di conseguenza, dal 2017 opera su un territorio coincidente con la provincia di Treviso. I bacini delle Aziende Ulss esistenti anteriormente alla data di entrata in vigore della citata legge regionale ora si configurano quali Distretti con funzioni di coordinamento tra l'ospedale e la rete territoriale di riferimento.

L'Azienda Ulss n. 2 Marca Trevigiana ha una popolazione complessiva di 885.972 abitanti (fonte: popolazione ISTAT al 01.01.2017), distribuiti su 95 Comuni per un'estensione totale di 2.497 Km². A livello territoriale è articolata su 4 Distretti: Distretto Treviso Nord, Distretto Treviso Sud, Distretto Asolo, Distretto Pieve di Soligo. L'ambito territoriale risulta pertanto così suddiviso:



Di seguito si rappresenta il dettaglio dei Comuni afferenti ai singoli Distretti.

DISTRETTI	COMUNI AFFERENTI
DISTRETTO TREVISO NORD	Arcade, Breda di Piave, Carbonera, Cessalto, Chiarano, Cimadolmo, Fontanelle, Gorgo al Monticano, Istrana, Mansuè, Maserada, Meduna di Livenza, Morgano, Motta di Livenza, Oderzo, Ormelle, Paese, Ponte di Piave, Ponzano Veneto, Portobuffolè, Povegliano, Quinto di Treviso, S. Polo di Piave, Salgareda, Spresiano, Villorba
DISTRETTO TREVISO SUD	Casale sul Sile, Casier di Treviso, Mogliano Veneto, Monastier, Preganziol, Roncade, S. Biagio di Callalta, Silea, Treviso, Zenson di Piave, Zero Branco
DISTRETTO PIEVE DI SOLIGO	Cappella Maggiore, Cison di Valmarino, Codognè, Colle Umberto, Conegliano, Cordignano, Farra di Soligo, Follina, Miane, Fregona, Gaiarine, Godega di S. Urbano, Mareno di Piave, Moriago della Battaglia, Orsago, Pieve di Soligo, Refrontolo, Revine Lago, San Fior, San Pietro di Feletto, San Vendemiano, Santa Lucia di Piave, Sarmede, Sernaglia della Battaglia, Susegana, Tarzo, Vazzola, Vittorio Veneto
DISTRETTO ASOLO	Altivole, Asolo, Borso del Grappa, Caerano San Marco, Castelfucchio, Castelfranco Veneto, Castello di Godego, Cavaso del Tomba, Cornuda, Crespano del Grappa, Crocetta del Montello, Fonte, Giavera del Montello, Loria, Maser, Monfumo, Montebelluna, Nervesa della Battaglia, Paderno del Grappa, Pederobba, Possagno, Resana, Riese Pio X, San Zenone degli Ezzelini, Segusino, Trevignano, Valdobbiadene, Veduggio, Vidor, Volpago del Montello

La distribuzione della popolazione residente per fasce di età è la seguente:

Popolazione Istat al 01.01.2017	n.	%
0 anni	7.193	0,80%
01-04 anni	31.422	3,54%
05-14 anni	89.644	10,12%
15-24 anni	86.448	9,53%
25-44 anni	217.904	24,72%
45-64 anni	264.072	30,07%
65-74 anni	93.683	10,55%
75 anni e oltre	95.606	10,67%
Totale	885.972	100,00%

La popolazione residente dell' Azienda Ulss n. 2 complessivamente è aumentata rispetto all'anno 2016 dello 0,1% e le variazioni, per classi quinquennali di età, sono state le seguenti:

Popolazione al 1 Gennaio	2016	2017	variazione assoluta	variazione %
0 anni	7.288	7.193	-95	-1,3%
01-04 anni	32.563	31.422	-1.141	-3,5%
05-09 anni	45.268	44.463	-805	-1,8%
10-14 anni	44.643	45.181	538	1,2%
15-19 anni	43.669	43.701	32	0,1%
20-24 anni	42.338	42.747	409	1,0%
25-29 anni	43.707	44.027	320	0,7%
30-34 anni	48.607	47.286	-1.321	-2,7%
35-39 anni	58.911	56.215	-2.696	-4,6%
40-44 anni	72.630	70.376	-2.254	-3,1%
45-49 anni	76.065	75.599	-466	-0,6%
50-54 anni	71.825	73.515	1.690	2,4%
55-59 anni	59.638	61.802	2.164	3,6%
60-64 anni	52.208	53.156	948	1,8%
65-69 anni	51.399	50.063	-1.336	-2,6%
70-74 anni	41.327	43.620	2.293	5,5%
75-79 anni	38.300	39.207	907	2,4%
80-84 anni	26.757	27.425	668	2,5%
85-89 anni	17.995	18.220	225	1,3%
90 anni e oltre	10.309	10.754	445	4,3%
Totale	885.447	885.972	525	0,1%

I dati relativi alla popolazione "assistita" differiscono da quelli utilizzati dalla Regione per il Riparto del fabbisogno sanitario regionale standard, che fa riferimento alla popolazione residente ISTAT al 01.01.2017.

La popolazione "assistita" del 2017 risultante dalla somma degli assistibili delle tre Ulss preesistenti, ammonta a 869.236 unità.

Tabella Popolazione Assistita 2017

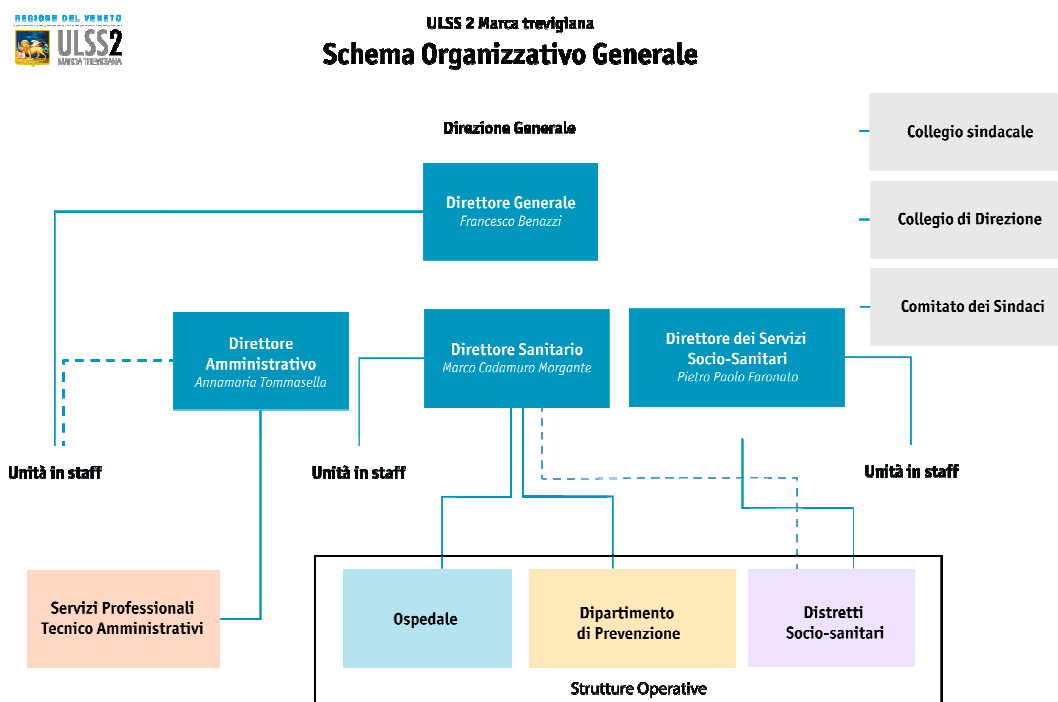
		Distretto di Pieve	Distretto di Asolo	Distretto di Treviso	Ulss 2 Marca
fonte: Quadro G Modelli FLS11 anno 2017	0 - 13 anni	25.878	35.259	56.170	117.307
	14- 64 anni	131.752	161.911	269.281	562.944
	65- 74 anni	23.372	25.423	44.230	93.025
	Oltre 75 anni	26.067	24.787	45.106	95.960
	TOTALE ASSISTIBILI	207.069	247.380	414.787	869.236

Nell'esercizio 2017 la popolazione esente da ticket per motivi di età e reddito è pari a 336.366 unità e la popolazione esente da ticket per altri motivi è pari a 407.031 unità.

Dichiarazione sulla coerenza dei dati esposti con i modelli ministeriali di rilevazione flussi:

MODELLO FLS 11 Anno 2017	I dati sulla popolazione assistita, e sulla sua scomposizione per fasce d'età, sono coerenti con quelli esposti nel QUADRO G del Modello FLS 11.
MODELLO FLS 11 Anno 2017	I dati sulla popolazione esente da ticket sono coerenti con quelli esposti nel QUADRO H del Modello FLS 11.

L'Azienda Ulss n. 2 Marca Trevigiana adotta il seguente modello organizzativo:



L'organizzazione dell'Unità locale socio-sanitaria si basa sul principio della separazione della direzione strategica dalla direzione operativa, con conseguente adozione diffusa del principio di responsabilizzazione sui risultati esteso a tutti i dirigenti delle strutture aziendali.

La direzione strategica dell'Unità locale socio-sanitaria, quale governo complessivo dell'azienda, compete alla direzione generale e si esplica, in particolare, attraverso i processi di pianificazione di medio - lungo periodo e di programmazione operativa, di garanzia e miglioramento continuo della qualità, di budgeting, di controllo e di valutazione.

Ai dirigenti responsabili della funzione ospedaliera, del distretto socio-sanitario e del dipartimento di prevenzione spettano i compiti di gestione delle strutture operative aziendali.

A ciascuna struttura ed unità operativa complessa dell'Unità locale socio-sanitaria sono assegnati compiti, obiettivi quantitativi e qualitativi e strumenti coerenti fra loro e rispondenti a logiche di organicità.

Inoltre, ciascuna struttura ed unità operativa complessa dell'Unità locale socio-sanitaria:

- ha un unico responsabile, dal quale dipendono tutti gli operatori ad essa assegnati;
- costituisce un centro di attività e di costo, con un proprio budget. Il responsabile delle stesse risponde del raggiungimento degli obiettivi nel rispetto del budget assegnato.

In sede di attuazione dell'atto aziendale, il direttore generale, con proprie deliberazioni, specifica le funzioni e le attività di ciascuna unità organizzativa aziendale.

3. Generalità sulla struttura e sull'organizzazione dei servizi

3.1 Assistenza Ospedaliera

L'Azienda eroga le prestazioni sanitarie e socio sanitarie attraverso una rete di strutture proprie e private accreditate. L'erogazione di prestazioni da parte di strutture private con oneri a carico del Servizio Sanitario Regionale è disciplinata dall'accreditamento istituzionale e dall'accordo contrattuale, in attuazione della programmazione socio sanitaria regionale e attuativa locale.

A) STATO DELL'ARTE

L'ospedale è la Struttura tecnico-funzionale mediante la quale l'Azienda assicura nel proprio bacino territoriale l'erogazione dell'assistenza ospedaliera corrispondente ai livelli essenziali di assistenza stabiliti dalle norme nazionali e regionali, in modo unitario ed integrato con gli altri servizi sanitari e socio sanitari in conformità alla pianificazione sanitaria regionale, comprendendo anche attività di formazione e di ricerca. La legge regionale n. 23 del 29 giugno 2012 identifica l'ospedale come "luogo deputato alla cura dell'acuzie e dell'immediata post acuzie mentre la gestione della cronicità viene affidata all'organizzazione dell'assistenza territoriale". L'ospedale per acuti è quindi la struttura aziendale in cui vengono erogate prestazioni di ricovero relative a pazienti con patologie in fase acuta o nell'immediata fase di post-acuzie ed è orientato ad un modello basato su livelli di intensità delle cure. Nell'ospedale per acuti vengono collocate anche attività di riabilitazione e le attività ambulatoriali specialistiche di secondo livello, la cui erogazione sia legata o ad attività di monitoraggio del paziente nella logica della presa in carico o ad esecuzione di prestazioni diagnostiche e/o terapeutiche di particolare complessità.

L'elevata complessità del sistema ospedale fa sì che per dare risposta a tutti i potenziali e crescenti bisogni di salute e per una gestione ottimale delle cure e delle risorse, l'assistenza erogata vada inserita in un sistema di offerta strutturato secondo una logica di rete coordinata, secondo modelli hub & spoke. Questo modello prevede la concentrazione della casistica più complessa, o che richiede più complessi sistemi produttivi, in un numero limitato di centri (Hub) che trattino volumi di attività tali da garantire la migliore qualità dell'assistenza erogata e il migliore utilizzo delle risorse organizzative disponibili. L'attività di tali centri è fortemente integrata attraverso connessioni funzionali con quella dei centri periferici (Spoke) che assicurano l'assistenza per la casistica residua.

In quest'ottica la Regione Veneto definisce due livelli a seconda delle funzioni da garantire:

- Ospedali di riferimento provinciale: devono disporre di specialità di base e medio livello per il territorio di riferimento e la presenza di alte specialità per un territorio più ampio costituendo centri hub;
- Presidi ospedalieri di rete: hanno dotazione minima composta da pronto soccorso e specialità di base e di media complessità assicurati in rete con il precedente livello, costituendo centri spoke.

Oltre ai due livelli sopradescritti sono previste strutture per acuti integrative della rete anche ad indirizzo monospecialistico, denominate "ospedali nodi della rete" che possono avere il servizio di emergenza-urgenza. Per gli ospedali monospecialistici si potranno prevedere forme gestionali anche di diritto privato.

La programmazione regionale (DGR n. 2122 del 19.11.2013) per l'esercizio della funzione ospedaliera nel territorio dell'Azienda Ulss n. 2 prevede i seguenti ospedali:

1. Ospedale HUB di riferimento: Treviso
2. Presidio ospedaliero unico di rete con due sedi: Conegliano e Vittorio Veneto

3. Presidio ospedaliero unico di rete con due sedi: Castelfranco e Montebelluna
4. Ospedale Nodo di Rete: Oderzo
5. Ospedale Nodo di rete monospecialistico riabilitativo di riferimento regionale: Motta di Livenza.

Questi ospedali qualificano il loro ruolo in una logica di rete coordinata, secondo modelli hub & spoke, sia tra loro che nella rete ospedaliera regionale.

Accanto alle strutture Pubbliche operano anche due Case di Cura e un Ospedale Classificato (Distretto di Treviso) e un IRCSS con sue presidi (Distretto di Pieve di Soligo) con compiti complementari e di integrazione all'interno della rete ospedaliera regionale. Le strutture private accreditate presenti sono le seguenti:

- C.C. Giovanni XXIII;
- C.C. Park Villa Napoleon;
- O.CL. San Camillo;
- IRCSS "Medea" Istituto La Nostra Famiglia.

L'Azienda Ulss n. 2 collabora con gli ospedali privati accreditati presenti nel proprio territorio stipulando accordi secondo principi di trasparenza, sviluppo della qualità, ricerca dell'appropriatezza, implementazione di una rete complessiva di accesso alle prestazioni.

I posti letto direttamente gestiti sono pari a 2376 unità, quelli convenzionati sono pari a 571. La distribuzione per istituto e tipologia è rappresentata dalla seguente tabella:

POSTI LETTO AULSS 502	anno 2017				
Istituti Pubblici	descrizione	PL D.H.	PL D.S.	PL D.O.	Totale PL
05050201	Ospedale di Treviso	22	46	911	979
05050202	Ospedale di Oderzo	7	15	185	207
05050204	Ospedale di Conegliano	10	18	285	313
05050205	Ospedale di Vittorio Veneto	3	18	225	246
05050206	Ospedale di Castelfranco Veneto	8	11	308	328
05050207	Ospedale di Montebelluna	6	13	284	303
TOTALE POSTI LETTO		56	121	2.199	2.376

Istituti IRCSS	descrizione	PL D.H.	PL D.S.	PL D.O.	Totale PL
05014001	IRCSS Medea Conegliano	24	20		44
05014002	IRCSS Medea Pieve di Soligo	11	15		26
TOTALE IRCSS		35	35		70
Istituti Privati Accreditati	descrizione	PL D.H.	PL D.S.	PL D.O.	
050072	O.R.A.S.	17	0	133	150
050079	O.CL. S. Camillo	7	14	97	118
050081	C.C. Giovanni XXIII [^]	0	18	130	148

Relazione sulla Gestione

050080	C.C. ParK Villa Napoleon			85	85
Totale Privati Accreditati		24	32	445	501

Di seguito sono riportati gli stessi dati per presidio suddivisi per specialità:

Presidio	Specialità	Posti letto			
		Day Hospita- l	Day Surgery	Ordinario	Totale
P.O. di Treviso	CARDIOCHIRURGIA			18	18
	CARDIOLOGIA	8		40	48
	CHIRURGIA GENERALE		4	35	39
	CHIRURGIA GENERALE		4	55	59
	CHIRURGIA GENERALE		2	8	10
	CHIRURGIA MAXILLOFACCIALE		5	5	10
	CHIRURGIA PEDIATRICA			11	11
	CHIRURGIA PLASTICA		2	8	10
	CHIRURGIA VASCOLARE		2	16	18
	EMATOLOGIA			12	12
	GERIATRIA			98	98
	MALATTIE INFETTIVE E TROPICALI	1		25	26
	MEDICINA GENERALE			60	60
	MEDICINA GENERALE			60	60
	MEDICINA GENERALE			22	22
	UNITA' SPINALE			15	15
	NEUROCHIRURGIA			28	28
	NIDO			30	30
	NEUROLOGIA	2		22	24
	OCULISTICA		1	4	5
	ORTOPEDIA E TRAUMATOLOGIA		10	39	49
	OSTETRICIA E GINECOLOGIA		2	60	62
	OTORINOLARINGOIATRIA		2	16	18
	PEDIATRIA	1		24	25
	PSICHIATRIA			10	10
	PSICHIATRIA	2		16	18
	UROLOGIA		12	28	40
	NEFROLOGIA (ABILITAZIONE TRAPIANTO RENE)	2		26	28
	TERAPIA INTENSIVA			30	30
	UNITA' CORONARICA			8	8
	DERMATOLOGIA	1		4	5
	RECUPERO E RIABILITAZIONE FUNZIONA- LE			23	23
	GASTROENTEROLOGIA			8	8
	LUNGODEGENTI			2	2
	ONCOLOGIA			12	12
	PNEUMOLOGIA	4		12	16
	TERAPIA INTENSIVA NEONATALE	1		21	22
	Totale Treviso	22	46	911	979

Presidio	Specialità	Posti letto			
		Day Hospital	Day Surgery	Ordinario	Totale
P.O. di Oderzo	CHIRURGIA GENERALE		7	28	35
	MEDICINA GENERALE	4		55	59
	NIDO			29	29
	OCULISTICA		2		2
	ORTOPEDIA E TRAUMATOLOGIA		4	30	34
	OSTETRICIA E GINECOLOGIA		2	22	24
	PEDIATRIA	1		8	9
	PSICHIATRIA	2		8	10
	TERAPIA INTENSIVA			5	5
	Totale Oderzo	7	15	185	207

Presidio	Specialità	Posti letto			
		Day Hospital	Day Surgery	Ordinario	Totale
P.O. di Conegliano	CARDIOLOGIA	1		23	24
	CHIRURGIA GENERALE		4	35	39
	GERIATRIA			40	40
	MEDICINA GENERALE	1		56	57
	NEFROLOGIA	1		3	4
	NEUROLOGIA	1			1
	OCULISTICA		1	3	4
	ORTOPEDIA E TRAUMATOLOGIA		5	30	35
	OSTETRICIA E GINECOLOGIA		8	32	40
	PEDIATRIA	2		13	15
	PSICHIATRIA	1		15	16
	UROLOGIA	3		13	16
	TERAPIA INTENSIVA			6	6
	UNITA' CORONARICA			11	11
	NEONATOLOGIA			6	6
	Totale Conegliano	10	18	285	313

Presidio	Specialità	Posti letto			
		Day Hospital	Day Surgery	Ordinario	Totale
P.O. di Vittorio V.to	CHIRURGIA GENERALE		1	16	17
	MEDICINA GENERALE	1		69	70
	ORTOPEDIA E TRAUMATOLOGIA		1	23	24
	OSTETRICIA E GINECOLOGIA		4	15	19
	OTORINOLARINGOIATRIA		2	26	28
	RECUPERO E RIABILITAZIONE F.	1		29	30
	LUNGODEGENTI			28	28
	PNEUMOLOGIA	1		18	19
	DAY SURGERY		10		10
	Totale Vittorio Veneto	3	18	225	246

Presidio	Specialità	Posti letto			
		Day Hospital	Day Surgery	Ordinario	Totale
P.O. di Castelfranco V.to	ANGIOLOGIA			8	8
	CARDIOLOGIA	2		8	10
	CHIRURGIA GENERALE		5	42	47
	EMATOLOGIA			5	5
	MEDICINA GENERALE	1		65	66
	NEFROLOGIA			7	7
	NIDO			15	15
	NEUROLOGIA	1		25	26
	ORTOPEDIA E TRAUMATOLOGIA		1	22	23
	OSTETRICIA E GINECOLOGIA		2	22	24
	PEDIATRIA	1		9	10
	UROLOGIA		3	12	15
	TERAPIA INTENSIVA	1		6	7
	UNITA' CORONARICA			8	8
	GASTROENTEROLOGIA	1		9	10
	LUNGODEGENTI			31	31
	NEONATOLOGIA			3	3
	ONCOLOGIA	1		12	13
	Totale Castelfranco Veneto	8	11	309	328

Presidio	Specialità	Posti letto			
		Day Hospital	Day Surgery	Ordinario	Totale
P.O. di Montebelluna	CARDIOLOGIA	2		6	8
	CHIRURGIA GENERALE		3	26	29
	GERIATRIA			39	39
	MEDICINA GENERALE	1		64	65
	NIDO			15	15
	OCULISTICA		1	1	2
	ORTOPEDIA E TRAUMATOLOGIA		4	27	31
	OSTETRICIA E GINECOLOGIA		3	24	27
	OTORINOLARINGOIATRIA		2	7	9
	PEDIATRIA	1		9	10
	PSICHIATRIA	1		15	16
	TERAPIA INTENSIVA			5	5
	UNITA' CORONARICA			4	4
	RECUPERO E RIABILITAZIONE F.			19	19
	LUNGODEGENTI			14	14
	NEONATOLOGIA			3	3
	PNEUMOLOGIA	1		6	7
	Totale Montebelluna	6	13	284	303

Presidio	Specialità	Posti letto			
		Day Hospital	Day Surgery	Ordinario	Totale
IRCS MEDEA di Conegliano	NEURO RIABILITAZIONE	20		24	35
IRCS MEDEA di Pieve di Soligo	NEURO RIABILITAZIONE	15		11	59
	Totale IRCS MEDEA				94

Di seguito sono riportati i posti letto delle strutture private accreditate suddivisi per istituto e per specialità:

POSTI LETTO PER SPECIALITA' IN CASE DI CURA/OSPEDALI PRIVATI

Cod spec	Descrizione	Posti letto			
		Day Hospital	Day Surgery	Ordinario	Totale
Ospedale Riabilitativo di Alta Specializzazione (O.R.A.S.)					
08	Cardiologia	1		3	4
26	Medicina Generale	1		11	12
28	Unità spinale	1		19	20
56	Recupero e Riabilitazione Funzionale	14		92	106
60	Lungodegenti	0		8	8
	Totale O.R.A.S.	17		133	150

Relazione sulla Gestione

Ospedale San Camillo					
26	Medicina	4		45	49
56	Medicina fisica e riabilitazione	3		17	20
9	Chirurgia		14	24	38
60	Lungodegenza			9	
49	Rianimazione			2	
Totale Ospedale San Camillo		7	14	97	118

Codice specialità	Descrizione	Posti letto			
		Day Hospital	Day Surgery	Ordinario	Totale
Casa di Cura Giovanni XXIII					
26	Medicina			24	24
56	Medicina fisica e riabilitazione			29	29
9	Chirurgia			24	24
36	Ortopedia			51	
49	Rianimazione			2	
98	Day surgery multispecialistico		18		18
	Totale Casa di Cura Giovanni XXIII		18	130	148
Casa di Cura Park Villa Napoleon					
40	Psichiatria			85	
	Totale Casa di Cura Park Villa Napoleon			85	85

Dichiarazione sulla coerenza dei dati esposti con i modelli ministeriali di rilevazione flussi:

MODELLO HSP 11 Anno 2017	I dati sul numero di strutture a gestione diretta e convenzionate sono coerenti con quelli complessivamente desumibili dai modelli HSP 11
MODELLO HSP 12 Anno 2017	I dati relativi ai posti letto dei presidi a gestione diretta sono coerenti con quelli riportati nel Modello HSP 12
MODELLO HSP 13 Anno 2017	I dati relativi ai posti letto dei presidi in convenzione sono coerenti con quelli riportati nel Modello HSP 13

Relazione sulla Gestione

Per le strutture convenzionate, la tipologia e i termini dell'accREDITAMENTO sono rappresentati nella seguente tabella:

ASSISTENZA OSPEDALIERA				
GENERALITA'	STRUTTURA	TIPOLOGIA	DGRV accredita-mento	Validità accredita-mento
Assistenza Osped- aliera - Case di cura convenzio- nate	Casa di Cura pri- vata Giovanni XXIII	Erogatore ospedaliero privato accreditato	n. 2144 del 23/12/2016	dal 01/01/2017 al 31/12/2019
	Casa di Cura Park Villa Napoleon	Erogatore ospedaliero privato accreditato	n. 2146 del 23/12/2016	dal 01/01/2017 al 31/12/2019
	Ospedale Classi- ficato San Camil- lo	Erogatore ospedaliero privato accreditato equiparato al pubbli- co	n. 2160 del 23/12/2016	dal 01/01/2017 al 31/12/2019
	Associazione La Nostra Famiglia Conegliano	Erogatore ospedaliero privato accreditato	n. 2141 del 23 dicembre 2016	dal 01/01/2017 al 31/12/2019
	Associazione La Nostra Famiglia Pieve si Soligo	Erogatore ospedaliero privato accreditato	n. 2141 del 23 dicembre 2016	dal 01/01/2017 al 31/12/2019

Per i soggetti che svolgono attività di trasporto e soccorso con ambulanza, la situazione in merito all'accREDITAMENTO è la seguente:

ASSISTENZA OSPEDALIERA - ATTIVITA' DI TRASPORTO E SOCCORSO CON AMBULANZA		
STRUTTURA	DGRV accredita-mento	Validità accredita-mento
Croce Bianca Italiana Volontari del Soccorso - Montebelluna	DGR n. 2051 del 13/12/2016	13/12/2016 13/12/2019
Nucleo Volontario di Protezione Civile Onlus – Mareno di Piave	DGR n. 2049 del 13/12/2016	13/12/2016 13/12/2019
Croce Verde Scarl Onlus - Montebelluna	DGR n. 2052 del 13/12/2016	13/12/2016 13/12/2019
Croce Bianca Italiana - Volontari del Soccorso	DGR n. 2051 del 13/12/2016	13/12/2016 13/12/2019
Nucleo Volontario di Protezione Civile Onlus	DGR n. 2049 del 13/12/2016	13/12/2016 13/12/2019
Croce Verde Onlus - cooperativa sociale	DGR n. 2052 del 13/12/2016	13/12/2016 13/12/2019
Prealpi Soccorso SCS Onlus	DGR n. 2055 del 13/12/2016	13/12/2016 13/12/2019
IMET Onlus	In attesa di DGR	
Pedemontana Emergenza	In attesa di DGR	
Croce Rosa Italiana Comitato Provinciale di Treviso	In attesa di DGR	
Castel Monte SCS Onlus	In attesa di DGR	
Prealpi Soccorso Onlus	In attesa di DGR	
Emergenza Sanitaria Alta Marca ESAM Onlus	In attesa di DGR	
Pubblica Assistenza Croce Verde La Marca	In attesa di DGR	
AIS Associazione Italiana Soccorritori	In attesa di DGR	
P.A. Croce Azzurra Ormelle Onlus	In attesa di DGR	

Dichiarazione sulla coerenza dei dati esposti con i modelli ministeriali di rilevazione flussi:

MODELLO HSP 11 Anno 2017	I dati sul numero di strutture a gestione diretta e convenzionate sono coerenti con quelli complessivamente desumibili dai modelli HSP 11
MODELLO HSP 12 Anno 2017	I dati relativi ai posti letto dei presidi a gestione diretta sono coerenti con quelli riportati nel Modello HSP 12
MODELLO HSP 13 Anno 2017	I dati relativi ai posti letto dei presidi in convenzione sono coerenti con quelli riportati nel Modello HSP 13

B) OBIETTIVI DELL'ESERCIZIO RELATIVI ALLA STRUTTURA E ALL'ORGANIZZAZIONE DEI SERVIZI

L'Azienda Ulss n. 2 Marca Trevigiana ha dato priorità all'attuazione delle indicazioni normative regionali prime fra tutti gli obiettivi regionali alle Aziende Sanitarie, la Legge regionale 25 ottobre 2016 n. 19 e la DGRV 2174 del 23.12.2016 "Disposizioni in materia sanitaria connesse alla riforma del sistema sanitario regionale approvata con L.R. 25 ottobre 2016 n. 19" che interviene con alcune disposizioni in materia sanitaria relative a determinate fattispecie, nonché a quando disposto con la legge regionale 30 dicembre 2016 n. 30 "Collegato alla legge di stabilità regionale 2017" che prevede al Capo VII ulteriori disposizioni in materia di sanità, in particolare all'art. 38 in cui sono definiti specifici interventi per il governo delle liste d'attesa.

Alla luce della riforma sanitaria L.R. 19/2016 "Istituzione dell'ente di governance della sanità regionale veneta denominato "Azienda per il governo della sanità della Regione del Veneto - Azienda Zero". Disposizioni per la individuazione dei nuovi ambiti territoriali delle Aziende ULSS", l'Azienda nel 2017 ha iniziato un percorso di omogeneizzazione delle modalità di gestione delle tre ex Aziende Sanitarie 7, 8 e 9 che ha perseguito per tutta la durata dell'esercizio e che continuerà negli anni successivi.

Nell'ambito della programmazione aziendale 2017 rivestono particolare risalto i progetti di ampliamento/revisione infrastrutturale della rete ospedaliera; gli ulteriori obiettivi strategici di esercizio sono i seguenti.

Assistenza Ospedaliera, obiettivo strategico "Attuazione della Programmazione Regionale"

Il primo obiettivo strategico, quindi, è l'"attuazione della Programmazione Regionale" ed è collegato ai seguenti obiettivi operativi:

- Adempiere agli obiettivi regionali (ex DGR n. 2072/2015)
- Attuazione degli adempimenti previsti dalla DGR 2174/2016 e dalla Legge Regionale 30/2016
- Migliorare la performance degli indicatori del Progetto Nazionale Esiti
- Migliorare la performance degli indicatori del Progetto Bersaglio

Assistenza Ospedaliera, obiettivo strategico "Sviluppo dell'Azienda Provinciale"

Questo obiettivo strategico è collegato ai seguenti obiettivi operativi:

- Ridefinire le specialità cliniche dei vari ospedali sulla base dell'analisi delle reti cliniche
- Migliorare il saldo di mobilità sui ricoveri
- Rivedere il mix produttivo dei privati accreditati
- Sviluppare l'atto aziendale nel rispetto delle scadenze definite dalla Regione Veneto

Assistenza Ospedaliera, obiettivo strategico "Sviluppo della Rete Ospedaliera"

Questo obiettivo strategico è collegato ai seguenti obiettivi operativi:

- Avvio dei lavori per la Cittadella sanitaria di Treviso
- Riorganizzazione funzionale e strutturale dell'Ospedale di Conegliano
- Attuazione delle azioni previste dal piano per avvio dello IOV (Istituto Oncologico Veneto)

C) INVESTIMENTI EFFETTUATI E FONTE DI FINANZIAMENTO DEGLI INVESTIMENTI.

Gli investimenti (in beni mobili e immobili) in area “Assistenza Ospedaliera” nel 2017 sono stati pari a € 21.021.180, come di seguito rappresentato, e sono stati per lo più finanziati con risorse aziendali (Contributi aziendali in conto esercizio) e in parte con contributi regionali e statali in conto capitale e contributi in conto capitale acquisiti da soggetti privati (donazioni).

STATO PATRIMONIALE	Incrementi Area Assistenza Ospedaliera
AAA110 (A.I.3.c) Diritti di brevetto e diritti di utilizzazione delle opere d'ingegno - altri)	81.470,51
AAA162 (A.I.5.c.2) Altre migliorie su beni di terzi)	1.509,25
AAA360 (A.II.2.b.1) Fabbricati strumentali (indisponibili)	4.364.265,40
AAA390 (A.II.3.a) Impianti e macchinari)	8.946.741,71
AAA420 (A.II.4.a) Attrezzature sanitarie e scientifiche)	6.536.211,52
AAA450 (A.II.5.a) Mobili e arredi)	474.674,45
AAA480 (A.II.6.a) Automezzi)	157.485,86
AAA520 (A.II.8.a) Altre immobilizzazioni materiali	458.821,22
Totale complessivo	21.021.179,92

3.2 Assistenza Territoriale

Il distretto socio-sanitario è la struttura tecnico funzionale mediante la quale l'unità locale socio-sanitaria garantisce la soddisfazione dei bisogni di salute di tipo sanitario, per loro natura affrontabili in modo ugualmente efficace ed efficiente in regime non ospedaliero, e di tipo socio-sanitario, richiedenti unitariamente prestazioni sanitarie ed azioni di protezione sociale.

L'assistenza distrettuale viene erogata in regime ambulatoriale, semi-residenziale, residenziale e domiciliare.

A) STATO DELL'ARTE

Tra i principali obiettivi affidati al Distretto socio sanitario, vi è quello di consolidare l'integrazione sociosanitaria a garanzia della tutela della salute e del benessere della persona, assicurando una presa in carico organizzata e coordinata e, inoltre, vi è quello di attivare idonei strumenti organizzativo-gestionali per garantire le transizioni del paziente da un livello assistenziale ad un altro e per provvedere al monitoraggio in tempo reale dei percorsi assistenziali. L'integrazione si intende riferita anche agli ambiti istituzionali (es. Comuni), agli ambiti professionali (es. team multiprofessionali) e tra le dimensioni sociale e sanitario con particolare riferimento alle aree ad elevata integrazione quali: anziani, disabili, salute mentale, dipendenze, area materno-infantile.

Nell'ambito dell'assistenza Territoriale l'azienda opera mediante 113 presidi a gestione diretta e 220 strutture convenzionate. La tipologia di strutture e il tipo di assistenza erogata sono riassunte nelle tabelle che seguono.

Per quanto riguarda, in particolare, l'assistenza specialistica ambulatoriale, nell'Ulss 2 le prestazioni ambulatoriali rientranti nei LEA sono erogate dai Poliambulatori, dagli Ospedali e da 16 strutture private accreditate. I Poliambulatori dell'Azienda comprendono molteplici sedi operative distribuite su tutto il territorio aziendale; in tali sedi vengono erogate prestazioni nell'ambito di 17 branche specialistiche. L'attività dei medici specialisti è garantita anche esternamente presso alcune strutture residenziali pubbliche e private, la Casa Circondariale e, in casi selezionati a domicilio del paziente.

Numero strutture a gestione diretta che erogano assistenza territoriale per tipologia di assistenza:

Tipo Assistenza												
Tipo Struttura direttamente gestite anno 2017	S01: attività clinica	S02: diagnostica strumentale e per immagini	S03: attività di laboratorio	S04: attività di consultorio familiare	S05: assistenza psichiatrica	S06: assistenza per tossico-dipendenti	S07: assistenza AIDS	S08: assistenza idortermale	S09: assistenza agli anziani	S10: assistenza ai disabili fisici	S11: assistenza ai disabili psichici	S12: assistenza ai malati terminali
AMBULATORIO E LABORATORIO	16	5	5									
ALTRO TIPO DI STRUTTURA TERR.	21		2	18	9	6						
STRUTTURA SEMI-RESIDENZIALE					8					16		
STRUTTURA RESIDENZIALE					1				1		4	1

Non esistono istituti di riabilitazione ex art.26 L.833/78 a gestione diretta.

La situazione dei posti letto delle strutture residenziali e posti semiresidenziali a gestione diretta è rappresentata nel seguente schema riassuntivo:

tipo struttura/tipo assistenza:	S05: assistenza psichiatrica Posti /posti letto	S11: assistenza ai disabili psichici Posti /posti letto
STRUTTURA RESIDENZIALE	12	98
STRUTTURA SEMI- RESIDENZIALE	114	345

Le strutture convenzionate che erogano assistenza territoriale sanitaria e socio-sanitaria sono:

Tipo Assistenza												
Tipo Struttura non direttamente gestite anno 2017	S01: attività clinica	S02: diagnostica strumentale e per immagini	S03: attività di laboratorio	S04: attività di consultorio familiare	S05: assistenza psichiatrica	S06: assistenza per tossicodipendenti	S07: assistenza AIDS	S08: assistenza idrotermale	S09: assistenza agli anziani	S10: assistenza ai disabili fisici	S11: assistenza ai disabili psichici	S12: assistenza ai malati terminali
AMBULATORIO E LABORATORIO	10	6	2									
ALTRO TIPO DI STRUTTURA	1	1	1									1
STRUTTURA SEMI-RESIDENZIALE					12	1			22	11	31	
STRUTTURA RESIDENZIALE					30	3	1		57	5	25	
MEDICO SINGOLO												

Gli istituti o centri di riabilitazione ex art.26 L.833/78 sono 3, per complessivi 30 posti letto residenziali e 300 posti letto semiresidenziali, come di seguito dettagliato.

ASSISTENZA TERRITORIALE ISTITUTI O CENTRI DI RIABILITAZIONE CONVENZIONATI EX ART. 26 L.833/78			
	ISTITUTO	P.L. Semiresidenziali	P.L. Residenziali
Assistenza territoriale - Istituti o centri di riabilitazione convenzionati ex art. 26 L.833/78	La Nostra Famiglia - sede di Oderzo	40	
	La Nostra Famiglia - sede di Treviso	60	
	La Nostra Famiglia - sede di Conegliano	200	30

Si rileva che nel corso del 2017 sono state chiuse 3 strutture a gestione diretta e 10 strutture convenzionate.

Per quanto riguarda l'assistenza specialistica ambulatoriale si riporta la tabella descrittiva dello stato dell'arte in merito all'accREDITAMENTO:

ASSISTENZA SPECIALISTICA AMBULATORIALE		
STRUTTURA	DGRV accreditamento	Validità accreditamento
Codess Sanità srl	Dgr 2092 del 30/12/2015	dal 30/12/2015 al 30/12/2018
Centro di Fisiokinesiterapia srl – sede di Treviso	Dgr n. 2137 del 23/12/2016	dal 01/01/2017 al 31/12/2019
Centro di Fisiokinesiterapia Srl: "Unimedica medicina specialistica e riabilitazione" sede di Mogliano Veneto	Dgr n. 2137 del 23/12/2016	dal 01/01/2017 al 31/12/2019
Centro di Radiologia srl	Dgr n. 2137 del 23/12/2016	dal 01/01/2017 al 31/12/2019
Laboratorio Bios srl	Dgr n. 2137 del 23/12/2016	dal 01/01/2017 al 31/12/2019
Poliambulatorio A. Locarno srl – sede di Treviso	Dgr n. 2137 del 23/12/2016	dal 01/01/2017 al 31/12/2019
Poliambulatorio A. Locarno srl – sede di Mogliano Veneto	Dgr n. 2137 del 23/12/2016	dal 01/01/2017 al 31/12/2019
Poliambulatorio A. Locarno srl – sede di Ponte di Piave	Dgr n. 2137 del 23/12/2016	dal 01/01/2017 al 31/12/2019
dr.ssa Biscaro Grazia	Dgr n. 2137 del 23/12/2016	dal 01/01/2017 al 31/12/2019
Studio radiologico di Mogliano Veneto SRL	Dgr n. 2137 del 23/12/2016	dal 01/01/2017 al 31/12/2019
Salute e Cultura srl	Dgr n. 2137 del 23/12/2016	dal 01/01/2017 al 31/12/2019
Ospedale Generale di zona San Camillo dell'Istituto figlie di San Camillo - B5	Dgr n. 2137 del 23/12/2016	dal 01/01/2017 al 31/12/2019
Poliambulatorio Marca Trevigiana di GVDR srl	DGR n. 2137 del 23/12/2016	23/12/2016 23/12/2019
Blue medical Center srl	DGR n. 2137 del 23/12/2016	23/12/2016 23/12/2019
Istituto di Medicina dello Sport e dell'attività motoria (IMS)	DGR n. 2137 del 23/12/2016	23/12/2016 23/12/2019
Studio Dott.ssa Laura Medici	DGR n. 2137 del 23/12/2016	23/12/2016 23/12/2019
Centro Diagnostico Castellano	DGR n. 2137 del 23/12/2016	23/12/2016 23/12/2019
Centro Medico di Fisioterapia srl	DGR n. 2137 del 23/12/2016	23/12/2016 23/12/2019

Per quanto riguarda la situazione sull'accREDITAMENTO delle strutture riabilitative in convenzione ex. Art 26 e gli Hospice, si riporta la seguente tabella:

Relazione sulla Gestione

ASSISTENZA TERRITORIALE – RIABILITAZIONE EXTRAOSPEDALIERA E HOSPICE				
Tipologia di Struttura	NOME STRUTTURA E TIPO ATTIVITA'		DGRV accreditamento	Validità accreditamento
Assistenza territoriale - Istituti o centri di riabilitazione convenzionati ex art. 26 L.833/78	La Nostra Famiglia - sede di Oderzo	Struttura extraospedaliera di riabilitazione funzionale di disabili psichici, fisici e sensoriali	Dgr n. 2263 del 30 dicembre 2016	31/12/2016 31/12/2019
	La Nostra Famiglia - sede di Treviso	Struttura extraospedaliera di riabilitazione funzionale di disabili psichici, fisici e sensoriali	Dgr n. 2263 del 30 dicembre 2016	31/12/2016 31/12/2019
	CODESS Sanità srl	Struttura extraospedaliera di riabilitazione funzionale di disabili psichici, fisici e sensoriali	n. 2092 del 30/12/2015	31/12/2015 31/12/2018
Assistenza territoriale – Hospice extraospedaliero (per malati terminali)	Hospice “Casa dei Gelsi” – sede di Treviso	Struttura extraospedaliera per malati terminali	Dgr n. 1736 del 07 novembre 2017	31/12/2016 31/12/2019

Per le strutture territoriali socio-sanitarie, la tipologia e i termini dell'accREDITAMENTO sono rappresentati nelle seguenti tabelle:

AREA ANZIANI*Distretto di Pieve*

Denominazione Struttura	Tipologia Unità di offerta	N. posti autorizzati al 30/05/17	estremi atto autorizzazione		N. posti accreditati al 30/05/17	estremi atto accreditamento	
			Data	N.		Data	N.
Casa di riposo F. Fenzi Residenza Ovest	Casa per anziani autosufficienti	57	22/06/16	758	57	11/02/15	167
Casa di riposo F. Fenzi Residenza Est	Casa per anziani autosufficienti	25	22/06/16	758	25	11/02/15	167
Casa di riposo F. Fenzi Residenza Est	Centro di servizi persone anziane non autosufficienti, ridotto minimo bisogno assistenziale	42	29/12/16	47	42	31/03/15	341
Casa di riposo F. Fenzi Residenza Ovest	Centro di servizi persone anziane non autosufficienti, maggior bisogno assistenziale	48	29/12/16	47	48	31/03/15	341

Relazione sulla Gestione

Denominazione Struttura	Tipologia Unità di offerta	N. posti autorizzati al 30/05/17	estremi atto autorizzazione		N. posti accreditati al 30/05/17	estremi atto accreditamento	
Casa di riposo F. Fenzi Residenza Ovest	Centro di servizi persone anziane non autosufficienti, ridotto minimo bisogno assistenziale	67	29/12/16	47	47	31/03/15	341
Casa di riposo F. Fenzi Residenza Ovest	Stati vegetativi permanenti	5	29/12/16	47	5	31/03/15	341
Casa di riposo San Pio X	Centro di servizi persone anziane non autosufficienti, maggior assistenziale	24	17/09/15	268	24	30/12/13	2884
Casa di riposo San Pio X	Centro di servizi persone anziane non autosufficienti, ridotto minimo bisogno assistenziale	96	17/09/15	268	96	30/12/13	2884

Denominazione Struttura	Tipologia Unità di offerta	N. posti autorizzati al 30/05/17	estremi atto autorizzazione		N. posti accreditati al 30/05/17	estremi atto accreditamento	
			Data	N.		Data	N.
Cafarnao	Comunità alloggio per anziani autosufficienti	4	07/12/16	1414			
Casa di riposo Villa Bianca	Centro di servizi persone anziane non autosufficienti, ridotto minimo bisogno assistenziale	91, di cui 30 religiosi	11/05/17	52	91, di cui 30 religiosi	11/02/14	112
Casa di riposo Villa Bianca	Casa per anziani autosufficienti	20	07/12/16	1414			
Casa di Soggiorno Eliseo e Pietro Mozzetti	Centro diurno per persone anziane non autosufficienti	20	24/12/13	520	20	28/10/14	1951
Casa di Soggiorno Eliseo e Pietro Mozzetti	Centro di servizi persone anziane non autosufficienti, ridotto minimo bisogno assistenziale	101	29/01/15	17	101	28/09/15	1270
Casa Soggiorno Divina Provvidenza	Casa per anziani autosufficienti	23	21/11/13	1413	23	17/08/15	897
Casa Soggiorno Divina Provvidenza	Centro di servizi persone anziane non autosufficienti, ridotto minimo bisogno assistenziale	102, di cui 12 religiosi	23/10/14	104	102, di cui 12 religiosi	19/11/15	1638

Relazione sulla Gestione

Denominazione Struttura	Tipologia Unità di offerta	N. posti autorizzati al 30/05/17	estremi atto autorizzazione		N. posti accreditati al 30/05/17	estremi atto accreditamento	
Centro diurno Al Centro gli Anziani	Centro diurno per persone anziane non autosufficienti	20	19/01/10	21	20	19/04/11	508
Fond. Maria Rossi Onlus - Residenza per Anziani Casa Amica	Casa per anziani autosufficienti	18	01/02/13	161	18	16/11/16	1327
Fond. Maria Rossi Onlus - Residenza per Anziani Casa Amica	Centro di servizi persone anziane non autosufficienti, ridotto minimo bisogno assistenziale	67	19/02/13	50	67	04/04/14	495
Fondazione Casa per Anziani	Casa per anziani autosufficienti	28	04/04/13	480	28	17/08/15	898
Fondazione Casa per Anziani	Centro diurno per persone anziane non autosufficienti	25	07/05/13	172	25	29/10/15	1485

Denominazione Struttura	Tipologia Unità di offerta	N. posti autorizzati al 30/05/17	estremi atto autorizzazione		N. posti accreditati al 30/05/17	estremi atto accreditamento	
			Data	N.		Data	N.
Fondazione Casa per Anziani	Centro servizi per persone anziane non autosufficienti - minor bisogno assistenziale	70	07/05/13	172	70	29/10/15	1485
Fondazione De Lozzo-Dalto	Centro di servizi persone anziane non autosufficienti, ridotto minimo bisogno assistenziale	70	26/10/15	300	70	13/12/16	2089
Istituto Bon Bozzolla	Centro di servizi persone anziane non autosufficienti, maggior bisogno assistenziale	24	16/02/15	37	24	27/01/17	60
Istituto Bon Bozzolla	Centro di servizi persone anziane non autosufficienti, ridotto minimo bisogno assistenziale	94	16/02/15	37	94	27/01/17	60
Residenza Luigi e Marisa Cardani	Casa per anziani autosufficienti	20	27/11/14	1426			
Istituto Cesana Malanotti - Casa Arcobaleno	Centro di servizi persone anziane non autosufficienti, ridotto minimo bisogno assistenziale	96	05/10/12	316	96	27/02/14	190
Istituto Cesana Malanotti - Casa Arcobaleno	Centro di servizi persone anziane non autosufficienti, maggior assistenziale	24	05/10/12	316	24	27/02/14	190
Istituto Cesana Malanotti - Casa del sole	Centro di servizi persone anziane non autosufficienti, maggior assistenziale	24	05/10/12	316	24	27/02/14	194

Relazione sulla Gestione

Denominazione Struttura	Tipologia Unità di offerta	N. posti autorizzati al 30/05/17	estremi atto autorizzazione		N. posti accreditati al 30/05/17	estremi atto accreditamento	
Istituto Cesana Malanotti - Casa del sole	Centro di servizi persone anziane non autosufficienti, ridotto minimo bisogno assistenziale	31	05/10/12	316	31	27/02/14	194
Istituto Cesana Malanotti - Casa del sole	Centro diurno per persone anziane non autosufficienti	25	05/10/12	316	25	27/02/14	194
Istituto Cesana Malanotti - Casa del sole	SVP	5	05/10/12	316	5	27/02/14	194
Istituto Cesana Malanotti - Residenza Papa Luciani	Centro di servizi persone anziane non autosufficienti, ridotto minimo bisogno assistenziale	70	27/01/14	8	70	27/02/14	191
Istituto F.Botteselle	Casa per anziani autosufficienti	24	29/05/14	687	24	07/03/14	293
Istituto F.Botteselle	Centro servizi per persone anziane non autosufficienti - minor bisogno assistenziale	70	09/04/15	119	70	14/05/15	736

Denominazione Struttura	Tipologia Unità di offerta	N. posti autorizzati al 30/05/17	estremi atto autorizzazione		N. posti accreditati al 30/05/17	estremi atto accreditamento	
			Data	N.		Data	N.
Istituto Padre Pio	Centro di servizi persone anziane non autosufficienti, maggior intensità assistenziale	48	29/01/15	19	48	25/03/14	385
Istituto Padre Pio	Centro di servizi persone anziane non autosufficienti, ridotto minimo bisogno assistenziale	55	29/01/15	19	55	25/03/14	385
Istituto Padre Pio	Centro diurno per persone anziane non autosufficienti	10	29/01/15	19	10	25/03/14	385
Istituto Padre Pio	Nucleo SAPA	10	20/05/15	143	10	25/03/14	385
Casa S. Antonio	Casa per anziani autosufficienti	45	17/08/15	896			
Istituto Suore del Santo Volto	Casa per anziani autosufficienti	25	16/03/17	512			
RSA S. Giuseppe	Casa per anziani autosufficienti	12	01/02/13	160	12	19/08/16	963
Denominazione Struttura	Tipologia Unità di offerta	N. posti autorizzati al 30/05/17	estremi atto autorizzazione		N. posti accreditati al 30/05/17	estremi atto accreditamento	

Relazione sulla Gestione

Denominazione Struttura	Tipologia Unità di offerta	N. posti autorizzati al 30/05/17	estremi atto autorizzazione		N. posti accreditati al 30/05/17	estremi atto accreditamento	
RSA S. Giuseppe	Centro di servizi persone anziane non autosufficienti, ridotto minimo bisogno assistenziale	56	05/03/13	63	56	10/09/13	1622
Opera Immacolata di Lourdes	Centro di servizi persone anziane non autosufficienti, ridotto minimo bisogno assistenziale	120, di cui 15 per religiosi	27/01/16	20	103, di cui 25 per religiosi	09/06/16	871
Opera Immacolata di Lourdes	Centro diurno per persone anziane non autosufficienti	15	27/01/16	20	15	09/06/16	871

Distretto Asolo

Denominazione Struttura	Tipologia Unità di offerta	N. posti autorizzati al 30/05/17	estremi atto autorizzazione		N. posti accreditati al 30/05/17	estremi atto accreditamento	
			Data	N.		Data	N.
Centro residenziale per anziani "D.Sartor"	Residenziale di I° livello	226	4/4/2016	34	226	8/5/2017	644
Centro residenziale per anziani "D.Sartor"	Residenziale di II° livello	19	4/4/2016	34	19	8/5/2017	644
Centro residenziale per anziani "D.Sartor"	SVP	5	4/4/2016	34	5	8/5/2017	644
Centro residenziale per anziani "D.Sartor"	Centro Diurno	30	4/4/2016	34	30	8/5/2017	644
		15	21/4/2017	29			
Casa di soggiorno "Prealpina" S.r.l.	Residenziale di I° livello	107	17/7/2014 8/10/2012	44 323	107	22/7/2014	1250
Casa di soggiorno "Prealpina" S.r.l.	Residenziale di II° livello	24	17/7/2014	44	24	22/7/2014	1250
Casa di soggiorno "G. e A. Binotto"	Autosufficienti	52	29/5/2014	600			
Casa di riposo "Villa Fiorita"	Residenziale di I° livello	34	22/10/2014	100			
Casa di riposo "Villa Fiorita"	Autosufficienti	4	30/8/2012 22/10/2014	1240 100			
Casa di riposo "Aita"	Residenziale di I° livello	100	07/9/2015	244	80	29/12/2014	2655
Casa di riposo "Aita"	Residenziale di II° livello	30	07/9/2015	244	30	29/12/2014	2655
Casa di riposo "Aita"	Centro Diurno	4	18/2/2014	32	4	14/3/2017	302

Relazione sulla Gestione

Denominazione Struttura	Tipologia Unità di offerta	N. posti autorizzati al 30/05/17	estremi atto autorizzazione		N. posti accreditati al 30/05/17	estremi atto accreditamento	
Casa di riposo "Aita"	Autosufficienti	20	05/8/2016	859	20	4/12/2014	1515
Casa di riposo per anziani "Villa Belvedere"	Residenziale di I° livello	85	18/1/2013	21	85	10/6/2014	842
Casa di riposo per anziani "Villa Belvedere"	Autosufficienti	20	12/10/2012	1406	20	6/6/2014	755
Casa di riposo per anziani "Villa Belvedere"	Residenziale di II° livello	24	18/1/2013	21	24	10/6/2014	842

Denominazione Struttura	Tipologia Unità di offerta	N. posti autorizzati al 30/05/17	estremi atto autorizzazione		N. posti accreditati al 30/05/17	estremi atto accreditamento	
			Data	N.		Data	N.
Casa di riposo "Umberto I"	Residenziale di I° livello	73	3/11/2011	285	73	24/3/2016	343
Casa di riposo "Umberto I"	Residenziale di II° livello	29	3/11/2011	285	29	24/3/2016	343
Casa di riposo "Umberto I"	SAPA	10	3/11/2011	285	10	24/3/2016	343
Casa di riposo "Umberto I"	Centro Diurno	5	3/11/2011	285	5	24/3/2016	343
IPAB "Opere Pie di Onigo"	Residenziale di I° livello	164	24/11/2014	140	164	31/8/2016	818
IPAB "Opere Pie di Onigo"	Residenziale di II° livello	24	24/11/2014	140	24	31/8/2016	818
IPAB "Opere Pie di Onigo"	SVP	7	19/12/2014	204	7	31/8/2016	818
IPAB "Opere Pie di Onigo"	Centro Diurno	15	19/12/2014	204	15	31/8/2016	818
Fondazione Casa di riposo e pensionato per anziani	Autosufficienti	55	31/3/2011	379			
Casa di riposo "Villa Pasinetti"	Autosufficienti	50	16/7/2014	837			
Istituti di sogg. per anziani "San Gregorio"	Residenziale di I° livello	155	25/3/2013	115	155	23/12/2014	2509
Istituti di sogg. per anziani "San Gregorio"	Residenziale di I° livello	155	25/3/2013	115	155	23/12/2014	2509
Istituti di sogg. per anziani "San Gregorio"	Autosufficienti	68	15/6/2011	877	68	17/8/2012	1226

Relazione sulla Gestione

Denominazione Struttura	Tipologia Unità di offerta	N. posti autorizzati al 30/05/17	estremi atto autorizzazione		N. posti accreditati al 30/05/17	estremi atto accreditamento	
Istituti di sogg. per anziani "San Gregorio"	Residenziale di II° livello	24	25/3/2013	115	24	23/12/2014	2509
O.I.C. Centro residenziale per anziani "Mons. L. Crico"	Residenziale di I° livello	96	19/12/2011	372	96	2/11/2016	1756
O.I.C. Centro residenziale per anziani "Mons. L. Crico"	Residenziale di II° livello	24	19/12/2011	372	24	2/11/2016	1756
Casa di riposo e Opere pie riunite	Residenziale di I° livello	43	21/10/2016	4	43	27/11/2012	2412
Casa di riposo "Guizzo Marseille"	Residenziale di I° livello	89	7/4/2015	108	89	10/6/2014	840

Denominazione Struttura	Tipologia Unità di offerta	N. posti autorizzati al 30/05/17	estremi atto autorizzazione		N. posti accreditati al 30/05/17	estremi atto accreditamento	
			Data	N.		Data	N.
Casa di riposo "Guizzo Marseille"	Residenziale di II° livello	24	7/4/2015	108	24	10/6/2014	840
Casa di riposo "Guizzo Marseille"	Centro Diurno	10	7/4/2015	108	10	10/6/2014	840
Casa di riposo "Guizzo Marseille"	Autosufficienti	17	15/6/2012	668	9	30/1/2014	117
					8	30/1/2014	117
Comunità Alloggio "Casa Vendrame Patrizia"	Autosufficienti	9	25/11/2011	1390			

Distretto Treviso

Denominazione Struttura	Tipologia Unità di Offerta	Posti autorizzati al 31.12.2016	estremi atto autorizzaz.	Posti accreditati al 31.12.2016	estremi atto accreditam.
Casa di riposo e Centro diurno "G. e P. Marani"	UDO per persone anziane non autosufficienti con ridotto-minimo bisogno assistenziale (1° livello)	46	DDR 84 del 10.9.2014	46	DGRV 1830 del 9.12.2015
Casa di riposo e Centro diurno "G. e P. Marani"	Casa per anziani autosufficienti	21	D.D.G. Azienda Ulss n.1335 del 12.11.2010	21	D.D.G. Azienda Ulss n.592 del 26.5.2011
Casa di riposo e Centro diurno "G. e P. Marani"	UDO per persone anziane non autosufficienti con maggior bisogno assistenziale (2° livello)	48	DDR 84 del 10.9.2014	48	DGRV 1830 del 9.12.2015

Relazione sulla Gestione

Denominazione Struttura	Tipologia Unità di Offerta	Posti autorizzati al 31.12.2016	estremi atto autorizzaz.	Posti accreditati al 31.12.2016	estremi atto accreditam.
Casa di riposo e Centro diurno "G. e P. Marani"	Centro diurno per persone anziane non autosufficienti	25	DDR 84 del 10.9.2014	25	DGRV 340 del 31.3.2015
Casa di riposo comunale di Povegliano	UDO per persone anziane non autosufficienti con ridotto-minimo bisogno assistenziale (1° livello)	26	DDR 84 del 10.9.2014	26	DGRV 340 del 31.3.2015
Casa alloggio e Centro Diurno	UDO per persone anziane non autosufficienti con ridotto-minimo bisogno assistenziale (1° livello)	48	DDR 122 del 28.6.2017	48	DGRV 340 del 31.3.2015

Relazione sulla Gestione

Denominazione Struttura	Tipologia Unità di Offerta	Posti autorizzati al 31.12.2016	estremi atto autorizzaz.	Posti accreditati al 31.12.2016	estremi atto accreditam.
Casa alloggio e Centro Diurno	Centro diurno per persone anziane non autosufficienti	12	DDR 122 del 28.6.2017	12	DGRV 340 del 31.3.2015
Casa alloggio e Centro Diurno	Casa per anziani autosufficienti	5	D.D.G. Azienda Ulss n. 1059 del 8.6.2017	5	D.D.G. Azienda Ulss n.891 del 25.9.2014
Casa di Soggiorno "Villa delle Magnolie"	UDO per persone anziane non autosufficienti con ridotto-minimo bisogno assistenziale (1° livello)	102	DDR 170 del 3.5.2013	102	DGRV 526 del 14.4.2017
Casa di Soggiorno "Villa delle Magnolie"	UDO per persone anziane non autosufficienti con maggior bisogno assistenziale (2° livello)	48	DDR 170 del 3.5.2013	48	DGRV 526 del 14.4.2017
Casa di Soggiorno "Villa delle Magnolie"	Centro diurno per persone anziane non autosufficienti	15	DDR 170 del 3.5.2013	15	DGRV 526 del 14.4.2017
Casa di Soggiorno "Villa delle Magnolie"	Casa per anziani autosufficienti	28	D.D.G. Azienda Ulss n.358 del 9.5.2013	28	D.D.G. Azienda Ulss n.1154 del 19.12.2016
"Casa del Clero"	UDO per persone anziane non autosufficienti con ridotto-minimo bisogno assistenziale (1° livello)	25	DDR 90 del 4.5.2011	25	DGRV 230 del 26.2.2013
"Casa del Clero"	Casa per anziani autosufficienti	21	D.D.G. Azienda Ulss n.841 del 2.9.2016	21	D.D.G. Azienda Ulss n.1233 del 22.12.2016

Relazione sulla Gestione

Denominazione Struttura	Tipologia Unità di Offerta	Posti autorizzati al 31.12.2016	estremi atto autorizzaz.	Posti accreditati al 31.12.2016	estremi atto accreditam.
"Residenza per Anziani Città di Roncade"	UDO per persone anziane non autosufficienti con ridotto-minimo bisogno assistenziale (1° livello)	99	DDR 50 del 19.2.2015	99	DGRV 1107 del 18.8.2015
"Residenza per Anziani Città di Roncade"	UDO per persone anziane non autosufficienti con maggior bisogno assistenziale (2° livello)	15	DDR 50 del 19.2.2015	15	DGRV 1107 del 18.8.2015
"C. Cosulich"	UDO per persone anziane non autosufficienti con ridotto-minimo bisogno assistenziale (1° livello)	107	DDR 147 del 30.5.2012 DDR 16 del 15.1.2013	107	DGRV 2079 del 13.12.2016
"Cà dei Fiori"	Centro diurno per persone anziane non autosufficienti	20	DDR 16 del 15.1.2013	20	DGRV 2079 del 13.12.2016
"Tre Carpini"	UDO per persone anziane non autosufficienti con ridotto-minimo bisogno assistenziale (1° livello)	66	DDR 296 del 26.10.2015	66	DGRV 770 del 27.5.2016
"Tre Carpini"	UDO per persone anziane non autosufficienti con maggior bisogno assistenziale (2° livello)	20	DDR 296 del 26.10.2015	20	DGRV 770 del 27.5.2016
"Tre Carpini"	Centro diurno per persone anziane non autosufficienti	30	DDR 296 del 26.10.2015	30	DGRV 770 del 27.5.2016
Residenza "Gianni Marin"	UDO per persone anziane non autosufficienti con ridotto-minimo bisogno assistenziale (1° livello)	99	DDR 187 del 13.7.2015	99	DGRV 94 del 2.2.2016
Residenza "Gianni Marin"	Centro diurno per persone anziane non autosufficienti	25	DDR 187 del 13.7.2015	25	DGRV 94 del 2.2.2016

Relazione sulla Gestione

Denominazione Struttura	Tipologia Unità di Offerta	Posti autorizzati al 31.12.2016	estremi atto autorizzaz.	Posti accreditati al 31.12.2016	estremi atto accreditam.
Casa "S. M. De Zairo"	UDO per persone anziane non autosufficienti con ridotto-minimo bisogno assistenziale (1° livello)	120	DDR 79 del 15.4.2011 - DDR 7 del 13.2.2012 - DDR 88 del 13.3.2013	120	DGRV 1996 DEL 23.12.2015
Casa "S. M. De Zairo"	Centro diurno per persone anziane non autosufficienti	12	DDR 88 del 13.3.2013	12	DGRV 1996 DEL 23.12.2015
Istituto "Costante Gris"	UDO per persone anziane non autosufficienti con ridotto-minimo bisogno assistenziale (1° livello)	165	DDR 89 DEL 22.9.2014	165	DGRV 181 DEL 24.2.2015
Residenza "Casa Mia Casier"	UDO per persone anziane non autosufficienti con ridotto-minimo bisogno assistenziale (1° livello)	104	DDR 31 del 30.11.2016	104	DGRV 1896 DEL 15.11.2011
"Casa Luigi e Augusta"	UDO per persone anziane non autosufficienti con ridotto-minimo bisogno assistenziale (1° livello)	98	DDR 276 del 31.7.2013	98	DGRV 176 del 24.2.2015
"Casa Luigi e Augusta"	UDO per persone anziane non autosufficienti con maggior bisogno assistenziale (2° livello)	22	DDR 10 del 13.5.2014	22	DGRV 176 del 24.2.2015
"Casa Luigi e Augusta"	Casa per anziani autosufficienti	23	D.D.G. Azienda Ulss n.1015 del 29.11.2013	-	-
Pensionato S. Vincenzo De' Paoli	UDO per persone anziane non autosufficienti con ridotto-minimo bisogno assistenziale (1° livello)	42	DDR 18 del 29.1.2015	42	DGRV 1278 DEL 28.9.2015
"Villa Vittoria"	UDO per persone anziane non autosufficienti con ridotto-minimo bisogno assistenziale (1° livello)	40	DDR 482 del 6.12.2013	40	DGRV 187 DEL 24.2.2015
"Villa dr. Tomasi"	UDO per persone anziane non autosufficienti con ridotto-minimo bisogno assistenziale (1° livello)	91	DDR n.66 del 26.5.2017	91	DGRV 1484 DEL 29.10.2015
"Residenza dr. Otello Dal Monego"	UDO per persone anziane non autosufficienti con ridotto-minimo bisogno assistenziale (1° livello)	47	DDR 95 del 10.10.2014	47	DGRV 414 del 7.4.2016

Relazione sulla Gestione

Denominazione Struttura	Tipologia Unità di Offerta	Posti autorizzati al 31.12.2016	estremi atto autorizzaz.	Posti accreditati al 31.12.2016	estremi atto accreditam.
"Residenza dr. Otello Dal Monego"	UDO per persone anziane non autosufficienti con ridotto-minimo bisogno assistenziale (1° livello)	47	DDR 95 del 10.10.2014	47	DGRV 414 del 7.4.2016
"Residenza dr. Otello Dal Monego"	UDO per persone anziane non autosufficienti con maggior bisogno assistenziale (2° livello)	24	DDR 95 del 10.10.2014	24	DGRV 414 del 7.4.2016
"Residenza dr. Otello Dal Monego"	Nucleo/Sezione Stati Vegetativi Permanenti (SVP)	6	DDR 95 del 10.10.2014	6	DGRV 414 del 7.4.2016
"Residenza dr. Otello Dal Monego"	Centro diurno per persone anziane non autosufficienti	17	DDR 95 del 10.10.2014	17	DGRV 414 del 7.4.2016
"Sede Amministrativa"	UDO per persone anziane non autosufficienti con maggior bisogno assistenziale (2° livello)	48	DDR 337 del 11.10.2012	48	DGRV 2508 del 23.12.2014
Casa di Riposo "Suore Francescane"	UDO per persone anziane non autosufficienti con ridotto-minimo bisogno assistenziale (1° livello)	30	DDR n.11 del 28.10.2016	30	DGRV 590 del 5.5.2016
Casa di Riposo "Suore Francescane"	Casa per anziani autosufficienti	24	D.D.G. Azienda Ulss n.1166 del 27.11.2015	24	D.D.G. Azienda Ulss n.226 del 29.2.2016
"Rosa Zalivani"	UDO per persone anziane non autosufficienti con ridotto-minimo bisogno assistenziale (1° livello)	120	DDR 56 del 26.2.2013	120	DGRV 189 del 24.2.2015
"Giuseppe Menegazzi"	UDO per persone anziane non autosufficienti con ridotto-minimo bisogno assistenziale (1° livello)	142	DDR 298 del 1.10.2012	142	DGRV 189 del 24.2.2015
"Giuseppe Menegazzi"	UDO per persone anziane non autosufficienti con maggior bisogno assistenziale (2° livello)	96	DDR 298 del 1.10.2012	96	DGRV 189 del 24.2.2015
"Giuseppe Menegazzi"	Nucleo/Sezione Stati Vegetativi Permanenti (SVP)	6	DDR 298 del 1.10.2012	6	DGRV 189 del 24.2.2015
"Giuseppe Menegazzi"	Centro diurno per persone anziane non autosufficienti	12	DDR 298 del 1.10.2012	12	DGRV 189 del 24.2.2015
"Casa Albergo"	UDO per persone anziane non autosufficienti con ridotto-minimo bisogno assistenziale (1° livello)	42	DDR 54 del 24.2.2015	42	DGRV 189 del 24.2.2015
"Casa Albergo"	Casa per anziani autosufficienti	126	D.D.G. Azienda Ulss n.452 del 15.4.2010	126	D.D.G. Azienda Ulss n.889 del 25.9.2014

Relazione sulla Gestione

Denominazione Struttura	Tipologia Unità di Offerta	Posti autorizzati al 31.12.2016	estremi atto autorizzaz.	Posti accreditati al 31.12.2016	estremi atto accreditam.
"Residenze per Anziani Città di Treviso"	UDO per persone anziane non autosufficienti con ridotto-minimo bisogno assistenziale (1° livello)	153	DDR 284 del 15.10.2015	153	DGRV 189 DEL 24.2.2015
"Residenze per Anziani Città di Treviso"	UDO per persone anziane non autosufficienti con maggior bisogno assistenziale (2° livello)	72	DDR 39 del 16.7.2014 DDR 284 del 15.10.2015	72	DGRV 189 DEL 24.2.2015
"Residenze per Anziani Città di Treviso"	Nucleo/Sezione Alta Protezione Alzheimer (SAPA)	15	DDR 284 del 15.10.2015	15	DGRV 189 DEL 24.2.2015
"Residenze per Anziani Città di Treviso"	Centro diurno per persone anziane non autosufficienti	10	DDR 284 del 15.10.2015	10	DGRV 189 DEL 24.2.2015
"Arturo e Irma Simonetti"	UDO per persone anziane non autosufficienti con ridotto-minimo bisogno assistenziale (1° livello)	82	DDR 15 del 25.1.2016	60+22 (in attesa di chiarimenti da parte della Regione Veneto)	DGRV 2078 del 13.12.2016
"Arturo e Irma Simonetti"	Casa per anziani autosufficienti	22	D.D.G. Azienda Ulss n.759 del 20.4.2017		
"N.D. M. Tomitano e N. Boccassin"	UDO per persone anziane non autosufficienti con ridotto-minimo bisogno assistenziale (1° livello)	110	DDR 362 del 29.10.2012	110	DGR 182 del 24.2.2015
"N.D. M. Tomitano e N. Boccassin"	Casa per anziani autosufficienti	9	D.D.G. Azienda Ulss n.1065 del 21.11.2014	9	D.D.G. Azienda Ulss n.840 del 24.8.2015
"N.D. M. Tomitano e N. Boccassin"	UDO per persone anziane non autosufficienti con maggior bisogno assistenziale (2° livello)	24	DDR 362 del 29.10.2012	24	DGR 182 del 24.2.2015
Casa Albergo "Angela Rusalen"	UDO per persone anziane non autosufficienti con ridotto-minimo bisogno assistenziale (1° livello)	23	DDR 241 del 7.9.2015	15+8*	DGRV 2091 del 13.12.2016
Istituto Canossiano "G. Bakhita"	UDO per persone anziane non autosufficienti con ridotto-minimo bisogno assistenziale (1° livello)	16	DDR 236 DEL 30.8.2012	16	DGRV 2226 DEL 27.11.2014
Istituto Canossiano "G. Bakhita"	Casa per anziani autosufficienti	24	D.D.G. Azienda Ulss n.448 del 4.5.2012	24	D.D.G. Azienda Ulss n.819 del 29.8.2014

Relazione sulla Gestione

Denominazione Struttura	Tipologia Unità di Offerta	Posti autorizzati al 31.12.2016	estremi atto autorizzaz.	Posti accreditati al 31.12.2016	estremi atto accreditam.
Casa per Anziani di Silea	UDO per persone anziane non autosufficienti con ridotto-minimo bisogno assistenziale (1° livello)	68	DDR 7 del 27.1.2014	68	DGRV 111 del 10.2.2015
Casa per Anziani di Silea	UDO per persone anziane non autosufficienti con maggior bisogno assistenziale (2° livello)	24	DDR 7 del 27.1.2014	24	DGRV 111 del 10.2.2015
Casa per Anziani di Silea	Centro diurno per persone anziane non autosufficienti	10	DDR 7 del 27.1.2014	10	DGRV 111 del 10.2.2015
“Casa Viva”	Comunità Alloggio Per Persone Anziane	10	D.D.G. Azienda Ulss n.984 del 22.11.2013	10	D.D.G. Azienda Ulss n.1374 del 11.12.2009
“Villa Maria “	Comunità Alloggio Per Persone Anziane	9	D.D.G. Azienda Ulss n.782 del 2.8.2012		
“Il Girasole”	Comunità Alloggio Per Persone Anziane	10	D.D.G. Azienda Ulss n.1120 del 23.9.2010		
“Stella”	Comunità Alloggio Per Persone Anziane	10	D.D.G. Azienda Ulss n.1099 del 28.11.2014		
“Casa Tronchin”	Comunità Alloggio Per Persone Anziane	4	D.D.G. Azienda Ulss n.858 del 30.8.2012		
Il Focolare	Casa Per Persone Anziane Autosufficienti	20	D.D.G. Azienda Ulss n.849 del 11.8.2011		
Casa Leonardo	Comunità Alloggio Per Persone Anziane	9	D.D.G. Azienda Ulss n.70 del 28.1.2010		
Casa Bernardette	Casa Per Persone Anziane Autosufficienti	20	D.D.G. Azienda Ulss n.626 del 25.7.2013		
Villa Alma	Comunità Alloggio Per Persone Anziane	10	D.D.G. Azienda Ulss n.756 del 29.7.2016	10	D.D.G. Azienda Ulss n.494 del 16.3.2017
Residenza Regina	Comunità Alloggio Per Persone Anziane	10	D.D.G. Azienda Ulss n.343 del 3.5.2013		
Villa Domenico	Comunità Alloggio Per Persone Anziane	10	D.D.G. Azienda Ulss n.1234 del 22.12.2016		

Relazione sulla Gestione

AREA DISABILI*Distretto Pieve*

Denominazione Struttura	Tipologia Unità di offerta	N. posti autorizzati al 30/06/17	estremi atto autorizzazione		N. posti accreditati al 30/06/17	estremi atto accreditamento	
			Data	N.		Data	N.
Centro diurno Associazione La Nostra Famiglia	Centro diurno per persone con disabilità	30	13/04/16	57	30	09/12/15	1822
Comunità alloggio Una Casa tra le case	Comunità alloggio per persone con disabilità	10	14/06/11	134	10	13/06/15	966
Centro diurno L'incontro	Centro diurno per persone con disabilità	16	28/06/17	126	16	05/05/16	594
Centro diurno Cozzuolo	Centro diurno per persone con disabilità	21	03/12/12	428	21	29/05/17	765
Centro Lavoro Guidato Le filande	Centro diurno per persone con disabilità	30	28/06/17	126	30	30/12/15	2105
Centro diurno l'Alba	Centro diurno per persone con disabilità	10	06/02/12	30			
Comunità alloggio Handy Hope	Comunità alloggio per persone con disabilità	10	12/01/16	7	10	17/09/13	1656
Il girasole	Comunità alloggio per persone con disabilità	18	05/11/14	156	18	05/05/16	591
Rsa per persone con disabilità	Rsa per persone con disabilità	30	16/07/14	36	30	27/02/14	191
Centro diurno Piccolo rifugio	Centro diurno per persone con disabilità	10	02/04/15	96	8	25/03/14	384
Comunità alloggio femminile Casa Flavia	Comunità alloggio per persone con disabilità	10	05/03/15	68	10	25/03/14	384
Comunità alloggio maschile - Mons. Carraro	Comunità alloggio per persone con disabilità	19	02/04/15	96	18	25/03/14	384

Relazione sulla Gestione

Denominazione Struttura	Tipologia Unità di offerta	N. posti autorizzati al 30/05/17	estremi atto autorizzazione		N. posti accreditati al 30/05/17	estremi atto accreditamento	
			Data	N.		Data	N.
Comunità Alloggio Fondazione Zaina Bernardi	Comunità alloggio per persone con disabilità	10	26/05/17	67	10	11/02/14	109
Ceod Al Colle	Centro diurno per persone con disabilità	30	30/05/12	144	30	09/07/13	1039
Ceod Soligo	Centro diurno per persone con disabilità	30	30/05/12	144	30	09/07/13	1039
Ceod Città di Conegliano	Centro diurno per persone con disabilità	30	30/05/12	144	30	09/07/13	1039
Ceod Il Germoglio	Centro diurno per persone con disabilità	22	30/05/12	144	22	09/07/13	1039
Ceod Codognè	Centro diurno per persone con disabilità	21	30/05/12	144	21	09/07/13	1039
Ceod Don Gnocchi	Centro diurno per persone con disabilità	30	06/02/12	31	30	09/07/13	1039

Distretto Asolo

Denominazione Struttura	Tipologia Unità di offerta	N. posti autorizzati al 30/05/17	estremi atto autorizzazione		N. posti accreditati al 30/05/17	estremi atto accreditamento	
			Data	N.		Data	N.
Vita e Lavoro Asolo	CEOD (centro educativo occupazionale diurno)	30	12/10/2016	87	24	13/12/2016	2068
Vita e Lavoro Montebelluna	CEOD (centro educativo occupazionale diurno)	24	11/08/2015	227	24	23/12/2014	2517
Vita e Lavoro Castelfranco	CEOD (centro educativo occupazionale diurno)	30	28/10/2016	12	24	23/12/2014	2517
Vita e Lavoro Pederobba	CEOD (centro educativo occupazionale diurno)	30	30/11/2012	399	30	23/12/2014	2517
Ali	CEOD (centro educativo occupazionale diurno)	22	27/03/2014	98	22	26/08/2014	1548

Relazione sulla Gestione

Denominazione Struttura	Tipologia Unità di offerta	N. posti autorizzati al 30/05/17	estremi atto autorizzazione		N. posti accreditati al 30/05/17	estremi atto accreditamento	
Solidarieta'	CEOD (centro educativo occupazionale diurno)	22	08/06/2015	157	22	20/03/2012	465
Ceod Pleiadi – Centro Atlantis	CEOD (centro educativo occupazionale diurno)	25	11/08/2015	225			
Il Sole – Casa Maria Adelaide	CEOD (centro educativo occupazionale diurno)	25	25/03/2013	116	25	10/06/2014	866
Centro diurno Oami	CEOD (centro educativo occupazionale diurno)	20	22/09/2015	269	18	13/12/2016	2069
Liberi di essere	CGCLA (Centro Diurno Disabilita' Acquisite)	24	23/10/2014	102	24	09/06/2016	875
Cdm Pegaso – Centro Atlantis	CDM (Centro Disabili Motori)	20	11/08/2015	225			
Do Re Mi	CERD (Centro Educativo Riabilitativo Diurno)	30	08/09/2011	217	30	31/03/2015	351
Cerd Dafne – Centro Atlantis	CERD (Centro Educativo Riabilitativo Diurno)	30	11/08/2015	225			
Cerd Dedalo – Centro Atlantis	CERD (Centro Educativo Riabilitativo Diurno)	30	11/08/2015	225			
La Rosa Canina	CLG (Centro Lavoro Guidato)	25	30/08/2012	243			
Andrea Serena - Vallorgana	CLG (Centro Lavoro Guidato)	25	09/04/2014	124	25	14/04/2017	525
Vita e Lavoro Vedelago	CLG (Centro Lavoro Guidato)	25	05/11/2014	117	25	23/12/2014	2517
Kaleido	Centro diurno per disabili minori con autismo	10	22/09/2011	1115			
Kairos	Centro diurno per persone disabili affette da autismo	10	05/08/2015	211			
Casa Gialla	Centro diurno per persone disabili affette da autismo	6	05/03/2015	71			

Relazione sulla Gestione

Denominazione Struttura	Tipologia Unità di offerta	N. posti autorizzati al 30/05/17	estremi atto autorizzazione		N. posti accreditati al 30/05/17	estremi atto accreditamento	
			Data	N.		Data	N.
Casa Giulia Martini	Comunità Alloggio	18	05/12/2016	32	18	19/11/2015	1639
Casa Maria Adelaide Da Sacco	Comunità Alloggio	20	17/7/2014	42	20	14/4/2017	527
Casa Dei Giacinti	Comunità Alloggio	20	11/6/2014	24	20	23/12/2014	2517
Casa del Campo	Comunità Alloggio	10	5/3/2015	66	10	21/10/2016	1652
Olimpo – Centro Atlantis	Residenza Sanitaria Assistenziale	24	11/8/2015	225			
Stella Alpina	Residenza Sanitaria Assistenziale	28	25/10/2011	261	28	9/6/2016	875
Prisma	Residenza Sanitaria Assistenziale	20	4/4/2016	34	20	8/5/2017	644

Denominazione Struttura	Tipologia Unità di offerta	N. posti autorizzati al 30/05/17	estremi atto autorizzazione		N. posti accreditati al 30/05/17	estremi atto accreditamento	
			Data	N.		Data	N.
Casa Giulia Martini	Comunità Alloggio	18	05/12/2016	32	18	19/11/2015	1639
Casa Maria Adelaide Da Sacco	Comunità Alloggio	20	17/7/2014	42	20	14/4/2017	527
Casa Dei Giacinti	Comunità Alloggio	20	11/6/2014	24	20	23/12/2014	2517
Casa del Campo	Comunità Alloggio	10	5/3/2015	66	10	21/10/2016	1652
Olimpo – Centro Atlantis	Residenza Sanitaria Assistenziale	24	11/8/2015	225			
Stella Alpina	Residenza Sanitaria Assistenziale	28	25/10/2011	261	28	9/6/2016	875
Prisma	Residenza Sanitaria Assistenziale	20	4/4/2016	34	20	8/5/2017	644

Relazione sulla Gestione

Denominazione Struttura	Tipologia Unità di Offerta	Posti autorizzati al 31.12.2016	estremi atto autorizzazione	Posti accreditati al 31.12.2016	estremi atto accreditamento
Peter Pan	Centro Diurno per persone con disabilità	21	in attesa di autorizzazione all'esercizio dell'Azienda ULSS 2 "Marca trevigiana"	21	
Il Prato	Centro Diurno per persone con disabilità	17	in attesa di autorizzazione all'esercizio dell'Azienda ULSS 2 "Marca trevigiana"	17	
San Martino	Centro Diurno per persone con disabilità	22	in attesa di autorizzazione all'esercizio dell'Azienda ULSS 2 "Marca trevigiana"	22	
Il Mosaico	Centro Diurno per persone con disabilità	26	DDR 350 del 15.12.2011	26	DGRV 1283 del 16.07.2013
Le Ginestre	Centro Diurno per persone con disabilità	20	in attesa di autorizzazione all'esercizio dell'Azienda ULSS 2 "Marca trevigiana"	20	
Amica Luna	Centro Diurno per persone con disabilità	24	DDR 353 DEL 16.12.2011	24	DGRV 1282 del 16.07.2013
Centro Giovani	Centro Diurno per persone con disabilità	14	in attesa di autorizzazione all'esercizio dell'Azienda ULSS 2 "Marca trevigiana"	14	
La Cascina	Centro Diurno per persone con disabilità	14	in attesa di autorizzazione all'esercizio dell'Azienda ULSS 2 "Marca trevigiana"	14	
Scacciapensieri	Centro Diurno per persone con disabilità	21	in attesa di autorizzazione all'esercizio dell'Azienda ULSS 2 "Marca trevigiana"	21	
AILS	Centro Diurno per persone con disabilità	20	DDR 71 del 06.03.2013	20	DGRV 1953 del 28.10.2014
AILS	Centro Diurno per persone con disabilità	15	DDR 71 del 06.03.2013	15	DGRV 1953 del 28.10.2014
AILS	Centro Diurno per persone con disabilità	30	DDR 71 del 06.03.2013	30	DGRV 1953 del 28.10.2014
AILS	Centro Diurno per persone con disabilità	30	DDR 71 del 06.03.2013	30	DGRV 1953 del 28.10.2014

Relazione sulla Gestione

Denominazione Struttura	Tipologia Unità di Offerta	Posti autorizzati al 31.12.2016	estremi atto autorizzazione	Posti accreditati al 31.12.2016	estremi atto accreditamento
La Casa di Michela	Centro Diurno per persone con disabilità	22	DDR 287 del 05.08.2013	22	DGRV 1640 del 19.11.2015
La Scintilla	Centro Diurno per persone con disabilità	24	DDR 145 del 16.04.2013	24	DGRV 5 del 09.01.2015
Il Sentiero	Centro Diurno per persone con disabilità	29	DDR 207 del 19.12.2014	29	DGRV 1281 del 28.09.2015
La Rosa dei Venti	Centro Diurno per persone con disabilità	19	DDR 352 del 16.12.2011	19	DGRV 1706 del 26.10.2016
Il Punto	Centro Diurno per persone con disabilità	30	DDR 107 del 07.04.2015	30	DGRV 61 del 27.01.2017
Il Grappolo	Centro Diurno per persone con disabilità	30	DDR 131 del 18.11.2014	30	DGRV 344 del 31.03.2015
Astrolabio	Centro Diurno per persone con disabilità	18	DDR 66 del 29.02.2012	18	DGRV 1704 del 26.10.2016
Stella Polare	Centro Diurno per persone con disabilità	18	DDR 66 del 29.02.2012	18	DGRV 1704 del 26.10.2016
Il Quadrifoglio	Centro Diurno per persone con disabilità	18	DDR 297 del 26.10.2015	18	DGRV 858 del 10.06.2014
Il Ponte	Comunità alloggio per persone con disabilità	11	DDR 237 del 30.08.2012	11	DGRV 846 del 10.06.2014
La Primula	Comunità alloggio per persone con disabilità	20	Decreto Azienda Zero 84 del 05.06.2017	20	DGRV 876 del 09.06.2016
Casa del Sole	Comunità alloggio per persone con disabilità	9	DDR 66 del 29.02.2012	9	DGRV 1704 del 26.10.2016
Insieme a noi	Comunità alloggio per persone con disabilità	20	DDR 166 del 29.04.2013	20	DGRV 1704 del 26.10.2016
Il Burraco	Comunità alloggio per persone con disabilità	16	DDR 20 del 28.01.2014	16	DGRV 107 del 10.02.2015
Casa G. De Rossi	Comunità alloggio per persone con disabilità	20	DDR 369 del 03.10.2013	20	DGRV 1272 del 28.09.2015
Casa Spigariol-Minatel	Comunità alloggio per persone con disabilità	20	DDR 297 del 10.11.2011	20	DGRV 345 del 24.03.2016

Relazione sulla Gestione

Denominazione Struttura	Tipologia Unità di Offerta	Posti autorizzati al 31.12.2016	estremi atto autorizzazione	Posti accreditati al 31.12.2016	estremi atto accreditamento
Casa Codato	Comunità alloggio per persone con disabilità	20	DDR 211 del 04.06.2013	20	DGRV 2657 del 29.12.2014
Il Quadrifoglio	Comunità alloggio per persone con disabilità	14	DDR 297 del 26.10.2015	14	DGRV 858 del 10.06.2014
Comunità Alloggio di Paese	Comunità alloggio per persone con disabilità	8	in attesa di autorizzazione all'esercizio dell'Az. ULSS 2 "Marca trevigiana"	8	
Il Mosaico	Comunità alloggio per persone con disabilità	12	DDR 38 del 20.02.2014	12	DGRV 2112 del 30.12.2015
La Rondine	Comunità alloggio per persone con disabilità	9	DDR 15 del 27.05.2014	9	
Casa Blu 1	Comunità alloggio per persone con disabilità	16	in attesa di autorizzazione all'esercizio dell'Azienda ULSS 2 "Marca trevigiana"	16	
Casa Blu 2	Comunità alloggio per persone con disabilità	16	in attesa di autorizzazione all'esercizio dell'Azienda ULSS 2 "Marca trevigiana"	16	
Casa Rossa	Comunità alloggio per persone con disabilità	10	in attesa di autorizzazione all'esercizio dell'Azienda ULSS 2 "Marca trevigiana"	10	
Casa le Nuvole	Comunità alloggio per persone con disabilità	12	DDR 52 del 28.02.2014	12	DGRV 185 del 24.02.2015
Cà delle Rose	Comunità alloggio per persone con disabilità	12	DDR 193 del 17.05.2013	12	DGRV 1277 del 28.09.2015
Il Bambù	Comunità alloggio per persone con disabilità	12	DDR 71 del 01.09.2014	12	DGRV 1406 del 15.10.2015
Mocenigo	R.S.A. per persone con disabilità	48	DDR 236 del 15.07.2010	48	
Noi con Voi	R.S.A. per persone con disabilità	30	DDR 243 del 07.09.2015	30	DGRV 601 del 05.05.2016

Relazione sulla Gestione

Denominazione Struttura	Tipologia Unità di Offerta	Posti autorizzati al 31.12.2016	estremi atto autorizzazione	Posti accreditati al 31.12.2016	estremi atto accreditamento
Il Molinetto	Gruppi appartamento per persone con disabilità	3	All. B) DGRV 84/2007		
Bixio	Gruppi appartamento per persone con disabilità	3	All. B) DGRV 84/2007		
Casa Masetto	Gruppi appartamento per persone con disabilità	5	All. B) DGRV 84/2007		
Il Raggio	Gruppi appartamento per persone con disabilità	6	All. B) DGRV 84/2007		
La Meta	Gruppi appartamento per persone con disabilità	6	All. B) DGRV 84/2007		

AREA DIPENDENZE

Distretto Pieve

Denominazione Struttura	Tipologia Unità di offerta	N. posti autorizzati al 30/05/17	estremi atto autorizzazione		N. posti accreditati al 30/05/17	estremi atto accreditamento	
			Data	N.		Data	N.
Associazione Comunità Giovanile	Servizio residenziale di tipo C	10	04/03/16	13	10	17/12/12	1395
Associazione Comunità Giovanile	Servizio residenziale di tipo C 2/ per minori	10	04/03/16	13	10	17/12/12	1395
Piccola Comunità	Servizio residenziale di tipo B	30	07/07/14	216	25	22/07/14	1266
Società Cooperativa Sociale CEIS	Servizio residenziale di tipo A - Struttura di prima accoglienza	15	07/10/14	266	4	11/02/14	113

Distretto Asolo

Denominazione Struttura	Tipologia Unità di offerta	N. posti autorizzati al 30/05/17	estremi atto autorizzazione		N. posti accreditati al 30/05/17	estremi atto accreditamento	
			Data	N.		Data	N.
Comunità terapeutica residenziale di tipo C	servizio residenziale di tipo C	21	25/7/2012	209			
Servizio semiresidenziale	centro semiresidenziale	12	26/2/2014	50			
Comunità terapeutica residenziale di tipo B - Casa Grande	servizio residenziale di tipo B	27	2010	33	22	2010	3559

Distretto Treviso

Denominazione Struttura	Tipologia Unità di Offerta	Posti autorizzati al 31.12.2016	estremi atto autorizzazione	Posti accreditati al 31.12.2016	estremi atto accreditamento
Comunità Terapeutica CEIS	Servizio di Pronto Accoglienza	15	DDR 3 del 13.1.2015	15	DGRV 2153 del 18.11.2014
Comunità Terapeutica CEIS	Servizio Semiresidenziale	7	DDR 3 del 13.1.2015	7	DGRV 2153 del 18.11.2014
Comunità Terapeutica CEIS	Servizio Residenziale di Tipo B	29	DDR 3 del 13.1.2015	29	DGRV 2153 del 18.11.2014
Comunità Terapeutica CEIS	Servizio Residenziale di Tipo C	21	DDR 3 del 13.1.2015	21	DGRV 2153 del 18.11.2014
Comunità Terapeutica Villa Regina Mundi	Servizio Residenziale di Tipo A	13	DDR 200 del 7.7.2015	13	DGRV 876 del 13.6.2017

AREA SALUTE MENTALE

Distretto Pieve

Denominazione struttura	Tipologia Unità di offerta	N. posti autorizzati al 30/05/17	estremi atto autorizzazione		N. posti accreditati al 30/05/17	estremi atto accreditamento	
			Data	N.		Data	N.
Comunità alloggio per malati psichiatrici	Comunità alloggio	5	10/11/14	237	5	29/10/15	1455
Centro diurno psichiatrico Puntoacapo	Centro diurno per malati psichiatrici	20	04/07/16	3	20	09/08/16	1277
Comunità alloggio Casa Cancian	Comunità alloggio	6	30/06/15	164	6	04/08/15	1017
Comunità alloggio per malati psichiatrici di solighetto	Comunità alloggio	4	13/12/15	53	4	28/04/15	651
CTRP Beato Fra' Claudio	CTRP	14	10/07/15	207	14	04/08/15	1018
Gruppo appartamento per malati psichiatrici	Gruppo appartamento protetto	4	09/01/17	4	4	28/04/17	556
Centro diurno La Bussola	Centro diurno per malati psichiatrici	20	15/01/10	10	20	20/03/12	423

Relazione sulla Gestione

Denominazione struttura	Tipologia Unità di offerta	N. posti autorizzati al 30/05/17	estremi atto autorizzazione		N. posti accreditati al 30/05/17	estremi atto accreditamento	
Centro diurno per Disturbo del comportamento alimentare "Futuro insieme"	Centro diurno	20	30/06/15	163	20	28/09/15	1252
Gruppo appartamento per Disturbo del comportamento alimentare "Futuro insieme"	Gruppo appartamento	4	10/07/15	206	4	10/07/15	206
Ulss 7 Villa delle Rose	CTRP	13	26/09/09	72	13	12/06/12	1093
Ulss 7 Casa Bianca	Comunità alloggio estensiva	20	26/01/16	28			
Ulss 7 Centro diurno socio riabilitativo	Centro diurno	---	26/09/09	72	---	12/06/12	1093

Distretto Asolo

Denominazione Struttura	Tipologia Unità di offerta	N. posti autorizzati al 30/05/17	estremi atto autorizzazione		N. posti accreditati al 30/05/17	estremi atto accreditamento	
			Data	N.		Data	N.
Il Castello	Centro Diurno	20	13/4/2015	88	20	15/5/2015	742
Il Melograno	Centro Diurno	20	13/4/2015	88	20	15/5/2015	742
Il Campoverde	Centro Diurno	20	13/4/2015	88	20	15/5/2015	742
il Campoverde Ex "Atelier"	Centro Diurno	20	13/4/2015	88	20	15/5/2015	742
Solaris 1	Centro Diurno	20	13/4/2015	88	20	15/5/2015	742
Solaris 2	Centro Diurno	20	13/4/2015	88	20	15/5/2015	742
Monfumo (o "Ca' Corniani")	Centro Diurno	20	6/8/2015	235	20	27/1/16	53
Il Mosaico	Centro Diurno	20	30/6/2015	170	20	4/08/2015	1016

Relazione sulla Gestione

Denominazione Struttura	Tipologia Unità di offerta	N. posti autorizzati al 30/05/17	estremi atto autorizzazione		N. posti accreditati al 30/05/17	estremi atto accreditamento	
			Data	N.		Data	N.
Appartamento Blu	Comunità Alloggio a modulo estensivo	8	24/1/2012	5			
Appartamento Giallo	Comunità Alloggio a modulo estensivo	8	24/1/2012	5			
Appartamento Verde	Comunità Alloggio a modulo estensivo	8	24/1/2012	5			
La Casetta	Comunità Alloggio di base	8	26/1/2016	32	8	19/4/2016	461
La Talea	Comunità Alloggio di base	6	4/5/2015	110	6	26/4/2016	534
Il Gelso	CTRP - comunità residenziale terapeutica protetta	14	13/4/2015	87	14	14/5/2015	743
Piva	CTRP - comunità residenziale terapeutica protetta	14	26/11/2009	97			
Fuori C'entro A	Gruppo Appartamento Protetto (Gap)	4	30/6/2015	169	4	9/10/2015	1317
Fuori C'entro B	Gruppo Appartamento Protetto (Gap)	4	30/6/2015	173	4	27/1/2016	55
Gap - Via Largo Asiago	Gruppo Appartamento Protetto (Gap)	3	13/4/2015	89	3	4/8/2015	1015
Gap - Via Marsala	Gruppo Appartamento Protetto (Gap)	4	13/4/2015	89	4	4/8/2015	1015
Gap - Unione 1	Gruppo Appartamento Protetto (Gap)	4	13/4/2015	89	4	4/8/2015	1015
Gap - Unione 2	Gruppo Appartamento Protetto (Gap)	3	13/4/2015	89	3	4/8/2015	1015
Fabris	Residenza Sanitaria Assistenziale	40	nota n. 470329 17.10.2012				

Relazione sulla Gestione

Distretto Treviso

Denominazione Struttura	Tipologia Unità di Offerta	Posti autorizzati al 31.12.2016	estremi atto autorizzazione	Posti accreditati al 31.12.2016	estremi atto accreditamento
Centro Diurno	Centro Diurno	20	DDR 98 del 26.11.2009	20	DGRV 1095 del 12.06.2012
Centro Diurno "Il Porto"	Centro Diurno	20	DDR 98 del 26.11.2009	20	DGRV 1095 del 12.06.2012
Centro Diurno "Casa Calamai"	Centro Diurno	20	DDR 98 del 26.11.2009	20	DGRV 1095 del 12.06.2012
Centro Diurno "Mogliano"	Centro Diurno	20	DDR 98 del 26.11.2009	20	DGRV 1095 del 12.06.2012
CTRP "Aurora"	Comunità Terapeutica Riabilitativa Protetta di tipo A	12	DDR 98 del 26.11.2009	12	DGRV 1095 del 12.06.2012
Centro Diurno - DCA Disturbi del Comportamento alimentare	Centro Diurno	12	in attesa di autorizzazione all'esercizio dell'Azienda ULSS 2 "Marca trevigiana"	12	
CTRP	Comunità Terapeutica Riabilitativa Protetta di tipo A	12	DDR 190 del 06.11.2014	12	DGRV 1734 del 01.12.2015
CA	Comunità Alloggio modulo di base	8	DDR 148 del 21.01.2016	8	DGRV 310 del 06.03.2012
CA	Comunità Alloggio modulo di base	8	DDR 4 del 14.07.2016	8	
CA	Comunità Alloggio modulo estensivo	15	DDR 185 del 03.11.2014	15	
CA	Comunità Alloggio modulo estensivo	15	DDR 236 del 06.08.2015	15	

Relativamente alla medicina generale, l'Azienda opera mediante 549 medici di base, che assistono complessivamente una popolazione pari a 764.863 unità, e 107 pediatri, che assistono complessivamente una popolazione pari a 109.261 unità.

Dichiarazione sulla coerenza dei dati esposti con i modelli ministeriali di rilevazione flussi:

MODELLO STS 11 Anno 2017	I dati sul numero di strutture a gestione diretta e convenzionate, sulla tipologia e il tipo di assistenza erogata, sono coerenti con quelli complessivamente desumibili dai modelli STS 11
MODELLO RIA 11 Anno 2017	I dati sul numero di strutture a gestione diretta e convenzionate ex art 26 L 833/78 sono coerenti con quelli complessivamente desumibili dai modelli RIA 11
MODELLO FLS 12 Anno 2017	I dati esposti relativi a medici di base e pediatri sono coerenti con quelli complessivamente desumibili dai quadri E e F del modello FLS 12

B) OBIETTIVI DELL'ESERCIZIO RELATIVI ALLA STRUTTURA E ALL'ORGANIZZAZIONE DEI SERVIZI

Assistenza Territoriale, obiettivo strategico "attuazione della Programmazione Regionale"

Questo obiettivo strategico è collegato ai seguenti obiettivi operativi:

- Adempiere agli obiettivi regionali (ex DGR n. 2072/2015)
- Attuazione degli adempimenti previsti dalla DGR 2174/2016 e dalla Legge Regionale 30/2016
- Utilizzare il profilo di salute per la programmazione dei servizi

Assistenza Territoriale, obiettivo strategico "Sviluppo dell'Azienda Provinciale"

Questo obiettivo strategico è collegato ai seguenti obiettivi operativi:

- Rivedere il mix produttivo dei privati accreditati

Assistenza Territoriale, obiettivo strategico "Umanizzazione dei Servizi per il Cittadino"

Questo obiettivo strategico è collegato ai seguenti obiettivi operativi:

- Migliorare l'assistenza del paziente over 75 rivedendo il percorso clinico-assistenziale dall'accesso in ospedale all'assistenza territoriale
- Attivare in collaborazione con il volontariato un percorso di accompagnamento all'interno dell'ospedale

C) INVESTIMENTI EFFETTUATI E FONTE DI FINANZIAMENTO DEGLI INVESTIMENTI.

Gli investimenti (in beni mobili e immobili) in area "Assistenza Territoriale" nel 2017 sono stati pari a € 1.675.191, come di seguito rappresentato, e sono stati per lo più finanziati attraverso contributi comunali in conto capitale, contributi in conto capitale acquisiti da soggetti privati e in parte con contributi aziendali in conto esercizio.

STATO PATRIMONIALE	Incrementi in Area Assistenza Territoriale
AAA110 (A.I.3.c) Diritti di brevetto e diritti di utilizzazione delle opere d'ingegno - altri)	106.030,20
AAA360 (A.II.2.b.1) Fabbricati strumentali (indisponibili))	434.889,15
AAA390 (A.II.3.a) Impianti e macchinari)	17.725,97
AAA420 (A.II.4.a) Attrezzature sanitarie e scientifiche)	956.471,56
AAA450 (A.II.5.a) Mobili e arredi)	69.794,25
AAA480 (A.II.6.a) Automezzi)	60.321,83
AAA520 (A.II.8.a) Altre immobilizzazioni materiali	29.957,76
Totale complessivo	1.675.190,72

3.3 Prevenzione

Il Dipartimento di Prevenzione è la Struttura tecnico-funzionale dell'Ulss che ha come missione la promozione della salute delle persone e delle comunità, la prevenzione delle malattie e il miglioramento della qualità della vita della popolazione e dell'ambiente. Inoltre promuove l'igiene e la qualità degli allevamenti, il benessere degli animali e la salubrità e sicurezza delle produzioni alimentari.

Le attività del Dipartimento di Prevenzione, in particolare, le azioni di educazione sanitaria, promozione della salute e screening sempre più intervengono direttamente nel territorio e trovano quindi integrazione con le attività sociali e sanitarie distrettuali e/o ospedaliere

Le attività erogate dal Dipartimento di Prevenzione sono raggruppate nei seguenti ambiti:

- Igiene e Sanità Pubblica
- Prevenzione e controllo malattie croniche
- Prevenzione, igiene e sicurezza sugli ambienti di lavoro
- Medicina dello Sport
- Servizio Epidemiologia
- Igiene degli alimenti e della nutrizione
- Servizi Veterinari (di Area A "Sanità animale", di area B "Igiene degli Alimenti di origine animale" e di Area C "Igiene Allevamenti e Produzioni Zootecniche")
- Servizio veterinario Piani campionamento, Allerte e audit
- Medicina Legale

A) STATO DELL'ARTE

Le attività connesse alle funzioni proprie dei Servizi del Dipartimento di Prevenzione vengono erogate, a seconda del livello di complessità, della tipologia prestazionale e del numero di soggetti destinatari, per il tramite di operatori e di linee di lavoro così collocati:

Per il Distretto di Treviso:

- strutture centrali di:
 - **Treviso - "La Madonnina"** (Direzione del Dipartimento, Servizio Igiene e Sanità Pubblica, Servizio Igiene degli Alimenti e della Nutrizione, Servizio di Medicina legale, Servizio di Medicina dello Sport, Servizio Veterinario di Sanità Animale, Servizio Veterinario di Igiene degli Alimenti di origine Animale, Servizio Igiene degli Allevamenti e delle Produzioni Zootecniche, Servizio veterinario Piani campionamento, Allerte e audit, Centrale Operativa Screening, Servizio Epidemiologia). In questa sede sono presenti gli ambulatori ove operano le commissioni per il rilascio delle certificazioni medico-legali di 2° livello; gli ambulatori e la palestra per la medicina dello sport; uno dei punti vaccinali; l'ambulatorio per la profilassi dei viaggiatori internazionali; un ambulatorio per il rilascio delle certificazioni medico-legali di 1° livello; gli ambulatori per lo screening mammografico

- strutture periferiche (unità territoriali) afferenti alle sedi distrettuali o sub-distrettuali di Breda di Piave, Motta di Livenza, Oderzo, Paese, Ponzano, Preganziol, Quinto di Treviso, Roncade, San Biagio di Callalta, Spresiano (attività decentrate del Servizio Igiene e Sanità Pubblica e dei Servizi Veterinari).

Per il Distretto di Pieve:

- strutture centrali di:
 - o **Pieve di Soligo** (Servizio Igiene e Sanità Pubblica, Servizio Igiene degli Alimenti e della Nutrizione, Servizio di Medicina legale, Servizio Promozione della Salute, Servizio Veterinario di Sanità Animale, Servizio Veterinario di Igiene degli Alimenti di origine Animale, Servizio Igiene degli Allevamenti e delle Produzioni Zootecniche, Servizio Epidemiologico);
 - o **Conegliano**, via Galvani (Servizio Prevenzione Igiene e Sicurezza negli Ambienti di Lavoro, Uffici dei Tecnici della Prevenzione, Centrale Organizzativa Screening);
- strutture periferiche (unità territoriali) afferenti alle sedi distrettuali o sub-distrettuali di Vittorio Veneto, Pieve di Soligo, Conegliano, Vazzola e Godega di Sant'Urbano (attività decentrate del Servizio Igiene e Sanità Pubblica e dei Servizi Veterinari).

Per il Distretto di Asolo:

- strutture centrali di:
 - o **Montebelluna – ex INAM** (Servizio Igiene e Sanità Pubblica, Servizio Igiene degli Alimenti e della Nutrizione, Servizio di Medicina legale, Servizio Promozione della Salute, Centrale Organizzativa Screening);
 - o **Montebelluna – Villa Pullin** (Servizio Veterinario di Igiene degli Alimenti di origine Animale, Servizio Igiene degli Allevamenti e delle Produzioni Zootecniche, Servizio Veterinario di Sanità Animale);
- strutture periferiche (unità territoriali) afferenti alle sedi distrettuali o sub-distrettuali di Asolo, Castelfranco Veneto, Giavera del Montello, Montebelluna, Pederobba, Riese Pio X, Valdobbiadene, Veduggio (attività decentrate del Servizio Igiene e Sanità Pubblica e dei Servizi Veterinari).

B) OBIETTIVI DELL'ESERCIZIO RELATIVI ALLA STRUTTURA E ALL'ORGANIZZAZIONE DEI SERVIZI

Prevenzione, obiettivo strategico “attuazione della Programmazione Regionale”

Questo obiettivo strategico è collegato ai seguenti obiettivi operativi:

- Adempiere agli obiettivi regionali (ex DGR n. 2072/2015)
- Attuazione degli adempimenti previsti dalla DGR 2174/2016 e dalla Legge Regionale 30/2016
- Utilizzare il profilo di salute per la programmazione dei servizi
- Sviluppare i piani della Prevenzione

Prevenzione, obiettivo strategico “Sviluppo dell'Azienda Provinciale”

Questo obiettivo strategico è collegato ai seguenti obiettivi operativi:

- Omogeneizzazione delle procedure di accesso ai servizi territoriali e del Dipartimento di Prevenzione

C) INVESTIMENTI EFFETTUATI E FONTE DI FINANZIAMENTO DEGLI INVESTIMENTI.

Gli investimenti (in beni mobili e immobili) in area “Prevenzione” nel 2017 sono stati pari a € 148.316, come di seguito rappresentato, e sono stati per lo più finanziati attraverso contributi vincolati e in parte con contributi aziendali in conto esercizio.

STATO PATRIMONIALE	Incrementi Area Prevenzione
AAA390 (A.II.3.a) Impianti e macchinari)	2.653,46
AAA420 (A.II.4.a) Attrezzature sanitarie e scientifiche)	22.149,89
AAA450 (A.II.5.a) Mobili e arredi)	2.464,40
AAA480 (A.II.6.a) Automezzi)	106.521,34
AAA520 (A.II.8.a) Altre immobilizzazioni materiali	14.526,08
Totale complessivo	148.315,17

4. L'attività del periodo

4.1 ASSISTENZA OSPEDALIERA

A) Confronto Dati di Attività degli Esercizi 2017 e 2016

Di seguito, vengono esposte una serie di tabelle rappresentative dell'attività ospedaliera svolta nell'anno 2017 con un confronto rispetto ai dati dell'anno 2016 (risultanti dalla somma dei dati delle tre Ulss preesistenti).

Confronto attività di ricovero per Distretto anno 2016 / 2017 con alcuni indicatori:

	Sede	Anno 2016			Anno 2017			Var. % Totale 2017/2016
		Ordinari	Diurni	Totale	Ordinari	Diurni	Totale	
DISTRETTO DI PIEVE	Osp. di Conegliano e Osp. Vittorio V. (ex-Ulss7)	20.927	3.355	24.282	20.206	3.479	23.685	-2,5%
	% DRG chirurgici	40,4 %	69,4 %	44,4 %	41,0 %	74,8 %	46,0 %	3,6%
	Degenza Media	7,36			7,70			
DISTRETTO DI ASOLO	Osp. di Castelfranco e Osp. Di Montebelluna (ex-Ulss8)	22.268	5.027	27.295	24.963	2.623	27.586	1,1%
	% DRG chirurgici	27,0 %	74,5 %	35,7 %	33,2 %	66,6 %	36,4 %	1,8%
	Degenza Media	7,53			6,97			
DISTRETTO DI TREVISO	Osp. di Treviso e Osp. di Oderzo V. (ex-Ulss9)	39.960	4.858	44.818	38.495	4.788	43.283	-3,4%
	% DRG chirurgici	36,9%	70,7%	40,6%	36,9 %	71,3 %	40,7 %	
	Degenza Media	7,48			7,82			
	Totale ricoveri	83.155	13.240	96.395	83.664	10.890	94.554	-1,9%

Numero parti per ospedale:

Ospedale	Anno 2016				Anno 2017			
	Vaginali	Cesarei	Totale	% parti cesarei	Vaginali	Cesarei	Totale	% parti cesarei
Osp. di TREVISO	1.703	501	2.204	22,8%	1.710	480	2.190	21,9%
Osp. di ODERZO	884	202	1.086	18,7%	876	167	1.043	16,0%
Osp. di CONEGLIANO	671	254	925	27,5%	690	277	967	28,6%
Osp. di VITTORIO VENETO	445	121	566	21,4%	340	68	408	16,7%
Osp. di CASTELFRANCO	829	152	981	15,49%	758	128	886	14,45%
Osp. di MONTEBELLUNA	979	203	1.182	17,17%	975	169	1.144	14,77%
Totale	4.627	1.231	6.944	17,73%	5.349	1.289	6.638	19,42%

Accessi in pronto soccorso esitati in ricovero ospedaliero

Pronto Soccorso	Anno 2016		Anno 2017		Var. % Nro accessi anno 2017/2016
	Numero di accessi	% di accessi esitati in ricovero	Numero di accessi	% di accessi esitati in ricovero	
Osp. di Conegliano e Osp. di Vittorio V. (ex-Ulss7)	79.893	10,57%	83.669	10,22%	+4,73%
Osp. di Castelfranco e Osp. di Montebelluna (ex-Ulss8)	68.432	15,95%	73.310	15,71%	+7,13%
Osp. di Treviso e Osp. di Oderzo (ex-Ulss9)	117.466	15,05%	126.403	14,15%	+5,05%

Accessi in pronto soccorso esitati in ricovero ospedaliero

Pronto Soccorso	Anno 2016		Anno 2017		Var. % anno 2017/2016
	Numero di accessi	% di accessi esitati in ricovero	Numero di accessi	% di accessi esitati in ricovero	
Osp. di CONEGLIANO	54.172	10,97%	56.423	10,55%	+4,2 %
Osp. di VITTORIO VENETO	25.721	9,74%	27.246	9,52%	+5,9 %
Osp. di CASTELFRANCO	33.923	17,65%	36.273	17,18%	+6,93%
Osp. di MONTEBELLUNA	34.509	14,29%	37.037	14,18%	+7,32%
Osp. di TREVISO	93.057	15,80%	98.299	14,87%	+5,63%
Osp. di ODERZO	24.409	12,22%	25.104	11,30%	+2,85%
Totale	265.790	13,94%	280.379	13,38%	+5,49%

Ricoveri anno 2017 raggruppati secondo l' MDC (Major Diagnostic Categories) del DRG di dimissione, per Ospedale:

MDC	Ospedale						TOTALE
	TREVISO	ODERZO	CONEGLIANO	VITTORIO V.	CASTELFRANCO	MONTEBELLUNA	
01 - Malattie e disturbi sistema nervoso	2.610	209	745	414	1.193	307	5.478
02 - Malattie e disturbi occhio	690	66	457	11	12	187	1.423
03 - Malattie e disturbi orecchio, naso, bocca, gola	1.617	16	37	1.774	378	1.115	4.937
04 - Malattie e disturbi apparato respiratorio	2.963	505	982	945	1.251	1.440	8.086
05 - Malattie e disturbi apparato cardiocircolatorio	5.875	418	2.386	418	2.991	1.249	13.337
06 - Malattie e disturbi apparato digerente	3.088	518	1.034	892	1.284	1.050	7.866

Relazione sulla Gestione

MDC	Ospedale						TOTALE
07 - Malattie e disturbi epatobiliari e del pancreas	1.219	241	373	298	555	400	3.086
08 - Malattie e disturbi sistema muscolo-scheletrico e tess.	2.878	987	1.719	1.367	1.332	1.563	9.846
09 - Malattie e disturbi pelle, tessuto sottocutaneo, mammella	1.657	159	220	632	631	304	3.603
10 - Malattie e disturbi endocrini, nutrizionali, metabolici	480	150	162	156	231	374	1.553
11 - Malattie e disturbi rene e vie urinarie	1.968	207	921	80	1.374	225	4.775
12 - Malattie e disturbi apparato riproduttivo maschile	854	64	246	3	282	8	1.457
13 - Malattie e disturbi apparato riproduttivo femminile	745	583	674	544	405	302	3.253
14 - Gravidanza, parto e puerperio	3.150	1.356	1.439	698	1.075	1.552	9.270
15 - Malattie e disturbi periodo neonatale	2.314	1.058	1.081	371	911	1.175	6.910
16 - Malattie e disturbi sangue, organi emopoietici, sistema immunitario	383	41	72	100	184	150	930
17 - Malattie e disturbi mieloproliferativi e neoplasie	886	42	351	435	249	58	2.021
18 - Malattie infettive e parassitarie	855	139	345	119	306	293	2.057
19 - Malattie e disturbi mentali	623	164	361	31	94	302	1.575
20 - Abuso di alcool/farmaci e disturbi mentali indotti	85	6	28	2	13	40	174
21 - Traumatismi e avvelenamenti	354	48	57	50	153	122	784
22 - Ustioni	22				1	1	24
23 - Fattori influenzanti lo stato di salute e ric. servizi	605	40	172	180	288	106	1.391
24 - Traumatismi multipli rilevanti	124	9	37	8	16	21	215
25 - Infezioni da H.I.V.	20	1	1				22
26 - Altro	8	8	30	31			77
Pre	166	9	21	175	17	16	404
Totale	36.239	7.044	13.951	9.734	15.226	12.360	94.554

Ricoveri anno 2017 raggruppati secondo il tipo di ricovero:

Regime ricovero	Tipo ricovero	Ospedale						Totale
		TREVISO	ODERZO	CONEGLIA- NO	VITTORIO V.	CASTEL- FRANCO	MONTEBEL- LUNA	
Ordinari	1 Ricovero programmato, non urgente	7.246	774	2.248	2.870	1.795	2.562	17.495
	2 Ricovero urgente	19.862	3.684	7.541	3.619	8.503	6.518	49.727
	3 Ricovero per trattamento sanitario obbligato (TSO)	28	6	16			15	65
	4 Ricovero programmato con preo-spedalizzazione	50	9	313	29	1.389	839	2.629
	5 Ricovero progr. ammesso in week surgery e dim. in ordinario			14	6			20
	6 parto non urgente	6	1	33	10			50
	(nati)	2.239	1.055	1.043	371	889	1.160	6.757
Totale ordinari		29.431	5.529	11.208	6.905	12.576	11.094	76.743
Week Surgery	1 Ricovero programmato, non urgente	2.771	756	1.135	918	173		5.753
	2 Ricovero urgente			1	4			5
	4 Ricovero programmato con preo-spedalizzazione	6	2	16	19	1.120		1.163
Totale Week Surgery		2.777	758	1.152	941	1.293		6.921
Day Hospital		4.031	757	1.591	1.888	1.357	1.266	10.890
Totale ricoveri		36.239	7.044	13.951	9.734	15.226	12.360	94.554

B) Obiettivi di Attività dell'esercizio 2017 e confronto con il livello programmato

Con la DGRV n. 246 del 07 marzo 2017 la Regione ha adottato gli obiettivi di salute e di funzionamento dei servizi per le aziende e gli Istituti del Servizio Sanitario Regionale per l'anno 2017, sulla base dei quali la Giunta Regionale valuterà le performance delle Aziende Sanitarie del Veneto. Tale delibera definisce, per ciascuna area/obiettivo, gli indicatori che ne misureranno il grado di raggiungimento nell'ambito della valutazione complessiva della performance.

Gli obiettivi regionali fanno parte della programmazione annuale aziendale e come tali sono recepiti nel documento delle direttive per l'anno 2017, approvato in prima battuta con deliberazione del direttore generale n. 65 del 25 gennaio 2017 e successivamente integrato e aggiornato con deliberazione n. 1583 del 31/08/2017 "Approvazione del budget per centro di responsabilità anno 2017 e aggiornamento del piano delle performance 2017-2019 e documento direttive 2017 dell'azienda Ulss n. 2 Marca Trevigiana".

La DGRV n. 246/2017 definisce gli obiettivi per area e li declina attraverso specifici indicatori ai quali collega un punteggio, un bonus o una penalità, come di seguito rappresentato:

Tabella indicatori per Area e relativi punteggi/Bonus/Penalità

Area	Obiettivi per Area	Indicatori per area	Punti / Bonus / penalità
A - Equilibrio economico-finanziario e rispetto dei tetti di spesa	3	8	30
B - Rispetto dei tempi massimi d'attesa, secondo le indicazioni regionali	3	4	15
C - Rispetto della garanzia dei Livelli Essenziali di Assistenza	5	15	15
			60
E - adeguamento alle migliori pratiche ed omogeneizzazione dei servizi sanitari e sociosanitari e delle modalità di accesso agli stessi all'interno dei nuovi ambiti territoriali	1	1	+5 (fino max 60 punti)
F - Attuazione L.R. 19/2016 e Sanità Digitale	5	5	-10
G - Obbligo di soddisfazione delle richieste provenienti dalla "Struttura regionale per l'attività ispettiva e di vigilanza"	1	1	-5
TOTALE	18	34	60

Tali obiettivi, parte integrante della programmazione aziendale, sono stati oggetto di periodico monitoraggio, effettuato applicando i criteri fissati dalla "Metodologia di Misurazione degli Indicatori e Criteri di Verifica degli adempimenti degli obiettivi dei Direttori Generali".

In attesa che venga comunicata, da parte della Regione Veneto, la valutazione definitiva e il punteggio assegnato per l'anno 2017, l'azienda ha predisposto il proprio monitoraggio a consuntivo sul raggiungimento degli obiettivi regionali, confrontato ed integrato con i dati provenienti dalla Regione.

Di seguito si riporta l'elenco degli obiettivi regionali assegnati che coinvolgono nello specifico l'area ospedaliera e il valore raggiunto per l'anno 2017.

AREA A - Equilibrio economico-finanziario				
Obiettivo	Cod. indic.	Descrizione Indicatore	SOGLIA 2017	Valore Ulss2
Rispetto della programmazione regionale sui costi dei Beni Sanitari	A.3.1	- Rispetto del tetto di costo: Farmaceutica Acquisti diretti (al netto Epatite C) compreso fin. extra per farmaci oncologici e innovativi	123.228.340 + 2.930.817	118.603.478,96 + 3.794.819
	A.3.1	(Farmaceutica acquisti diretti Epatite C, al netto dei rimborsi)	8.945.000,00	5.818.095
	A.3.1	- Rispetto del pro capite pesato diretta di classe A-H	102,00	105,20
	A.3.1	- Registri AIFA: recupero dei rimborsi per i farmaci sottoposti ad accordi negoziali	100%	97%
	A.3.1	- Rispetto del tetto di costo: DM	63.235.063,00	66.483.847,3
	A.3.1	- Rispetto del tetto di costo: IVD	18.546.575,00	17.273.921,9
	A.3.3	Aderenza agli Indicatori di appropriatezza prescrittiva ad elevato impatto economico della Regione Veneto	risp. soglie di miglioramento rispetto al 2016 di tutti gli indicatori (n.17 area territoriale e n.18/19 area ospedaliera)	Area specialistica: dato non disponibile

AREA B- Rispetto dei tempi massimi d'attesa, secondo le indicazioni regionali				
Obiettivo	Cod. indic.	Descrizione Indicatore	SOGLIA 2017	Valore Ulss2
Rispetto delle disposizioni regionali in merito ai tempi di primo intervento e di permanenza in Pronto Soccorso	B.1.1	Intervallo Allarme-Target dei mezzi di soccorso (indicatore 21 della Griglia LEA 2016)	< = 18 min.	18 min
	B.1.2	Rispetto della Durata di accesso in Pronto Soccorso inferiore alle 4 ore secondo quanto previsto da DGR 1513/2014	90° percentile entro le 4:00:00 ore (240 minuti)	04:40:00
Rispetto delle disposizioni regionali in merito ai tempi d'attesa per gli interventi chirurgici	B.2.1	Rispetto Piano di Riduzione dei Tempi d'attesa Aziendale per gli interventi chirurgici <i>oncologici</i> - Classe A - Classe B - Classe C - Classe D	CLASSE A+B II trim 75% III trim 85% IV trim 95%	CLASSE A+B II trim 88% III trim 89% IV trim 96%
	B.2.1		CLASSE C+D II trim 70% III trim 80% IV trim 90%	CLASSE C+D II trim 87% III trim 89% IV trim 88%

AREA C - Rispetto della garanzia dei Livelli Essenziali di Assistenza				
Obiettivo	Cod. indic.	Descrizione Indicatore	SOGLIA 2017	Valore Ulss2
Rispetto della programmazione regionale relativamente all'attività di Specialistica Ambulatoriale	C.3.2	Piena implementazione dei pacchetti di Day Service Ambulatoriale	1) invio relazione entro 15/06/2017 2) aumento nel 2017 dell'attività di Day Service di almeno il 5%	SI 1) inviata relazione 13/06/2017 2) aumentata del 95%
Rispetto degli standard di volume ed esito previsti dal Piano Nazionale Esiti (PNE)	C.4.1	Aderenza agli standard di qualità previsti dal PNE in relazione alle aree cliniche e agli indicatori considerati nella metodologia di valutazione Treemap	Rispetto degli standard o miglioramento degli indicatori critici per totale punti: 6	6
Attuazione L.R. 19/2016 e Sanità Digitale	F.1	Corretta gestione dei flussi ministeriali (in termini di tempestività e qualità del dato)	Rispetto degli indicatori di qualità e tempestività dei flussi afferenti l'ospedale (SDO e APS)	Si
	F.3	Corretta compilazione dei Registri Regionali area Farmaceutica	Rispetto delle disposizioni nazionali e regionali	Si

A) Confronto Dati di Attività degli Esercizi 2017 e 2016

L'Azienda si impegna ad assicurare i tempi di attesa previsti per le prestazioni ambulatoriali, in particolare di quelle da garantire, secondo la normativa regionale vigente nel periodo. L'obiettivo viene perseguito adottando appropriate modalità operative di gestione della domanda e dell'offerta, attraverso un sistema di prenotazione e di gestione delle agende flessibile e modulabile in rapporto ai bisogni di salute dei cittadini. Inoltre, per garantire il tempo di attesa è stato previsto un incremento dell'offerta di prestazioni all'utenza attraverso l'ampliamento dell'orario di attività dei servizi ambulatoriali e radiologici.

Indicatori per prestazioni traccianti garantita 1

Classe di priorità	Valore soglia	target regionale	Mese	ULSS 2
% prestazioni in classe B (su totale classe B, G1*) con rispetto tempi di attesa come da L.R. 30/2016	10 gg		GENNAIO	92,09%
			FEBBRAIO	94,23%
			MARZO	92,32%
			APRILE	91,81%
			MAGGIO	91,21%
		90%	GIUGNO	95,09%
			LUGLIO	95,61%
			AGOSTO	95,45%
		90%	SETTEMBRE	97,14%
			OTTOBRE	97,24%
			NOVEMBRE	97,56%
		90%	DICEMBRE	98,43%

Classe di priorità	Valore soglia	target regionale	Mese	ULSS 2
% prestazioni in classe D (su totale classe D, G1*) con rispetto tempi di attesa come da L.R. 30/2016	30 gg		GENNAIO	86,51%
			FEBBRAIO	88,63%
			MARZO	90,86%
			APRILE	90,40%
			MAGGIO	87,69%
			GIUGNO	91,27%
			LUGLIO	91,59%
			AGOSTO	93,89%
		80%	SETTEMBRE	95,78%
			OTTOBRE	96,80%
			NOVEMBRE	96,62%
		90%	DICEMBRE	97,92%

Classe di priorità	Valore soglia	target regionale	Mese	ULSS 2
% prestazioni in classe P (su totale classe P, G1*)	90 gg		GENNAIO	90,65%
			FEBBRAIO	90,82%

Relazione sulla Gestione

con rispetto tempi di attesa come da L.R. 30/2016			MARZO	93,00%
			APRILE	93,94%
			MAGGIO	94,80%
			GIUGNO	94,70%
			LUGLIO	93,16%
			AGOSTO	94,92%
		70%	SETTEMBRE	95,12%
			OTTOBRE	96,83%
			NOVEMBRE	98,33%
		90%	DICEMBRE	99,14%

Indicatori per prestazioni traccianti garantita 1+2

Classe di priorità	Valore soglia	target regionale	Mese	ULSS 2
% prestazioni in classe B (su totale classe B, G1*+G2**) con tempo di erogazione INFERIORE a 20gg (10gg+10gg) come da L.R. 30/2016	20 gg		GENNAIO	96,55%
			FEBBRAIO	97,71%
			MARZO	96,01%
			APRILE	95,73%
			MAGGIO	94,26%
		95%	GIUGNO	97,93%
			LUGLIO	98,06%
			AGOSTO	96,90%
		95%	SETTEMBRE	98,88%
			OTTOBRE	98,11%
			NOVEMBRE	98,47%
		95%	DICEMBRE	98,26%

Classe di priorità	Valore soglia	target regionale	Mese	ULSS 2
% prestazioni in classe D (su totale classe D, G1*+G2**) con tempo di erogazione INFERIORE a 60gg (30gg+30gg) come da L.R. 30/2016	60 gg		GENNAIO	94,27%
			FEBBRAIO	95,35%
			MARZO	96,31%
			APRILE	95,62%
			MAGGIO	93,98%
			GIUGNO	95,32%
			LUGLIO	95,61%
			AGOSTO	94,63%
		85%	SETTEMBRE	95,60%
			OTTOBRE	97,00%
			NOVEMBRE	97,28%
		95%	DICEMBRE	98,89%

Classe di priorità	Valore soglia	target regionale	Mese	ULSS 2
% prestazioni in classe P (su totale classe P, G1*+G2**)	120 gg		GENNAIO	87,39%
			FEBBRAIO	87,50%

Relazione sulla Gestione

con tempo di erogazione INFERIORE a 120gg (90gg+30gg) come da L.R. 30/2016			MARZO	87,87%
			APRILE	88,46%
			MAGGIO	88,78%
			GIUGNO	89,05%
			LUGLIO	89,28%
			AGOSTO	90,16%
		75%	SETTEMBRE	90,08%
			OTTOBRE	92,26%
			NOVEMBRE	93,12%
		95%	DICEMBRE	98,33%

Contemporaneamente alle azioni intraprese per il perseguimento dell'obiettivo di contenimento dei tempi di attesa, l'Azienda ha garantito l'assistenza specialistica ambulatoriale nel rispetto del numero delle prestazioni di specialistica per abitante, riducendo anche il loro consumo relativo per alcune branche, quale ulteriore obiettivo regionale 2017.

Tasso standardizzato prestazioni per abitante

Indicatore	2016	2017
Numero di prestazioni specialistiche erogate per abitante (tasso standardizzato, esclusa la diagnostica di laboratorio)	2,77	2,77

Tasso grezzo prestazioni per abitante per branca:

Indicatore	2016	2017
00.Branca Generica	138,69	176,63
08.Cardiologia	180,84	182,1
09.Chirurgia generale	64,15	54,95
12.Chirurgia plastica	9,8	11,2
14.Chirurgia vascolare - angiologia	57,52	59,99
19.Endocrinologia	39,94	41,95
29.Nefrologia	102,39	114,07
30.Neurochirurgia	6,75	7,17
32.Neurologia	51,29	54,94
34.Oculistica	188,58	191,31
35.Odontostomatologia chirurgia maxillofacciale	73,62	67,31
36.Ortopedia e traumatologia	103,87	90,69
37.Ostetricia e ginecologia	113,14	101,36
38.Otorinolaringoiatria	102,37	107,99
40.Psichiatria	29,56	44,69
43.Urologia	53,77	50,78
52.Dermosifilopatia	115,57	122,7
Indicatore	2016	2017
56.Medicina fisica e riabilitazione	629,91	629,13

Relazione sulla Gestione

58.Gastroenterologia - chirurgia ed endoscopia digestiva	71,52	70,6
61.Medicina Nucleare	11,27	11,78
64.Oncologia	54,86	68,04
68.Pneumologia	46,88	47,36
69.Radiologia Diagnostica	531,78	536,61
70.Radioterapia	55,51	55,72
82.Anestesia	17,44	17,76
99.Branca visite	0	0,02
03.Laboratorio	7.599,63	7.732,59
Branca: Non Indicata	2,65	11,58
Branca: Codice Errato	0,22	0,61

Le prestazioni di specialistica ambulatoriale sono aumentate di circa il 2,7% e il loro valore (a tariffa regionale) è aumentato del 4%.

n. di prestazioni di specialistica ambulatoriale

Indicatore	2016	2017	Delta % 2017 / 2016
SPECIALISTICA AMBULATORIALE PUBBLICO Numero prestazioni	8.377.555	8.638.166	3,11%
SPECIALISTICA AMBULATORIALE PRIVATO Numero prestazioni	758.352	742.835	-2,05%
Totale - SPECIALISTICA AMBULATORIALE Numero prestazioni	9.135.907	9.381.001	2,68%

Valore dell'attività specialistica ambulatoriale da Pubblico e da Privato:

Indicatore	2016	2017	Delta % 2017 / 2016
SPECIALISTICA AMBULATORIALE PUBBLICO Importo Tariffa Regionale	€ 133.332.721	€ 139.185.920	4,39%
PUBBLICO LABORATORIO Peso %	22,58%	22,48%	-0,42%
Importo Tariffa Regionale	€ 30.102.582	€ 31.293.314	3,96%
PUBBLICO RADIOLOGIA Peso %	20,84%	19,92%	-4,40%
Importo Tariffa Regionale	€ 27.787.995	€ 27.731.942	-0,20%
PUBBLICO RIABILITAZIONE Peso %	2,73%	2,89%	6,06%
Importo Tariffa Regionale	€ 3.633.822	€ 4.023.314	10,72%
SPECIALISTICA AMBULATORIALE PRIVATO Importo Tariffa Regionale	€ 25.851.668	€ 26.431.095	2,24%
PRIVATO LABORATORIO Peso %	4,85%	4,50%	-7,19%
Importo Tariffa Regionale	€ 1.254.789	€ 1.190.656	-5,11%
PRIVATO RADIOLOGIA Peso %	40,33%	40,26%	-0,19%
Importo Tariffa Regionale	€ 10.427.114	€ 10.640.601	2,05%
PRIVATO RIABILITAZIONE Peso %	12,53%	12,48%	-0,44%
Importo Tariffa Regionale	€ 3.239.929	€ 3.298.101	1,80%
Totale - SPECIALISTICA AMBULATORIALE Importo Tariffa Regionale	€ 159.184.389	€ 165.617.014	4,04%

B) Obiettivi di Attività dell'esercizio 2017 e confronto con il livello programmato

Di seguito si riporta l'elenco degli obiettivi regionali che coinvolgono nello specifico l'area territoriale e il valore raggiunto per l'anno 2017.

Obiettivo	Cod. indic.	Descrizione Indicatore	SOGLIA 2017	Valore Ulss2
Rispetto della programmazione regionale sui costi dei Beni Sanitari	A.3.2	- Rispetto del tetto di costo: Farmaceutica Convenzionata	94.393.951,00	92.762.144,35
	A.3.2	- Rispetto del tetto di costo: Assistenza Integrativa	8.285.983,00	8.256.590,81
	A.3.2	- Rispetto del pro capite pesato per Assistenza Protesica	9,80	9,77
	A.3.2	- Rispetto del pro capite pesato per Ausili Monouso	6,70	6,53
	A.3.3	Aderenza agli Indicatori di appropriatezza prescrittiva ad elevato impatto economico della Regione Veneto	risp. soglie di miglioramento rispetto al 2016 di tutti gli indicatori (n.17 area territoriale e n.18/19 area ospedaliera)	Territoriale: nessuna soglia di miglioramento raggiunta, (ma 59% degli indicatori migliorano rispetto al 2016)

Obiettivo	Cod. indic.	Descrizione Indicatore	SOGLIA 2017	Valore Ulss2
Rispetto delle disposizioni regionali in merito ai tempi d'attesa per le prestazioni di specialistica ambulatoriale	B.3.1	Rispetto Piano di Riduzione dei Tempi d'attesa Aziendale per le prestazioni di specialistica ambulatoriale - Classe Breve Attesa (B) - Classe Differita (D) - Classe Programmabile (P)	soglia dicembre G1 G1+G2 - Classe B 90% - 95% - Classe D 90% - 95% - Classe P 90% - 95%	soglia dicembre G1 G1+G2 - Classe B 98% - 98% - Classe D 98% - 99% - Classe P 99% - 95%

Obiettivo	Cod. indic.	Descrizione Indicatore	SOGLIA 2017	Valore Ulss2
-----------	-------------	------------------------	-------------	--------------

Relazione sulla Gestione

Rispetto dei livelli di attività programmati per l'assistenza domiciliare e miglioramento degli indicatori di presa in carico sul territorio	C.2.1	Percentuale di dimissioni ultra 75enni visitati a domicilio - entro 2 gg dalla dimissione	≥ 10%	18,18%
	C.2.2	Percentuale di ultra75enni con almeno 8 accessi domiciliari nell'ultimo mese di vita (esclusi i deceduti in Hospice, RSA o Strutture Intermedie)	≥ 15%	19,99%
	C.2.3	Tasso di eventi assistenziali di 3-4° livello	1,64	2,28
	C.2.4	Supporto alle attività di presa in carico con il care management e all'utilizzo di strumenti di case-finding per i PDTA e case-mix per la valutazione della performance nel territorio.	Rispetto richieste regionali: - attività di care manager - attività di analisi del case mix	Si
Rispetto della programmazione regionale relativamente all'attività di Specialistica Ambulatoriale	C.3.1	Rispetto degli standard e miglioramento delle criticità evidenziate dell'analisi dei tassi di consumo per branca	1) mantenimento valore 2016 nelle branche sopra la media 2) Riduzione di almeno il 20% dalla media 2016 in due branche critiche	parzialmente raggiunto (Branca ostetricia raggiunto branca chir. Plastica non raggiunto e aumento in 4 branche)
	C.3.2	Piena implementazione dei pacchetti di Day Service Ambulatoriale	1) invio relazione entro 15/06/2017 2) aumento nel 2017 dell'attività di Day Service di almeno il 5%	SI 1) inviata relazione 13/06/2017 2) aumentata del 95%

4.3 PREVENZIONE

A) Confronto Dati di Attività degli Esercizi 2017 e 2016

Nelle tabelle che seguono viene riportato, con ripartizione per singolo Servizio e secondo criteri di aggregazione propri, l'insieme delle più significative attività, confrontato con l'insieme relativo all'anno 2016, ove possibile.

Servizio Igiene e Sanità Pubblica

Attività vaccinale (N. vaccinazioni somministrate)

Vaccinazione presso sedi vaccinali	2017	2016	Scostamento 2017 vs 2016
Totale vaccinazioni somministrate*	208.639	164.423	+43.946

*sono conteggiate solo le vaccinazioni effettuate presso gli ambulatori distrettuali, escludendo quelle somministrate dai MMG in campagna antinfluenzale e dagli Ospedali)

copertura vaccinale a 24 mesi	Obiettivo	Consuntivo 31/12/2017	Consuntivo 31/12/2016	Scostamento rispetto all'obiettivo 2017	Scostamento 2017 vs 2016
Polio	95%	92,87%	91,59%	-2,13%	+1,28%
Difterite	95%	92,95%	91,68%	-2,05%	+1,27%
Tetano	95%	93,15%	92,39%	-1,85%	+0,76%
Epatite B	95%	92,38%	90,85%	-2,62%	+1,52%
Morbillo	95%	92,09%	89,04%	-2,91%	+3,05%

Attività di screening oncologico

Indicatore	Consuntivo 31/12/2017	Consuntivo 31/12/2016	Obiettivo	Scostamento rispetto all'obiettivo 2017	Scostamento 2017vs 2016
Tasso di adesione corretto delle attività di screening coloretto %	72.67%	75.61%	≥65	+7.67%	-2.94%
Tasso di adesione corretto delle attività di screening mammografico %	81.98%	81.49%	≥80	+1.98%	+0.49%
Tasso di adesione corretto delle attività di screening citologico %	70.38%	72.15%	≥60	+10.38%	-1.77%

Attività di screening oncologico

	2017	2016	2015
SCREENING CITOLOGICO			
Prelievi cervicali	53.729	54.220	52.930
Pap test (1° e 2° livello)	20.884	28.857	44.767
HPV test (1° e 2° livello)	37.004	28.255	9.459
Colposcopia	3.818	3.024	2.696
Biopsia	1.420	801	686
Tampone per tipizzazione virale (*)	n.d.	n.d.	188
Polipectomia (*)	26	7	26
SCREENING MAMMOGRAFICO			
Mammografia bilaterale (1° livello)	44.208	44.495	40.849
Ecografia	1.915	1.863	1.899
Citologia/Agoaspirato	25	34	39
Agobiopsia con guida ecografica (core biopsy)/stereotassica	344	305	247
SCREENING COLORETTALE			
Ricerca sangue occulto fetale (FOBT)	70.990	79.624	69.164
Colonscopia	3.405	3.439	3.133
Colon TAC	10	7	6
Biopsia/Polipectomia	828	652	664

I programmi di screening oncologico prevedono l'organizzazione in capo al Dipartimento di Prevenzione; il primo livello, il secondo livello e la terapia dei casi screen detected in capo alle unità operative territoriali ed ospedaliere specificamente competenti.

Attività certificativa, consulenziale e di sorveglianza epidemiologica

	2017	2016
Visite per certificati medico-legali di primo livello	19548	19925
<i>Visite per certificati medico-legali in commissione medico-legale patenti*</i>	<i>11525</i>	<i>11587</i>
Visite necroscopiche	3708	3633
Consulenze per viaggiatori internazionali	2360	2173
Gestione denunce di malattie infettive	1007	878

**inserite qui perché di pertinenza SISF fino al 2017*

Sistemi di sorveglianza

Nell'Azienda ULSS 7 sono attive tutte le sorveglianze sugli stili di vita secondo la pianificazione regionale. Per il 2016 era prevista solo l'attività del sistema PASSI.

Il sistema di sorveglianza PASSI è attivo nell'ULSS 7 dal 2008 e prevede una dimensione campionaria di 27 interviste mensili. Il numero di intervistatrici formate e attive sono attualmente 10, afferenti per la maggior parte al Servizio Igiene e Sanità Pubblica.

Attività di prevenzione, igiene e sicurezza negli ambienti di lavoro

	2017	2016
Inchieste a seguito di infortuni sul lavoro	182	206
Inchieste a seguito di malattie professionali	131	72
Interventi di controllo:	2.280	2.221
<i>in aziende industria e servizi</i>	605	587
<i>in aziende agricole</i>	243	237
<i>in aziende dell'edilizia</i>	1.432	1.397
Notifiche ricevute per inizio lavori per cantieri edili	4.682	4.897
Cantieri edili controllati	817	828
Aziende coinvolte in Interventi di assistenza/piani mirati	270	159
Visite mediche specialistiche medicina del lavoro	631	849
Visite mediche Sorveglianza ex esposti a cancerogeni	100	87
Piani bonifica amianto valutati	1.264	1.251
Accertamenti idoneità art. 5 legge 300/70	61	24 (parziale)
Ricorsi avverso il giudizio del medico competente	46	41

Attività di sicurezza alimentare, igiene nutrizionale, igiene delle acque destinate al consumo umano

	2017	2016
Gestione di notifiche attività pervenute tramite SCIA (DIA)	3.746	3.410
Imprese alimentari censite	18.763	16.046
Campioni acque potabili	1.726	1.724
Campioni di alimenti	575	743
Ispezioni UPIA	2.921	3.033
Sorveglianza nutrizionale: OKkio alla Salute (N° bambini monitorati)	Non previsto da programmazione regionale	304
Validazione Menù ristorazione scolastica	197	277

Attività medico legale (esclusa attività certificativa ordinaria, già riportata nei dati relativi al Servizio Igiene e Sanità Pubblica)

	2017	2016
Valutazioni medico legale degli stati di disabilità:		
ciechi	313	332
legge 104/92	11.974	13.696
invalidità civile	14.885	15.901
legge 68/99	2.180	2.255
sordomuti	243	222
Visite fiscali ambulatoriali e domiciliari	2.271	2.613

Indicatore	Consuntivo 31/12/2017	Consuntivo 31/12/2016	Obiettivo	Scostamento rispetto all'obiettivo 2017	Scostamento 2017 vs 2016
Tempo medio di attesa per visite invalidità civile (ambulatoriali)	87 gg	68 gg	90 gg	-22 gg	-19 gg

*Tempo medio di attesa per visite di invalidità civile dal momento del ricevimento della pratica dall'INPS

Servizio Igiene degli Alimenti di origine Animale

Attività di sicurezza alimentare afferenti all'area veterinaria.

Principali attività	2017	2016
Visite ispettive veterinarie nei macelli - Bovini, suini, ovini, caprini, equini (n. capi macellati)	278.633	247.304
Visite ispettive veterinarie nei macelli - Avicoli (n. capi macellati)	43.895.914	43.709.651
Attività di vigilanza (numero sopralluoghi):	1465	1558
<i>Impianti di trasformazione carni</i>	156	247
<i>Impianti di trasformazione latte</i>	290	365
<i>Impianti di imballaggio e trasformazione uova</i>	23	37
<i>Altri impianti di produzione</i>	698	613
<i>Produzione primaria – Agriturismi – Prodotti dell'alveare - Distributori automatici latte crudo</i>	176	171
<i>Altre attività di vigilanza al dettaglio di competenza S.I.A.O.A.</i>	127	125
Attività di campionamento (numero campioni):	8488	8389
<i>Ricerche residui di contaminanti e farmaci negli alimenti di origine animale</i>	2824	2985
<i>Ricerche di agenti infettivi e loro tossine negli alimenti di origine animale</i>	3303	3411
<i>Ricerche di agenti biologici infestivi negli alimenti di origine animale</i>	2361	1993

Servizio Veterinario di Sanità Animale e Servizio Igiene degli Allevamenti e delle Produzioni Zootecniche

Attività inerenti la sanità animale e l'igiene degli allevamenti e delle produzioni zootecniche (sistema di rilevazione regionale)

ATTIVITA'	2017	2016
Profilassi sanitarie compresi i prelievi e certificati	21.869	23.717
certificazioni per animali morti	2.940	3.179
cattura animali vaganti incidentati e morsicatori	2.576	2.345
cani e gatti sterilizzati	1.832	1.630
controlli animali provenienza cee ed extra cee	1.130	1.495
prelievi per bse influenza aviaria salmonelle riproduttori ect..	26.326	22.360
certificati ed attestazioni	3.120	3.144
vigilanze per benessere anagrafi biosicurezza fiere	1.149	1.176
gestione inconvenienti igienici	354	395
pnr pnaa extrapiani	1.208	1.196
controllo suini a domicilio	965	811
controllo macellazioni d'urgenza	151	222
accreditamento allevamenti	923	818

B) Obiettivi di Attività dell'esercizio 2017 e confronto con il livello programmato

Di seguito si riporta l'elenco degli obiettivi regionali assegnati che coinvolgono nello specifico l'area della Prevenzione e il valore raggiunto per l'anno 2017.

Obiettivo	Cod. indic.	Descrizione Indicatore	SOGLIA 2017	Valore Ulss2
Rispetto degli standard di copertura per vaccinazioni, screening e restanti attività di prevenzione	C.1.1	Copertura vaccinale nei bambini a 24 mesi per ciclo base (3 dosi) (polio, difterite, tetano, epatite B, pertosse, Hib) (Indicatore 1.1 della Griglia LEA 2016)	Tutte \geq 95%	91,90%
	C.1.2	Copertura vaccinale nei bambini a 24 mesi per una dose di vaccino contro morbillo, parotite, rosolia (MPR) (Indicatore 1.2 Griglia LEA 2016)	\geq 95%	91,4%
	C.1.3	Copertura vaccinale per vaccinazione antinfluenzale nell'anziano (\geq 65 anni) (Indicatore 1.3 Griglia LEA 2016)	\geq 75%	55,0%
	C.1.4	Adesione "corretta" per screening mammografico	\geq 80%	81,00%
	C.1.5	Adesione "corretta" per screening citologico	\geq 60%	69,20%
	C.1.6	Adesione "corretta" per colon-retto	\geq 65%	73,40%
	C.1.7	Rispetto della programmazione regionale tesa al miglioramento degli Stili di Vita (4 indicatori)	Si	Si

5. La gestione economico-finanziaria dell'Azienda

Con legge regionale n. 19 del 25/10/2016 è stato disposto il riassetto organizzativo delle Aziende ULSS, per effetto del quale l'Azienda ULSS n.9 dal 01/01/2017 ha incorporato le ULSS n. 7 di Pieve di Soligo e ULSS n. 8 di Asolo, assumendo la denominazione di "Azienda ULSS n.2 Marca Trevigiana".

L'azienda grazie ad un progetto complesso iniziato a luglio 2016 ha attivato fin da dicembre 2016 una piattaforma unica contabile (navision di Microsoft office). Il progetto grazie a gruppi di lavoro specifici ha analizzato i processi del ciclo passivo e attivo esistenti nelle vecchie aziende e declinato un nuovo processo aziendale di sintesi delle best practise esistenti presso le tre vecchie ULSS. Ove possibile si è declinato una nuova anagrafica unica (codifica clienti/fornitori/taluni articoli). E' stato unificato l'inventario dei beni mobili e immobili, con la declinazione di una nuova codifica. Si è creato un nuovo piano dei conti aziendali ed è stato unificato lo SDi per la ricezione delle fatture.

Al fine di uniformare i processi si sono inoltre definiti nel corso dell'esercizio nuovi regolamenti interni quali:

- Regolamento per la gestione dell'inventario dei beni mobili e immobili
- Regolamento per la gestione del recupero crediti
- Regolamento per le autorizzazioni libero professionali
- Regolamento per la codifica dell'anagrafica articoli.

L'acquisizione dei dati pregressi è avvenuta importando il dettaglio delle partite attive/passive aperte e dei relativi saldi contabili. Sono inoltre stati transcodificate le informazioni inerenti procedure pluriennali e relativi budget disponibili, anche per i fondi pregressi. La transcodifica in questo caso è avvenuta con l'abbinamento dei conti regionali esistenti.

Nel corso dell'esercizio grazie all'unificazione di alcune funzioni in capo a persone specifiche è iniziata una analisi di dettaglio della modalità di classificazione esistente ed è iniziato un lavoro di armonizzazione delle informazioni per il quale saranno necessari probabilmente tempi lunghi per la chiusura dell'attività. Nel corso dell'esercizio inoltre si è iniziato un lavoro di analisi dei partitari (in particolare della ex ULSS9) per verificare la bontà delle partite aperte di vecchia data, attività che richiede un impegno sicuramente anche nell'esercizio successivo.

5.1 Sintesi del Bilancio e relazione sul grado di raggiungimento degli obiettivi economico-finanziari

Conto Economico a valore aggiunto e valore della produzione area sanitaria

	ANNO 2017
A - TOTALE VALORE DELLA PRODUZIONE	1.566.723.749,67
AA0010 (A.1) Contributi in c/esercizio	1.421.960.890,13
AA0240 (A.2) Rettifica contributi c/esercizio per destinazione ad investimenti	-31.532.270,60
AA0270 (A.3) Utilizzo fondi per quote inutilizzate contributi vincolati di esercizi precedenti	6.287.461,15
AA0320 (A.4) Ricavi per prestazioni sanitarie e sociosanitarie a rilevanza sanitaria	120.154.706,50
AA0750 (A.5) Concorsi, recuperi e rimborsi	14.574.871,07
AA0940 (A.6) Compartecipazione alla spesa per prestazioni sanitarie (Ticket)	32.246.216,52
AA1050 (A.8) Incrementi delle immobilizzazioni per lavori interni	0,00
AA1060 (A.9) Altri ricavi e proventi	3.031.874,90
B - TOTALE COSTO DELLA PRODUZIONE	1.072.399.190,67
BA0010 (B.1) Acquisti di beni	227.665.460,76
BA0390 (B.2) Acquisti di servizi	762.554.260,65
BA1910 (B.3) Manutenzione e riparazione (ordinaria externalizzata)	17.413.267,25
BA1990 (B.4) Godimento di beni di terzi	60.867.812,00
BA2500 (B.9) Oneri diversi di gestione	3.093.199,72
BA2660 (B.15) Variazione delle rimanenze	805.190,29
C - VALORE AGGIUNTO	494.324.559,00
D - BA2080 Totale Costo del personale	417.239.175,17
E - EBITDA RISULTATO OPERATIVO LORDO-MARGINE SANITARIO LORDO	77.085.383,83
F - AMMORTAMENTI, SVALUTAZIONI E ACCANTONAMENTI	65.503.732,52
BA2570 (B.10) Ammortamenti delle immobilizzazioni immateriali	4.128.601,44
BA2580 (B.11) Ammortamenti delle immobilizzazioni materiali	13.823.881,53
BA2590 (B.12) Ammortamento dei fabbricati	13.532.490,58
BA2620 (B.13) Ammortamenti delle altre immobilizzazioni materiali	1.673.773,92
BA2630 (B.14) Svalutazione delle immobilizzazioni e dei crediti	1.104.230,13
BA2690 (B.16) Accantonamenti dell'esercizio	31.240.754,92
G - EBIT RISULTATO OPERATIVO DELLA GESTIONE CARATTERISTICA-MARGINE SANITARIO NETTO	11.581.651,31
H - RISULTATO DELLA GESTIONE EXTRACARATTERISTICA	-5.006.787,01
CZ9999 Totale proventi e oneri finanziari (C)	-370.617,82
DZ9999 Totale rettifiche di valore di attività finanziarie (D)	393.372,38
J - EZ9999 Totale proventi e oneri straordinari (E)	-5.029.541,57
K - RISULTATO OPERATIVO DELLA GESTIONE AZIENDALE	6.574.864,30
I - YZ9999 Totale imposte e tasse	30.356.721,75
L - RISULTATO ECONOMICO ANTE STERILIZZAZIONI	-23.781.857,45
A.7 - AA0980 (A.7) Quota contributi c/capitale imputata all'esercizio	25.301.966,58
M - RISULTATO DI ESERCIZIO	1.520.109,13

L'azienda ULSS2 marca trevigiana chiude il bilancio con un risultato positivo di 1,5 milioni.

Il Conto Economico a valore aggiunto della produzione evidenzia un risultato positivo quale risultato della gestione caratteristica (margine sanitario netto), che si riduce con l'imputazione della gestione straordinaria pur rimanendo positivo. E' evidente l'attenzione posta dall'azienda al contenimento dei costi aziendali.

Conto economico sintetico a valore assoluto e percentuale area sanitaria;

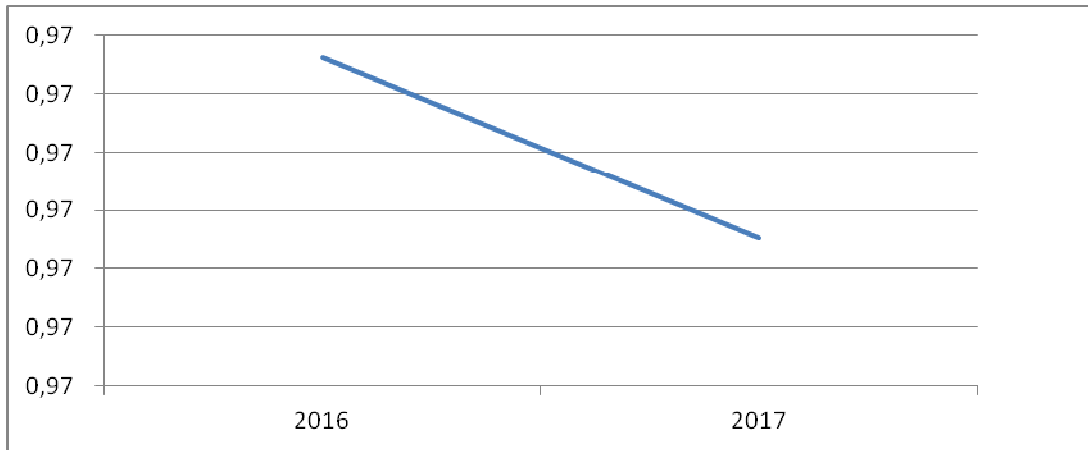
CONTO ECONOMICO SINTETICO	ANNO 2017 (V.A.)	ANNO 2017 (V. %)
A) VALORE DELLA PRODUZIONE		
1) Contributi in c/esercizio	1.421.960.890,13	89,32 %
2) Rettifica contributi c/esercizio per destinazione ad investimenti	-31.512.511,94	-1,98 %
3) Utilizzo fondi per quote inutilizzate contributi vincolati di esercizi precedenti	6.287.461,15	0,39 %
4) Ricavi per prestazioni sanitarie e sociosanitarie a rilevanza sanitaria	120.154.706,50	7,55 %
5) Concorsi, recuperi e rimborsi	14.574.871,07	0,92 %
6) Compartecipazione alla spesa per prestazioni sanitarie (Ticket)	32.246.216,52	2,03 %
7) Quota contributi in c/capitale imputata nell'esercizio	25.301.966,58	1,59 %
8) Incrementi delle immobilizzazioni per lavori interni	0,00	0,00 %
9) Altri ricavi e proventi	3.031.874,90	0,19 %
Totale A)	1.592.043.702,48	100,00 %
B) COSTI DELLA PRODUZIONE	1.555.142.098,36	
1) Acquisti di beni		
a) Acquisti di beni sanitari	223.364.795,05	14,36%
b) Acquisti di beni non sanitari	4.300.665,71	0,28%
2) Acquisti di servizi sanitari		
a) Acquisti di servizi sanitari - Medicina di base	96.079.564,37	6,18%
b) Acquisti di servizi sanitari - Farmaceutica	94.287.708,08	6,06%
c) Acquisti di servizi sanitari per assistenza specialistica ambulatoriale	66.167.319,37	4,25%
d) Acquisti di servizi sanitari per assistenza riabilitativa	11.541.806,79	0,74%
e) Acquisti di servizi sanitari per assistenza integrativa	14.839.365,04	0,95%
f) Acquisti di servizi sanitari per assistenza protesica	5.072.059,66	0,33%
g) Acquisti di servizi sanitari per assistenza ospedaliera	144.877.017,29	9,32%
h) Acquisti prestazioni di psichiatria residenziale e semiresidenziale	14.041.763,91	0,90%
i) Acquisti prestazioni di distribuzione farmaci File F	16.981.812,92	1,09%
j) Acquisti prestazioni termali in convenzione	1.447.039,21	0,09%
k) Acquisti prestazioni di trasporto sanitario	7.664.318,45	0,49%
l) Acquisti prestazioni socio-sanitarie a rilevanza sanitaria	124.200.467,32	8,00%
m) Compartecipazione al personale per att. libero-prof. (intramoenia)	13.695.511,30	0,88%
n) Rimborsi Assegni e contributi sanitari	23.649.974,10	1,52%
o) Consulenze, collaborazioni, interinale, altre prestazioni di lavoro san. e soc. - san.	6.153.521,47	0,40%
p) Altri servizi sanitari e sociosanitari a rilevanza sanitaria	19.329.243,47	1,24%
q) Costi per differenziale Tariffe TUC	0,00	0,00%
3) Acquisti di servizi non sanitari	102.525.767,90	6,60%
4) Manutenzione e riparazione	17.413.267,25	1,12%
5) Godimento di beni di terzi	60.867.812,00	3,91%
6) Costi del personale	417.239.175,17	26,83%
7) Oneri diversi di gestione	3.093.199,72	0,20%
8) Ammortamenti	33.158.747,47	2,13%
9) Svalutazione delle immobilizzazioni e dei crediti	1.104.230,13	0,07%
10) Variazione delle rimanenze	805.190,29	0,05%
11) Accantonamenti	31.240.754,92	2,01%
Totale B)	1.555.142.098,36	100,00%

CONTO ECONOMICO SINTETICO	ANNO 2017 (V.A.)	ANNO 2017 (V. %)
DIFF. TRA VALORE E COSTI DELLA PRODUZIONE (A-B)	36.901.604,12	0,02%
C) PROVENTI E ONERI FINANZIARI	-370.617,82	
D) RETTIFICHE DI VALORE DI ATTIVITA' FINANZIARIE	393.372,38	
E) PROVENTI E ONERI STRAORDINARI	-5.029.541,57	
RISULTATO PRIMA DELLE IMPOSTE (A-B+C+D+E)	31.854.095,61	
Y) IMPOSTE SUL REDDITO DELL'ESERCIZIO	30.356.721,75	
UTILE (PERDITA) DELL'ESERCIZIO	1.497.373,86	

5.1.1 ANALISI ECONOMICA

1. *Equilibrio economico sanitario*

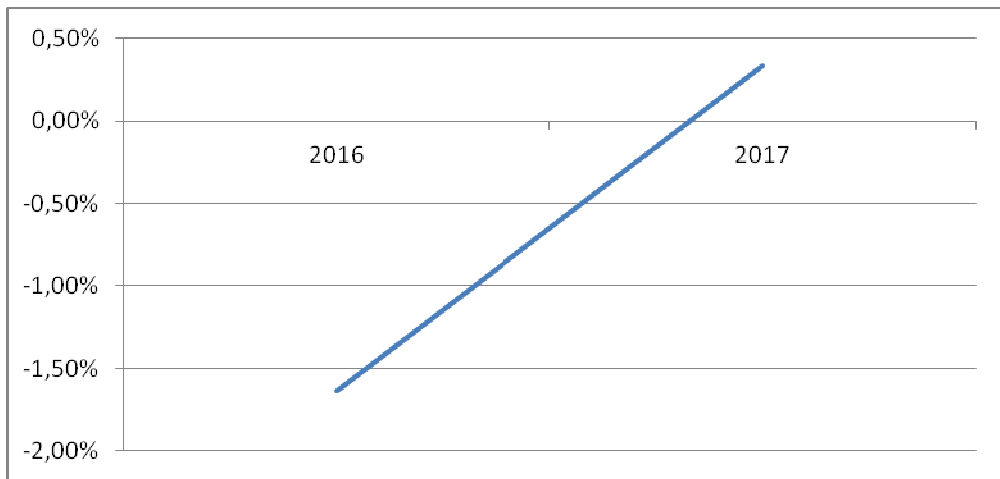
Valore informativo		
Il rapporto consente di valutare la capacità da parte dell'azienda di ripristinare le risorse utilizzate per la gestione caratteristica attraverso le fonti reddituali previste per le aziende sanitarie.		
Modalità di costruzione		
<div><div><div>Valore della Produzione (A)</div><div>Costo della Produzione (B) + Irap (Y1)</div></div></div>		
Valore numeratore	1.566.747.963,33	Valore Anno 2017
Valore denominatore	1.585.499.394,81	
		0,98817317
Valore obiettivo: ≥ 1		



Area Commenti	
L'indicatore è pari a 1, entro il valore obiettivo. Evidenzia la copertura dei costi dell'attività caratteristica con il valore della produzione.	

2. Indice di conservazione dei finanziamenti istituzionali

Valore informativo		
Tale indice segnala in maniera oggettiva le situazioni di criticità legate al sotto finanziamento di particolari realtà aziendali piuttosto che al sovra finanziamento di altre da parte della Regione (in particolare per il finanziamento degli investimenti e per i contributi per ripiano perdite).		
Modalità di costruzione		
<div><div><div><div><div></div><div><i>Risultato d'Esercizio</i></div><div><i>Patrimonio Netto (PN)</i></div></div></div><div></div></div></div>		
Valore numeratore	1.497.373,86	Valore Anno 2017 0,003358734 Valore obiettivo: ≥ 0 (con numeratore e denominatore positivi)
Valore denominatore	445.814.995,79	



Anno	Indice (%)
2016	-1,65%
2017	0,35%

Area Commenti
L'indicatore positivo migliora rispetto all'esercizio precedente che registrava una perdita.

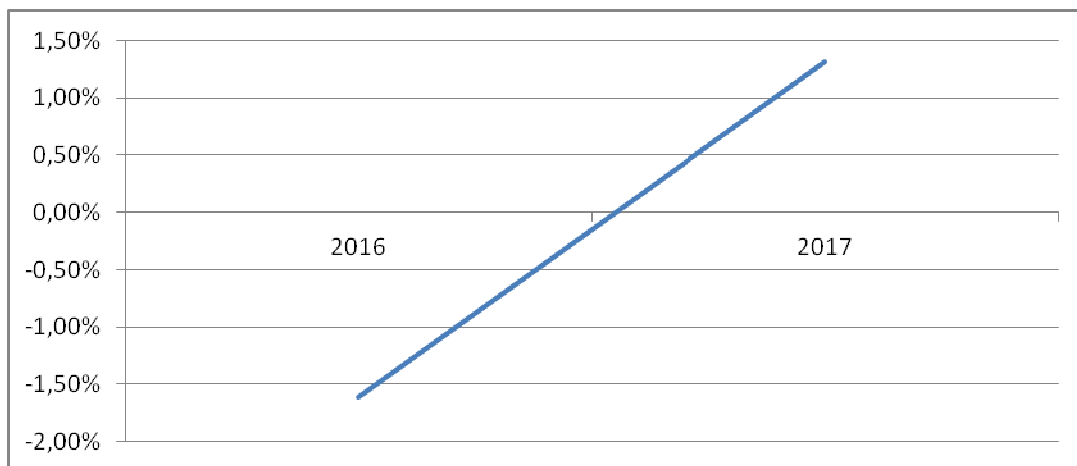
3. ROI

<p>Valore informativo</p> <p>Il ROI è un indice che viene utilizzato per monitorare il tasso di rendimento degli investimenti effettuati nel corso del periodo e, nel caso delle aziende sanitarie pubbliche, permette di mettere in relazione aspetti economici con aspetti patrimoniali. Infatti, con indice positivo, la gestione ordinaria rispetta il vincolo dell'equilibrio economico e contribuisce alla produzione di risorse finalizzate al sostegno delle fonti di finanziamento che si sono attivate nel corso dell'esercizio. Viceversa, con indice negativo, la gestione ordinaria non rispetta il vincolo dell'equilibrio economico e di conseguenza le modalità con cui vengono utilizzate le fonti di finanziamento non consentono di creare il valore economico necessario per il sostegno degli impieghi.</p>
--

Per una maggiore efficacia dell'analisi si confronta il risultato dell'indice con il tasso medio di inflazione calcolato annualmente dall'Istat, che mette in rapporto il potere d'acquisto del denaro rispetto a determinate modalità di impiego (paniere di beni prestabiliti).

Modalità di costruzione

		<i>Reddito Operativo della Gestione Caratteristica</i>	
		<i>Totale Attivo</i>	
Valore numeratore	11.605.290,27	Valore Anno 2017	Valore obiettivo: ≥ Tasso medio di inflazione (da confrontare anche con indice di onerosità dei debiti)
Valore denominatore	880.743.495,13		
		0,013176697	



Area Commenti

L'indicatore migliora rispetto all'esercizio precedente ed evidenzia come la gestione ordinaria rispetta il vincolo dell'equilibrio economico

4. Tasso di incidenza della gestione extra-caratteristica

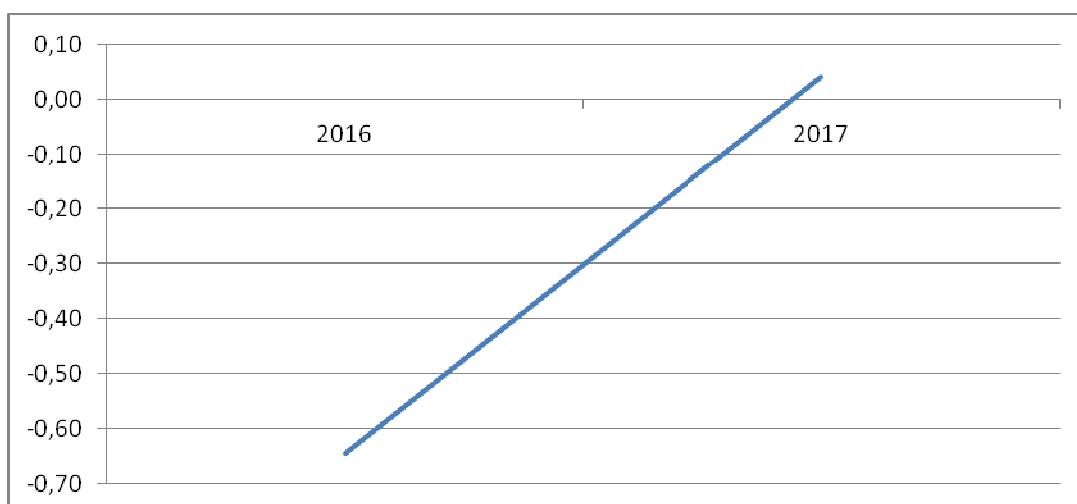
Valore informativo

Il tasso di incidenza della gestione extra-caratteristica esprime il peso delle attività considerate "no core" sull'andamento economico dell'azienda o del sistema di aziende nel complesso. L'indice consente di monitorare il ruolo assunto dalla gestione finanziaria, dalla gestione straordinaria e da quella tributaria nel rispetto del requisito dell'equilibrio economico.

Modalità di costruzione

		<i>Risultato d'Esercizio</i>	
		<i>Risultato della Gestione Caratteristica +A.7 Quota contributi c/capitale imputata all'esercizio</i>	
Valore numeratore	1.497.373,86	Valore Anno 2017	Valore obiettivo: Da valutare in base al contesto: rapporto >1: la gestione extra prevale sulla gestione caratteristica e produce valore economico; rapporto <1: la gestione extra assorbe valore economico; se =1: è presente solo la gestione caratteristica. Valore ottimale tendente a 1 (o compreso tra 0,97 e 1,03)
Valore denominatore	36.901.029,42		
		0,040578105	

Relazione sulla Gestione



Area Commenti

Il valore migliora sensibilmente rispetto all'anno 2017.

5.1.2 ANALISI PATRIMONIALE

Stato Patrimoniale riclassificato in base al criterio finanziario area sanitaria

STATO PATRIMONIALE CONSOLIDATO RICLASSIFICATO CON CRITERIO FINANZIARIO	ANNO 2017 (V.A)	% (V.A.)
LIQUIDITA'	511.045.617,94	58,02%
LIQUIDITA' IMMEDIATE	302.299.037,00	34,32%
ABA720 (B.III) ATTIVITA' FINANZIARIE CHE NON COSTITUISCONO IMMOBILIZZAZIONI)	-	-
ABA750 (B.IV) DISPONIBILITA' LIQUIDE)	302.299.037,00	34,32%
LIQUIDITA' DIFFERITE	208.746.580,94	23,70%
Crediti entro 12 mesi (della voce B.II SP ATTIVO)	202.375.382,54	22,98%
ACZ999 (C) RATEI E RISCONTI ATTIVI)	6.371.198,40	0,72%
DISPONIBILITA' (VOCE B.I, SP ATTIVO)	38.912.599,32	4,42%
ABA010 (B.I.1) Rimanenze beni sanitari)	37.343.374,38	4,24%
ABA110 (B.I.2) Rimanenze beni non sanitari)	1.569.224,94	0,18%
ATTIVO CORRENTE (1+2)	549.958.217,26	62,44%
ATTIVO IMMOBILIZZATO	330.785.277,87	37,56%
AAA000 (A.I) IMMOBILIZZAZIONI IMMATERIALI)	13.074.864,33	1,48%
AAA270 (A.II) IMMOBILIZZAZIONI MATERIALI)	306.465.392,25	34,80%
AAA640 (A.III) IMMOBILIZZAZIONI FINANZIARIE)	11.245.021,29	1,28%
Crediti oltre 12 mesi (della voce B.II SP ATTIVO)	0,00	-
TOTALE IMPIEGHI o CAPITALE INVESTITO (3+4)	880.743.495,13	100,00%
PASSIVO CORRENTE	424.908.796,65	48,24%
PBZ999 (B) FONDI PER RISCHI E ONERI)	84.379.424,59	38,30%
Debiti entro 12 mesi (Voce D, SP PASSIVO)	337.332.802,32	0,36%
PEZ999 (E) RATEI E RISCONTI PASSIVI)	3.196.569,74	1,14%
PASSIVO CONSOLIDATO	10.019.702,69	0,01%
Debiti oltre 12 mesi (Voce D, SP PASSIVO)	0,00	-
PCZ999 (C) TRATTAMENTO FINE RAPPORTO)	10.019.702,69	1,14%
PAZ999 (A) PATRIMONIO NETTO)	445.814.995,79	50,62%

Relazione sulla Gestione

STATO PATRIMONIALE CONSOLIDATO RICLASSIFICATO CON CRITERIO FINANZIARIO	ANNO 2017 (V.A)	% (V.A.)
PAA000 (A.I) FONDO DI DOTAZIONE)	91.690.182,57	10,41%
PAA010 (A.II) FINANZIAMENTI PER INVESTIMENTI)	305.255.326,03	34,66%
PAA100 (A.III) RISERVE DA DONAZIONI E LASCITI VINCOLATI AD INVESTIMENTI)	1.068.477,43	0,12%
PAA110 (A.IV) ALTRE RISERVE)	46.303.635,90	5,26%
PAA170 (A.V) CONTRIBUTI PER RIPIANO PERDITE)	7.174.962,08	0,81%
PAA210 (A.VI) UTILI (PERDITE) PORTATI A NUOVO)	-	-0,81%
PAA220 (A.VII) UTILE (PERDITA) D'ESERCIZIO)	1.497.373,86	0,17%
TOTALE FONTI DI FINANZIAMENTO (6+7+8)	880.743.495,13	100,00%
CAPITALE DI TERZI (6+7)	434.928.499,34	49,38%

Stato Patrimoniale Sintetico a valore assoluto e percentuale area sanitaria

STATO PATRIMONIALE SINTETICO	ANNO 2017 (V.A.)	ANNO 2017(V.%)
A) IMMOBILIZZAZIONI		
I Immobilizzazioni immateriali	13.074.864,33	3,95%
II Immobilizzazioni materiali	306.465.392,25	92,65%
III Immobilizzazioni finanziarie	11.245.021,29	3,40%
Totale A)	330.785.277,87	0,37%
B) ATTIVO CIRCOLANTE		
I Rimanenze	38.912.599,32	7,16%
II Crediti	202.375.382,54	37,23%
1) Crediti v/Stato	240.000,75	0,001%
2) Crediti v/Regione o Provincia Autonoma	88.381.787,11	43,66%
3) Crediti v/Comuni	62.346,73	0,03%
4) Crediti v/aziende sanitarie pubbliche e acconto quota FSR da distribuire	82.849.415,88	40,94%
5) Crediti v/società partecipate e/o enti dipendenti della Regione	2.993.493,17	1,48%
6) Crediti v/Erario	2.123.357,18	1,05%
7) Crediti v/altri	25.724.981,72	12,72%
III Attività finanziarie che non costituiscono immobilizzazioni	0,00	-
IV Disponibilità liquide	302.299.037,00	55,61%
1) Cassa	694.381,97	0,23%
2) Istituto Tesoriere	301.398.147,21	99,70%
3) Tesoreria Unica	0,00	-
4) Conto corrente postale	206.507,82	0,07%
Totale B)	543.587.018,86	

STATO PATRIMONIALE SINTETICO	ANNO 2017 (V.A.)	ANNO 2017(V.%)
C) RATEI E RISCONTI ATTIVI		
STATO PATRIMONIALE SINTETICO	ANNO 2017 (V.A.)	ANNO 2017 (V.%)
I Ratei attivi	0,00	-
II Risconti attivi	6.371.198,40	0,72%
Totale C)	6.371.198,40	0,72%
TOTALE ATTIVO (A+B+C)	880.743.495,13	100,00%
A) PATRIMONIO NETTO		
I Fondo di dotazione	91.690.182,57	20,57%
II Finanziamenti per investimenti	305.255.326,03	68,47%
1) Finanziamenti per beni di prima dotazione	60.918.650,84	0,19%
2) Finanziamenti da Stato per investimenti	101.122.006,91	33,13%
3) Finanziamenti da Regione per investimenti	41.935.813,52	13,74%
4) Finanziamenti da altri soggetti pubblici per investimenti	13.092.292,13	4,29%
5) Finanziamenti per investimenti da rettifica contributi in conto esercizio	88.186.562,63	28,89%
III Riserve da donazioni e lasciti vincolati ad investimenti	1.068.477,43	0,24%
IV Altre riserve	46.303.635,90	10,39%
V Contributi per ripiano perdite	7.174.962,08	1,61%
VI Utili (perdite) portati a nuovo	-7.174.962,08	-1,61%
VII Utile (perdita) dell'esercizio	1.497.373,86	0,34%
Totale A)	445.814.995,79	50,62%
B) FONDI PER RISCHI ED ONERI		
I Fondi per imposte, anche differite	20.100,26	0,02%
II Fondi per rischi	40.544.971,54	48,05%
III Fondi da distribuire	0,00	-
IV Quota inutilizzata contributi di parte corrente vincolati	9.658.054,33	11,45%
V Altri fondi oneri	34.156.298,46	40,48%
Totale B)	84.379.424,59	9,58%
C) TRATTAMENTO FINE RAPPORTO		
I Premi operosità	10.019.702,69	100,00%
II TFR personale dipendente		-
Totale C)	10.019.702,69	1,14%
D) DEBITI		
I Mutui passivi	0,00	-
II Debiti v/Stato	0,00	-
III Debiti v/Regione o Provincia Autonoma	12.159,41	0,004%
IV Debiti v/Comuni	4.535.867,17	1,34%
V Debiti v/aziende sanitarie pubbliche	4.774.964,75	1,42%
VI Debiti v/società partecipate e/o enti dipendenti della Regione	4.981.123,89	1,48%
VII Debiti v/fornitori	177.881.647,68	52,72%
VIII Debiti v/Istituto Tesoriere	0,00	-
IX Debiti tributari	26.726.019,53	7,92%

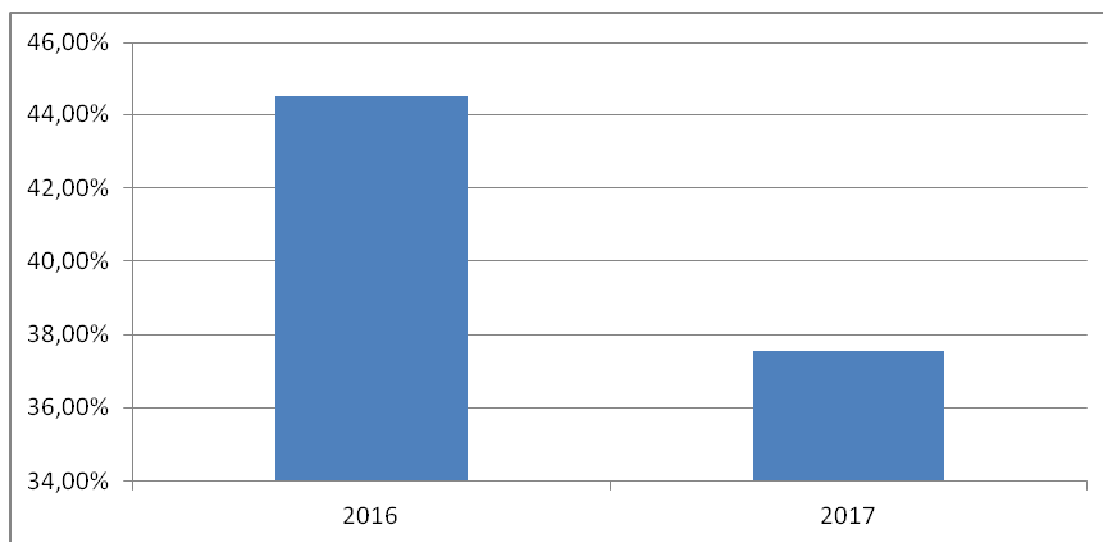
STATO PATRIMONIALE SINTETICO	ANNO 2017 (V.A.)	ANNO 2017(V.%)
X Debiti v/altri finanziatori	0,00	-
XI Debiti v/istituti previdenziali, assistenziali e sicurezza sociale	26.293.728,03	7,92%
XII Debiti v/altri	92.179.407,37	27,33%
STATO PATRIMONIALE SINTETICO	ANNO 2017 (V.A.)	ANNO 2017 (V.%)
Totale D)	337.332.802,32	38,30%
E) RATEI E RISCONTI PASSIVI		
I Ratei passivi	16.125,66	0,50%
II Risconti passivi	3.180.444,08	99,50%
Totale E)	3.196.569,74	0,36%
TOTALE PASSIVO E PATRIMONIO NETTO (A+B+C+D+E)	880.743.495,13	100,00%

Indici e quozienti di bilancio:

- Analisi Patrimoniale

1. Indice di rigidità degli impieghi

<i>Valore informativo</i>		
L'indice consente di approfondire l'analisi sulla composizione degli impieghi e tende ad evidenziare il grado di rigidità o di elasticità del patrimonio, rilevando così la capacità dell'azienda di adattarsi ai cambiamenti delle condizioni operative interne ed esterne.		
<i>Modalità di costruzione</i>		
$\frac{\text{Immobilizzazioni (A) + Crediti a m/l Termine}}{\text{Totale Attivo (TA)}}$		
Valore numeratore	330.785.277,87	Valore Anno 2017 0,375575045 Valore Obiettivo: tra 0,7 e 0,8
Valore denominatore	880.743.495,13	



Area Commenti

L'indicatore si riduce rispetto all'esercizio precedente ed evidenzia la prevalenza dell'attivo circolante rispetto all'attivo immobilizzato.

Questo è in parte imputabile al fatto che:

- Presso il distretto di Asolo gli acquisti in conto capitale avvengono nell'ambito del project e non sono di proprietà dell'azienda;
- il capitale immobilizzato aziendale è vetusto e prevalentemente completamente ammortizzato

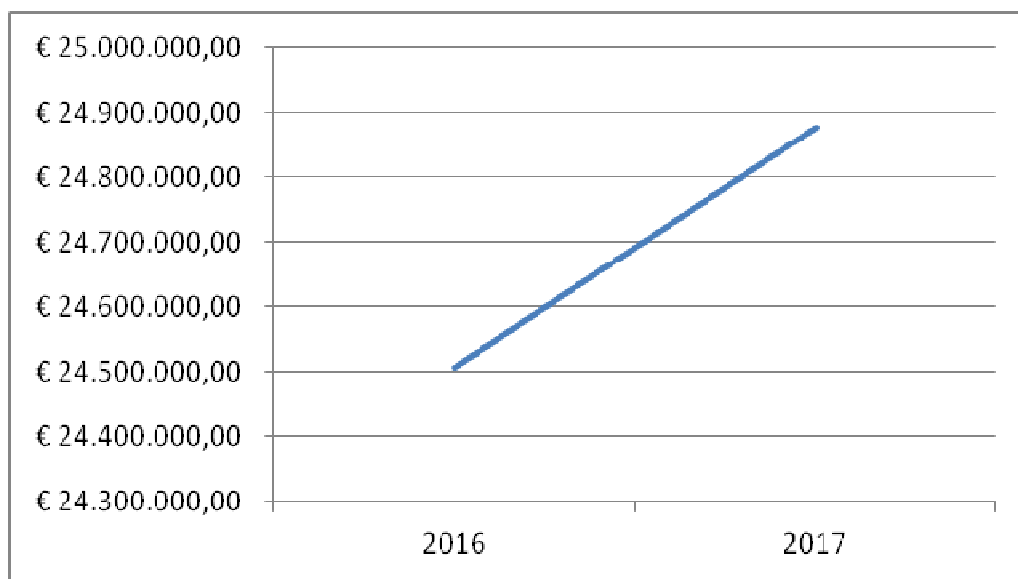
2. Andamento investimenti*Valore informativo*

Il presente indicatore consente di monitorare l'andamento in valore assoluto delle attività di investimento dell'azienda volte al miglioramento/mantenimento del proprio patrimonio immobiliare e tecnologico.

Modalità di costruzione

Gli investimenti da considerare derivano dalla somma delle acquisizioni di immobilizzazioni materiali e immateriali riportate in nota integrativa.

Valore Obiettivo: valore tendenzialmente pari agli ammortamenti dell'anno (con indice di obsolescenza nella media; con indice di obsolescenza elevato sono tollerati livelli di investimento più elevati)



Area Commenti

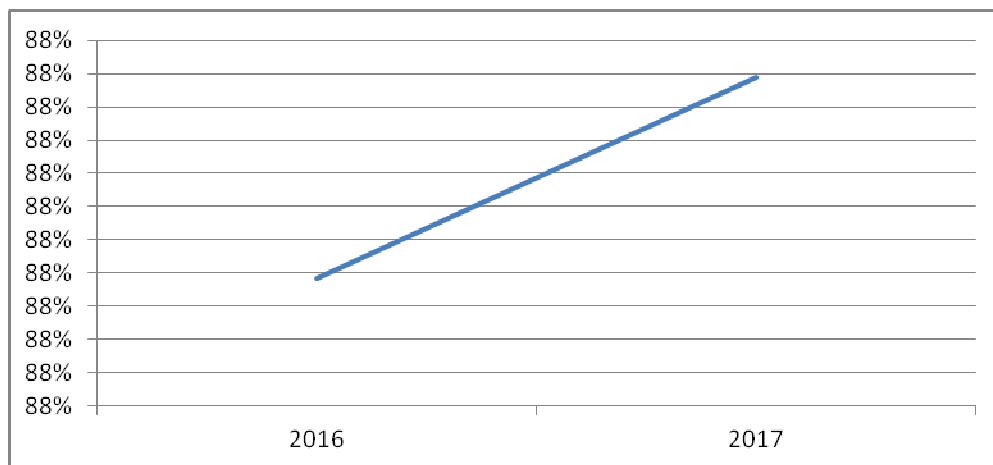
Pur essendo il valore in aumento risulta comunque notevolmente inferiore al valore delle quote di ammortamento dell'anno che risultano superiori ai 30 milioni

3. Indice di obsolescenza Attrezzature sanitarie e scientifiche*Valore informativo*

L'indice di obsolescenza deve essere applicato alle attrezzature sanitarie, agli impianti e macchinari e ai fabbricati segnalando le situazioni in cui risulta necessario provvedere ad un rinnovamento. I dati numerici necessari per il calcolo del presente rapporto derivano dalla nota integrativa ed in particolare dalla tabella delle Immobilizzazioni. L'indice può risentire di particolari casistiche in cui è elevato il ricorso da parte dell'azienda a contratti di Leasing o di Global Service relativi ad immobilizzazioni che possono così inficiare il valore informativo dell'indicatore stesso.

Relazione sulla Gestione

<i>Modalità di costruzione</i>		<u><i>Fondo di Ammortamento</i></u> <i>Costo Storico</i>	
Valore numeratore	156.242.823,20	Valore Anno 2017	Valore Obiettivo: tra 0,7 e 0,8
Valore denominatore	176.958.504,01	0,88293481	

**Area Commenti**

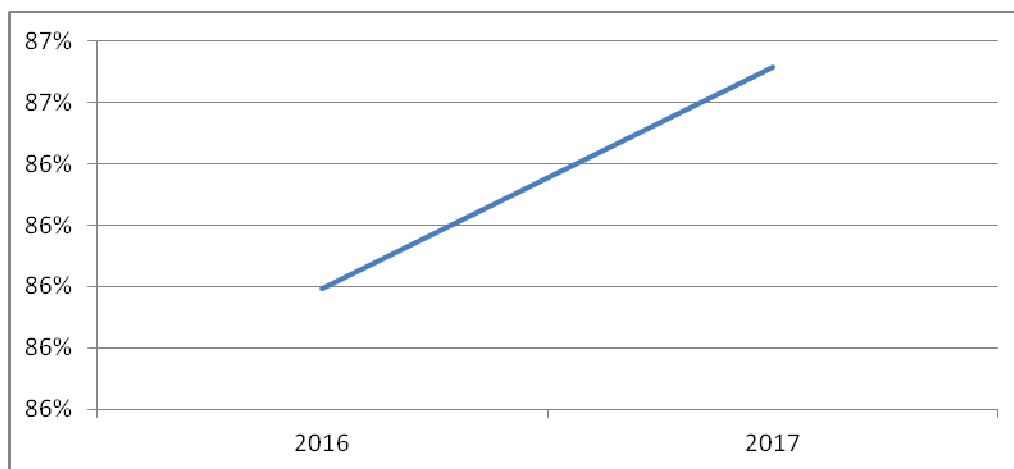
L'indicatore è entro i valori di soglia previsti ed in miglioramento rispetto all'anno 2017. Conferma quanto evidenziato dall'azienda anche in sede di preventivo 2018 e negli anni precedenti circa la necessità di effettuare investimenti vista la vetustà patrimoniale (in particolare ex ULSS9).

Risente comunque del fatto che le attrezzature sanitarie acquisite per il distretto di Asolo non vengono classificate tra i nuovi acquisti in conto capitale.

4. Indice di obsolescenza Impianti e macchinari**Valore informativo**

L'indice di obsolescenza deve essere applicato alle attrezzature sanitarie, agli impianti e macchinari e ai fabbricati segnalando le situazioni in cui risulta necessario provvedere ad un rinnovamento. I dati numerici necessari per il calcolo del presente rapporto derivano dalla nota integrativa ed in particolare dalla tabella delle Immobilizzazioni. L'indice può risentire di particolari casistiche in cui è elevato il ricorso da parte dell'azienda a contratti di Leasing o di Global Service relativi ad immobilizzazioni che possono così inficiare il valore informativo dell'indicatore stesso.

<i>Modalità di costruzione</i>		<u><i>Fondo di Ammortamento</i></u> <i>Costo Storico</i>	
Valore numeratore	111.026.191,96	Valore Anno 2017	Valore Obiettivo: tra 0,7 e 0,8
Valore denominatore	128.037.376,33	0,867138918	



Area Commenti

L'indicatore è entro i valori di soglia previsti ed in miglioramento rispetto all'anno 2017.

Conferma quanto evidenziato dall'azienda anche in sede di preventivo 2018 e negli anni precedenti circa la necessità di effettuare investimenti vista la vetustà patrimoniale (in particolare ex ULSS9).

Risente comunque del fatto che gli impianti e macchinari acquisiti per il distretto di Asolo non vengono classificate tra i nuovi acquisti in conto capitale.

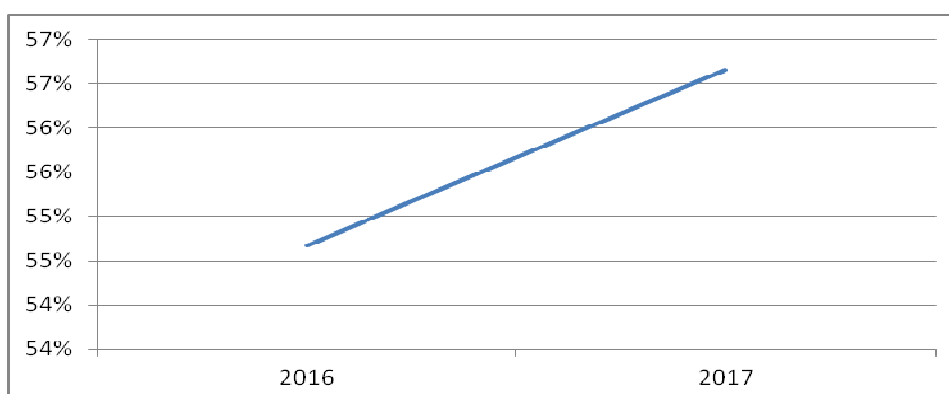
5. Indice di obsolescenza Fabbricati

Valore informativo

L'indice di obsolescenza deve essere applicato alle attrezzature sanitarie, agli impianti e macchinari e ai fabbricati segnalando le situazioni in cui risulta necessario provvedere ad un rinnovamento. I dati numerici necessari per il calcolo del presente rapporto derivano dalla nota integrativa ed in particolare dalla tabella delle Immobilizzazioni. L'indice può risentire di particolari casistiche in cui è elevato il ricorso da parte dell'azienda a contratti di Leasing o di Global Service relativi ad immobilizzazioni che possono così inficiare il valore informativo dell'indicatore stesso.

Modalità di costruzione

		<u>Fondo di Ammortamento</u>	
		<u>Costo Storico</u>	
Valore numeratore	320.295.419,14	Valore Anno 2017	Valore Obiettivo: tra 0,7 e 0,8
Valore denominatore	565.351.549,24	0,566542038	



Area Commenti

L'indicatore è inferiore ai valori di soglia previsti seppur in miglioramento rispetto all'anno 2017.

Evidenzia la vetustà della classe di immobilizzazioni in analisi, confermando quanto evidenziato dall'azienda anche in sede di preventivo 2018 e negli anni precedenti circa la necessità di effettuare investimenti vista la vetustà patrimoniale (in particolare ex ULSS9).

Risente comunque del fatto che gli investimenti edilizi e impiantistici acquisiti per il distretto di Asolo non vengono classificate tra i nuovi acquisti in conto capitale.

6. Indice di copertura finanziaria dell'attivo immobilizzato

Valore informativo

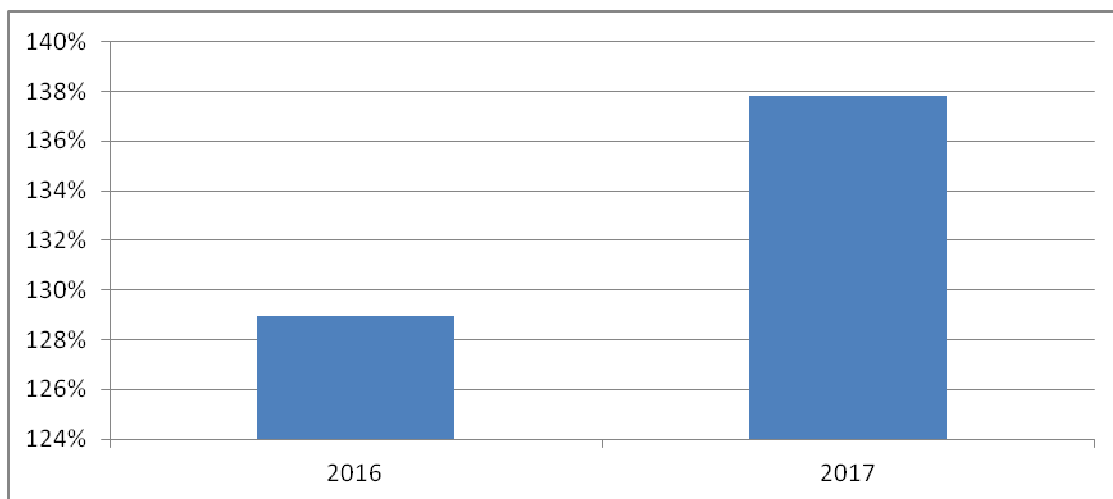
Il presente indice consente di monitorare la sostenibilità dell'indebitamento e il rispetto del vincolo dell'equilibrio patrimoniale da parte dell'azienda nel corso del tempo. Si calcola in base al rapporto tra le fonti consolidate e l'attivo immobilizzato, e spiega il grado di copertura degli investimenti durevoli per mezzo dei finanziamenti istituzionali propri dell'azienda e dei mezzi di terzi di medio e lungo periodo.

Modalità di costruzione

*Patrimonio Netto + Passivo Consol-
dato*

Immobilizzazioni (A)

Valore numeratore	455.834.698,48	Valore Anno 2017	Valore Obiettivo: ≥ 1
Valore denominatore	330.785.277,87	1,378038048	



Area Commenti

L'indicatore rispetta il valore obiettivo ed è in notevole miglioramento rispetto al valore consolidato delle tre ex ULSS7-8-9.

Evidenzia una buona sostenibilità dell'indebitamento aziendale.

7. Istogramma di composizione attivo e passivo

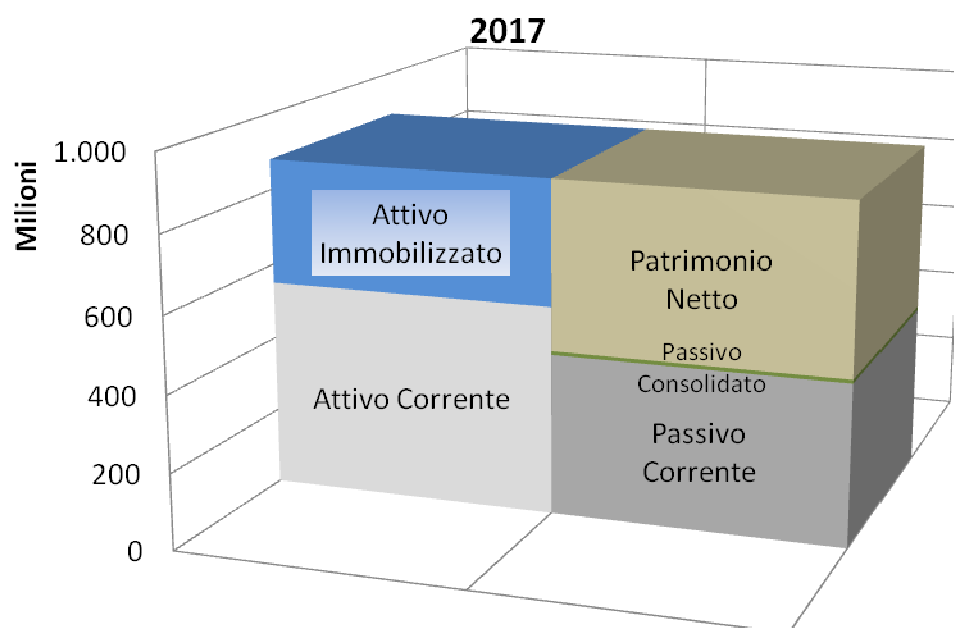
Valore informativo

Grafico a istogramma che consente di monitorare la composizione delle fonti e degli impieghi patrimoniali nel corso del tempo ed in particolare il rapporto tra fonti e impieghi di parte corrente e fonti e impieghi consolidati.

Modalità di costruzione

I dati per la composizione del presente grafico derivano dallo stato patrimoniale riclassificato con criterio finanziario.

Valore Obiettivo: coincidenza tra fonti impieghi di parte corrente; coincidenza tra fonti e impieghi consolidati.



Area Commenti

Gli aggregati vedono uno sbilancio dell'attivo corrente rispetto all'attivo immobilizzato, rispetto alla fonti relative. Questo vista la vetustà del patrimonio aziendale, in parte già completamente ammortizzato.

L'attivo immobilizzato risulta sostanzialmente coperto dal capitale proprio, ed in minima parte con il capitale di terzi a lungo termine.

E' sicuramente influenzato dalla modalità di acquisizione del conto capitale del distretto di Asolo di cui si è già parlato, ma evidenzia la necessità di investire in conto capitale da parte dell'azienda per rinnovare il parco edilizio/impiantistico e medicale.

8. Indice di solidità del patrimonio aziendale

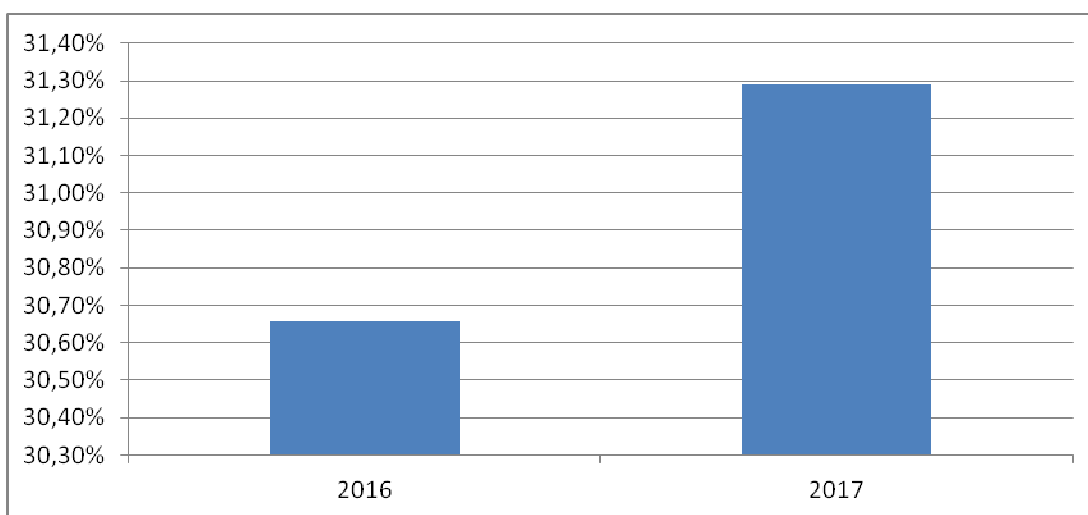
Valore informativo

L'indice consente di monitorare la composizione del patrimonio istituzionale a disposizione dell'azienda e in particolare del peso relativo che assumono le voci legate al Fondo di Dotazione, alle riserve e all'utile di esercizio. Quest'ultimo in particolare consente di interpretare la capacità della gestione economica dell'azienda di preservare o meno il patrimonio istituzionale. Il valore ottimale del presente indice è maggiore di 0, con numeratore e denominatore di segno positivo. In tale situazione l'azienda dispone di un capitale istituzionale solido e, allo stesso tempo, può contare su una gestione economica in grado di preservare e alimentare il patrimonio aziendale. In caso contrario, è necessario ripianare le perdite dell'esercizio e tenere monitorato l'andamento e la solidità del patrimonio.

Modalità di costruzione

$$(A.I) \text{ Fondo di Dotazione} + (A.IV) \text{ Altre Riserve} + (A.VII) \text{ Utile (Perdita) d'esercizio} \\ (PN) \text{ Patrimonio Netto}$$

Valore numeratore	139.491.192,33	Valore Anno 2017	Valore Obiettivo: > 0 (con numeratore e denominatore positivi)
Valore denominatore	445.814.995,79	0,31289031	



Area Commenti

L'indicatore positivo ed in miglioramento rispetto all'esercizio precedente evidenzia che l'azienda dispone di un capitale istituzionale solido.

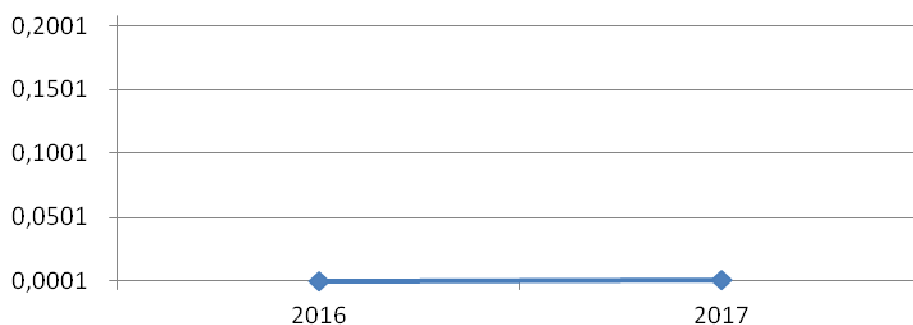
9. Indice di onerosità dei debiti finanziari

Valore informative

L'indice consente di monitorare il costo del capitale, rapportando gli oneri finanziari e gli interessi passivi sostenuti dall'azienda durante il periodo con il totale dei finanziamenti di terzi. Il valore ottenuto rappresenta una sorta di tasso di interesse che l'azienda corrisponde per l'utilizzo dei finanziamenti diversi da quelli di carattere istituzionale.

Relazione sulla Gestione

<i>Modalità di costruzione</i>		
<p align="center"><i>Interessi Passivi (C.3) + Altri Oneri (C.4)</i></p> <p align="center"><i>Debiti per mutui passivi (D.I) + Debiti scaduti al 31/12 + Debiti v. istituto Tesoriere sorto nell'anno (D.VIII)</i></p>		
Valore numeratore	374.384,28	Valore Anno 2017
Valore denominatore	337.332.802,32	0,001109837
		Valore Obiettivo: ≤ Euribor



Area Commenti

L'indicatore sostanzialmente pari allo zero evidenzia il limitato uso dei finanziamenti di terzi rispetto al capitale proprio.

ANALISI FINANZIARIA

L'art. 26 del d. lgs n. 118/2011 stabilisce l'obbligatorietà del rendiconto finanziario per gli enti e le aziende del sistema sanitario nazionale. Per avere un maggiore grado di dettaglio dell'analisi finanziaria si rimanda quindi all'apposito prospetto inserito tra gli allegati del bilancio d'esercizio. Qui di seguito si inserisce il prospetto di rendiconto finanziario sintetico segnalando solamente le principali voci che lo compongono.

SCHEMA DI RENDICONTO FINANZIARIO SINTETICO AREA SANITARIA

	ANNO (2016)	ANNO (2017)
OPERAZIONI DI GESTIONE REDDITUALE		
(+) Risultato di esercizio	-7.009.833,33	1.497.373,86
(-) Voci che non hanno effetto sulla liquidità: costi e ricavi non monetari	26.464.002,70	32.097.025,34
<i>TOTALE Flusso di CCN della gestione corrente</i>	-13.784.420,72	56.753.086,39
Crediti di Funzionamento	49.970.880,51	-12.071.530,61
Debiti di Funzionamento	-63.548.300,06	66.970.317,14
A - Totale operazioni di gestione reddituale	5.669.748,65	90.347.485,59
B - Totale attività di investimento	-32.866.292,90	-17.209.291,54
Acquisizione di Immobilizzazioni (al lordo dei Debiti)	-48.709.655,99	-18.532.511,17
Dismissione di Immobilizzazioni	15.843.363,09	1.323.219,63
C - Totale attività di finanziamento	39.932.003,07	43.062.422,17
Assegnazioni per Investimenti (al lordo dei Crediti)	39.974.873,96	35.598.053,35
Assegnazioni per Ripiano Perdite (al lordo dei Crediti)	-42.904,56	7.464.402,49
Debiti verso Istituto Tesoriere (Anticipazioni)	33,67	-33,67
FLUSSO DI CASSA COMPLESSIVO (A+B+C)	12.735.458,82	116.200.616,22
Delta liquidità tra inizio e fine esercizio (al netto dei conti bancari passivi)	12.771.237,80	116.205.986,78

Attraverso il rendiconto finanziario vengono determinati una serie di flussi monetari: nel caso sopra illustrato si dà evidenza della dinamica tra le attività di investimento (impieghi) e le attività di finanziamento (fonti), generata nell'arco di tempo costituito dall'esercizio in corso e l'esercizio precedente.

Il risultato è sicuramente positivo e denota un buono livello di solvibilità dell'azienda.

Il prospetto rileva i delta tra due esercizi (la colonna 2016 rispetto al 2015 e la colonna 2017 rispetto al 2016). La grande differenza di risultato dipende sostanzialmente dalla voce "Debiti di Funzionamento" ovvero dai versamenti di contributi a carico ente /dipendente oltre che dalle imposte che erano state interamente versate al 31/12/2016 (con l'unificazione delle ULSS7-8-9 tutti i versamenti erano stati gestiti prima di fine esercizio) e che invece sono stati versati a gennaio 2018 per il 2017 (e a gennaio 2016 per il 2015) .

5.1.3 ANALISI FINANZIARIA

1. Indice di tempestività dei pagamenti

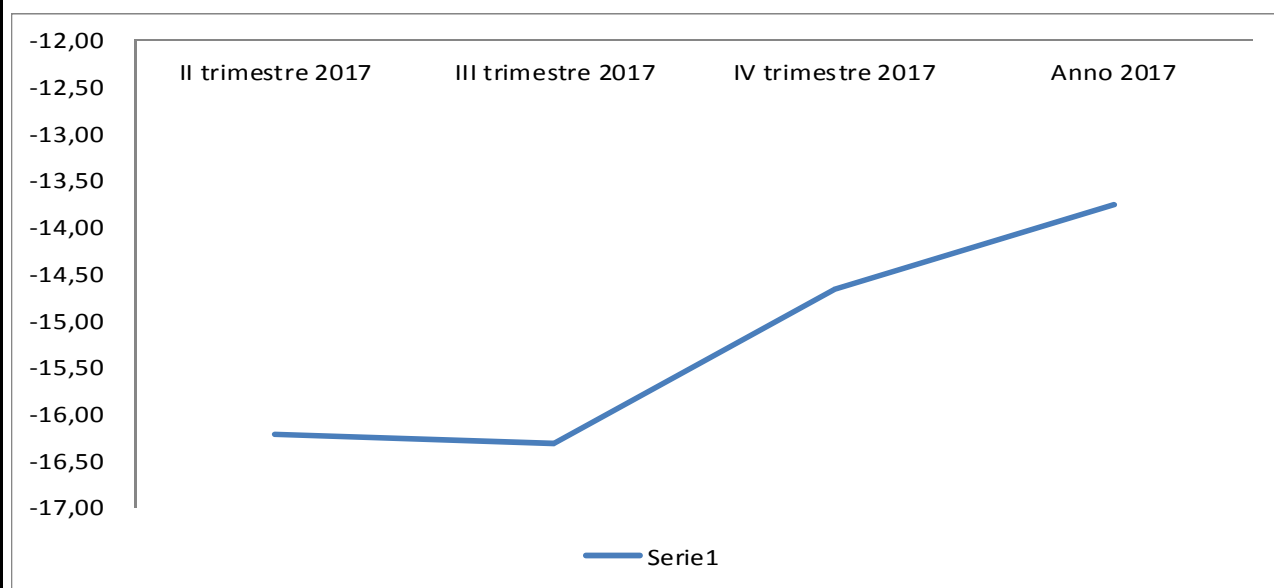
Valore informativo

L'indice di tempestività dei pagamenti è definito in termini di ritardo medio di pagamento ponderato in base all'importo delle fatture, in quanto attribuisce un peso maggiore ai ritardi relativi al pagamento di fatture di somme elevate. Tale indicatore è previsto dall'art. 9 del DPCM del 22/09/2014 ed è stato oggetto di specifici chiarimenti con circolari della Ragioneria Generale dello Stato n. 3 e 22 del 2015.

Modalità di costruzione

Il numeratore contiene la somma dell'importo di ciascuna fattura pagata per le transazioni di natura commerciale relative all'anno solare, moltiplicato per i giorni effettivi intercorrenti tra la data di scadenza della fattura stessa e la data di pagamento ai fornitori; il denominatore contiene la somma degli importi pagati nell'anno solare.

Valore numeratore	- 8.811.381.249,07	Valore Anno 2017	Valore obiettivo: 0
Valore denominatore	640.053.400,43	-13,76663454	



Area Commenti

L'indicatore indica la tempestività dei Pagamenti dell'anno. Si valore sempre negativo evidenzia il valore di anticipo dei pagamenti verso i fornitori.

2. Andamento debiti verso fornitori

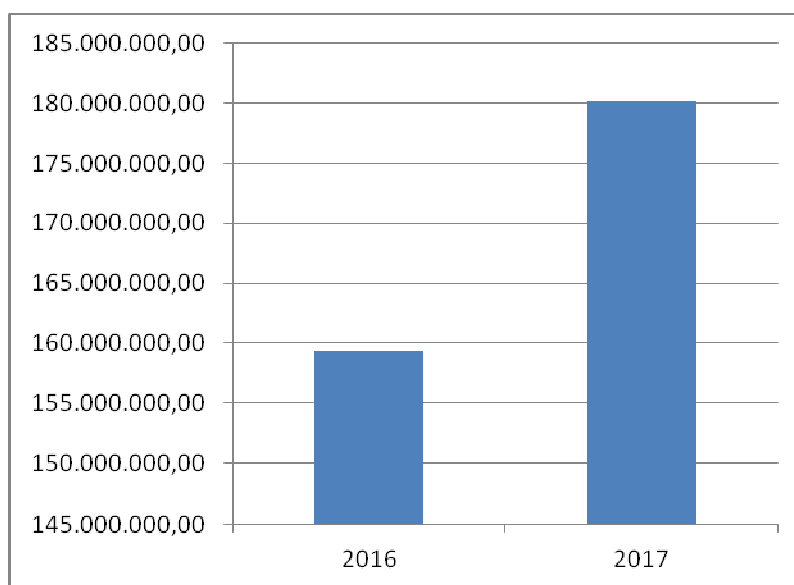
Valore informativo

Grafico a linee contenente la rappresentazione dell'andamento nel tempo della voce (DVII) "Debiti verso fornitori". Il grafico consente di rendere più fruibile ed immediata l'informazione agli utenti.

Modalità di costruzione

Il dato viene recuperato dalla voce (D.VII) "Debiti verso fornitori" presente all'interno dello Stato Patrimoniale.

Valore Obiettivo: 1/6 rispetto al valore dei debiti verso fornitori sorti durante l'anno



Area Commenti

Nonostante il buon andamento dell'indicatore di tempestività dei Pagamenti, risulta incrementato il valore dei debiti al 31/12/2017. L'azienda effettua un costante monitoraggio dei debiti in scadenza ed ha implementato nel corso dell'anno anche strumenti di controllo extra contabili che consentono una reportistica specifica ai diversi centri ordinati (su Qlick a mezzo web).

3. Capitale circolante netto (CCN)

Valore informative

L'indice consente di monitorare il raggiungimento dell'equilibrio finanziario di breve termine da parte dell'azienda, ed in particolare il grado di copertura dei fabbisogni finanziari attraverso l'attivazione delle opportune fonti di finanziamento.

Modalità di costruzione

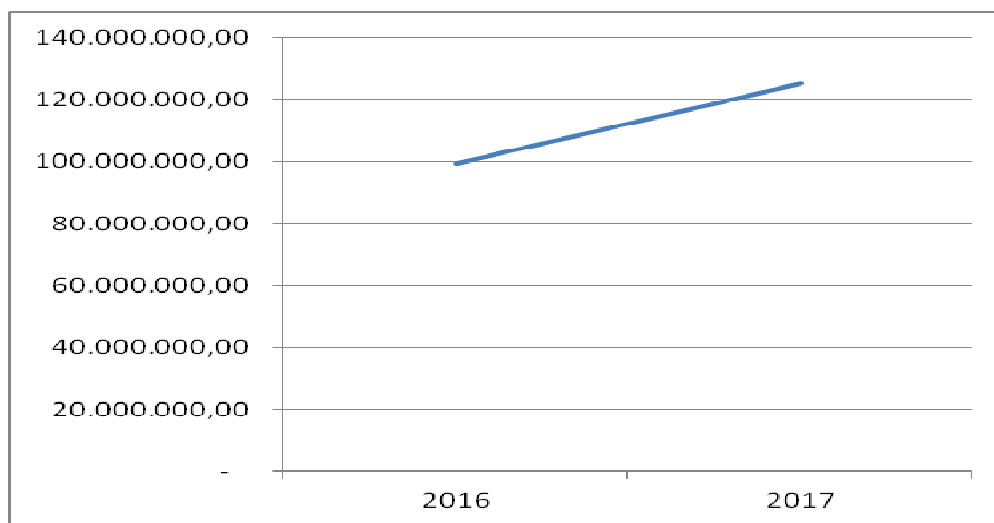
Attivo Corrente – Passivo Corrente

Valore anno n

125.049.420,61

Valore obiettivo: \geq Tasso medio di inflazione (da confrontare anche con indice di onerosità dei debiti)

Relazione sulla Gestione



Area Commenti

Evidenzia una completa copertura del passivo corrente con fonti della medesima scadenza temporale. L'azienda ha una buona correlazione tra scadenze dei debiti e capacità di far fronte agli stessi con le disponibilità liquide, anche detraendo le somme vincolate al tesoriere per la Cittadella sanitaria di Treviso).

4. Margine di Tesoreria*Valore informativo*

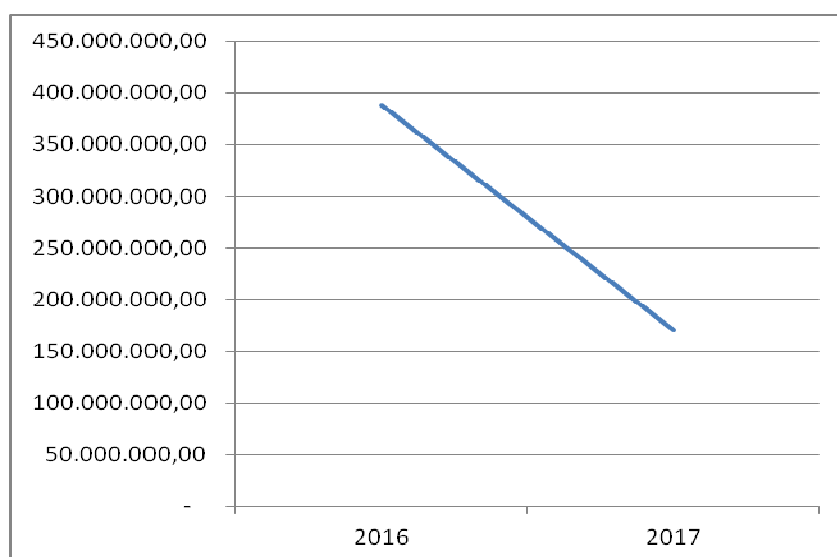
L'indice consente di approfondire l'analisi dell'equilibrio finanziario di breve termine, tenendo presenti solamente le voci con maggior grado di liquidità e aventi scadenza entro il termine dell'esercizio

Modalità di costruzione

[Attività finanziarie che non costituiscono immobilizzazioni (BIII) + Disponibilità liquide (BIV) + Crediti a breve termine + Ratei e Risconti Attivi (C)] – [Debiti a breve termine + Ratei e Risconti Passivi (E)].

Valore anno n

170.516.245,88

Valore Obiettivo: ≥ 0 

Area Commenti

L'indicatore è positivo ed esprime il buon equilibrio dell'azienda nel breve periodo.

5.1.4 GRADO DI RAGGIUNGIMENTO DEI RISULTATI ECONOMICO - FINANZIARI

Con la DGR 246 del 2017, la Regione Veneto, ha determinato gli obiettivi di salute e di funzionamento dei servizi per le Aziende Sanitarie del Veneto. Relativamente all'area A) Equilibrio economico finanziario e rispetto dei tetti di spesa. In particolare, sono stati stabiliti i seguenti obiettivi:

A.1 Equilibrio Economico-Finanziario;

A.2 Rispetto della programmazione regionale sui costi del Personale;

A.3 Rispetto della programmazione regionale sui costi dei Beni Sanitari.

Obiettivo A.1 Equilibrio Economico-Finanziario

Obiettivo A.1.1 Rispetto del Risultato Economico Programmato				
Conto di CE	Risultato programmato	Risultato Effettivo	Scostamento Assoluto	Scostamento Percentuale
RE	≥ 0	1.658.930,20	+1.658.930,20	

Relazione illustrativa scostamento Valore effettivo – Valore soglia
Il risultato economico positivo indica il raggiungimento del risultato programmato.

Obiettivo A.1.2 Variazione Annuale del Costo della Produzione (+ Imposte e tasse)				
Conto di CE	Valore 2016	Valore 2017	Scostamento Assoluto	Scostamento Percentuale
Variazione costo produzione rettificato	1.528.970.315	1.522.250.382	-6.719.932	-0,4%
Variazione ricavi	156.131.637	163.197.343	+7.065.707	+4,5%

Relazione illustrativa scostamento Valore effettivo – Valore soglia
Il risultato indicato in tabella del valore del costo della produzione indica il raggiungimento dell'obiettivo regionale di mantenimento del livello di costosità rispetto all'esercizio precedente.

Obiettivo A.1.3 Obiettivo A.1.3 Rispetto dei tempi di pagamento programmati			
Indicatore	Valore Soglia	Valore Effettivo	Scostamento Assoluto
Indice tempestività pagamenti	≤ 0	-13,77	

Relazione illustrativa scostamento Valore effettivo – Valore soglia

Il valore negativo indica i giorni medi di anticipo di pagamento di fornitori per l'anno. L'obiettivo regionale risulta raggiunto.

Obiettivo A.2 Rispetto della programmazione regionale sui costi del Personale**Obiettivo A.2.1 Rispetto del tetto di costo: Personale**

Conto di CE	Valore Soglia	Valore Effettivo	Scostamento As- soluta	Scostamento Per- centuale
BA2080 Costo del personale	419.110.000	417.239.175,17	-1.870.824,83	-0,4%

Relazione illustrativa scostamento Valore effettivo – Valore soglia

L'obiettivo regionale risulta raggiunto. Il costo del personale risulta inferiore al costo massimo fissato dalla regione.

Obiettivo A.3 Rispetto della programmazione regionale sui costi dei Beni Sanitari**Obiettivo A.3.1****Rispetto del tetto di costo: Farmaceutica Acquisti diretti**

Conto di CE	Valore Soglia	Valore Effettivo	Scostamento As- soluta	Scostamento Per- centuale
BA0030 (B.1.A.1) Prodotti farmaceutici ed emoderivati	135.104.157,00	127.352.390,96	-7.751.766,04	-5,7%
BA0030 (B.1.A.1) Prodotti farmaceutici ed emoderivati al netto di Epatite C e dei farmaci oncologici innovativi	123.228.340,00	118.603.478,96	-4.624.861,04	-3,8%

Relazione illustrativa scostamento Valore effettivo – Valore soglia

Il valore di costo a consuntivo risulta inferiore al valore di soglia regionale. L'obiettivo risulta pertanto raggiunto.

Rispetto del pro capite pesato diretta di classe A-H - Registri AIFA: recupero dei rimborsi per i farmaci sottoposti ad accordi negoziali

Conto di CE	Valore Soglia	Valore Effettivo	Scostamento As- soluta	Scostamento Per- centuale
(Pro capite pesato diretta di classe A-H)	102,00	105,20	3,20	3,1%

Relazione illustrativa scostamento Valore effettivo – Valore soglia

Il mancato rispetto del tetto di costo pro capite pesato classe A/H per l'Ulss 2 Trevigiana è ascrivibile soprattutto alla spesa in Distribuzione Diretta e DPC di classe A e H che nel 2017 aumenta del 9,8% rispetto ad un aumento a livello regionale dell'8%. La variazione è giustificata da un incremento di spesa per farmaci innovativi e non innovativi distribuiti a residenti di classe A e H, che sono correlati ad un maggior numero di pazienti residenti arruolati rispetto al 2016. Si citano i maggiori:

- n. 14 pazienti nel 2017 vs. n. 8 pazienti nel 2016 con leucemia linfatica cronica e n. 7 pz. nel 2017 vs. n. 4 pz. nel 2016 con linfoma mantellare arruolati con farmaco IMBRUVICA, che hanno comportato un aumento della spesa di € 412.599;
- n. 2 nuovi pazienti con Sidrome di Duchenne nel 2017 arruolati con nuovo farmaco ATALUREN TRANSLARNA che hanno comportato una spesa di € 418.436;
- n. 2 nuovi pazienti con fibrosi cistica arruolati con farmaco ORKAMBI per una spesa di € 274.513.

Resta inteso che, come per le altre Aziende, si è registrato un incremento di spesa di canale A giustificato da nuovi farmaci inseriti nella lista del canale A (es. carfilzomib, daratumumab) e da un maggior numero di pazienti trattati con farmaci innovativi sempre inclusi nel canale A (es. nivolumab, pembrolizumab), ma l'aumento percentuale dell'azienda Aulss 2 risulta comunque inferiore all'aumento percentuale registrato a livello regionale.

Rispetto del tetto di costo: DM

Conto di CE	Valore Soglia	Valore Effettivo	Scostamento Assoluto	Scostamento Percentuale
BA0210 (B.1.A.3) Dispositivi medici (senza IVD)	63.235.063,00	66.483.847,30	3.248.784,30	5%

Relazione illustrativa scostamento Valore effettivo – Valore soglia

Il mancato rispetto del tetto 2017 ha le seguenti spiegazioni:

A) Nuova contabilizzazione dell'appalto attività di Dialisi per euro 1.197.878 nel 2017 al conto acquisto DM, attività che nel 2016 era contabilizzata al conto "B.4.B.1) Canoni di noleggio - area sanitaria";

B) Incremento di attività nelle seguenti aree terapeutiche, con relativo aumento del valore della produzione:

Area	n.pazienti 2017 o n.interventi 2017	n.pazienti 2016 o n.interventi 2016	spesa 2017	spesa 2016	incremento valore produzione dell'area
area otorinolaringoiatria: impianti cocleari	19	8	262.136	91.728	1.002.587 (area ORL)
chirurgia robotica	163	114	709.540	522.307	
area cardiologica/cardiocirurgica: valvole cardiache	385	364	3.018.456	2.478.578	1.893.156
area cardiologica: stent coronarici	1708	1.590	1.649.512	1.471.330	

Relazione sulla Gestione

area oculistica: lenti intraoculari	9940	8595	1.117.254	1.073.091	466.028 (ricovero) 1.977.382 (specialistica ambulatoriale)
area oculistica: dispositivi per facoemulsificazione			642.885	380.269	

C) Nel 2017 al conto B.15.A.3) Variazioni rimanenze sanitarie Dispositivi Medici registrati € - 820.255, corrispondenti a costi di acquisto per Dispositivi medici non consumati nell'esercizio (aumento delle scorte a magazzino) per + 820.255;

D) Incremento del valore della produzione dell'attività di ricovero (ospedali pubblici +1.220.703), a fronte di una lieve diminuzione di costi per DM rispetto al 2016, per attività rivolta soprattutto ad assistiti fuori ulss e fuori regione (come di seguito rappresentato)

	ANNO 2017	ANNO 2016	VARIAZIONE	COMMENTO
Mobilità Attiva (Ricoveri)	91.684.954	87.802.242	3.882.712	Nel 2017 è aumentata la mobilità attiva sia regionale che extraregionale, in prevalenza nell'area chirurgica
di cui Extraregione	20.000.333	17.375.222	2.625.111	

Rispetto del tetto di costo: IVD

Conto di CE	Valore Soglia	Valore Effettivo	Scostamento Assoluto	Scostamento Percentuale
BA0240 (B.1.A.3.3) Dispositivi diagnostici in vitro (IVD)	18.546.575,00	17.273.921,90	- 1.272.653,10	-6,9%

Relazione illustrativa scostamento Valore effettivo – Valore soglia

Il valore di costo a consuntivo risulta inferiore al valore di soglia regionale. L'obiettivo risulta pertanto raggiunto.

Obiettivo A.3.2**Rispetto del tetto di costo: Farmaceutica Convenzionata**

Conto di CE	Valore Soglia	Valore Effettivo	Scostamento Assoluto	Scostamento Percentuale
BA0500 (B.2.A.2.1) – da convenzione	94.393.951,00	92.762.144,35	-1.631.806,65	-1,7%

Relazione illustrativa scostamento Valore effettivo – Valore soglia

Il valore di costo a consuntivo risulta inferiore al valore di soglia regionale. L'obiettivo risulta pertanto raggiunto.

Rispetto del tetto di costo: Assistenza Integrativa

Conto di CE	Valore Soglia	Valore Effettivo	Scostamento As- soluta	Scostamento Per- centuale
BA0700 (B.2.A.5) Acqui- sti servizi sanitari per assistenza in- tegrativa	8.285.983,00 al netto della quota Sistema FGM: 8.128.550,00	14.839.365,04		
Di cui quota per diabete, celiachia, IRC, ...		8.256.590,81	128.040,81	1,6%
Di cui per ausili monouso		6.582.774,23		

Relazione illustrativa scostamento Valore effettivo – Valore soglia

Lo scostamento è imputabile all'incremento dei pazienti in trattamento per celiachia (pz. che hanno determinato una spesa) che passano da 1667 nel 2016 a n. 1725 nel 2017, per una spesa di €2.452.906,09 a € 2.615.571,92 per un incremento di €€ 162.665,83.

Rispetto del pro capite pesato per Assistenza Protesica

Conto di CE	Valore Soglia	Valore Effettivo	Scostamento As- soluta	Scostamento Per- centuale
(Pro capite pesato per Assistenza Protesica)	9,80	9,77	-0,03	-0,3%

Relazione illustrativa scostamento Valore effettivo – Valore soglia

Il valore di costo pro capite a consuntivo risulta inferiore al valore di soglia regionale. L'obiettivo risulta pertanto raggiunto.

Rispetto del pro capite pesato per Ausili Monouso

Conto di CE	Valore Soglia	Valore Effettivo	Scostamento As- soluta	Scostamento Per- centuale
(Pro capite pesato per Ausili Mo- nouso)	6,70	6,53	-0,17	-2,5%

Relazione illustrativa scostamento Valore effettivo – Valore soglia

Il valore di costo pro capite a consuntivo risulta inferiore al valore di soglia regionale. L'obiettivo risulta pertanto raggiunto.

5.2 Confronto CE Preventivo/Consuntivo e relazione sugli scostamenti

Analisi scostamenti Conto Economico preventivo e consuntivo anno T (Sintetici da DM 20 marzo 2013);

SCHEMA DI BILANCIO	ANNO 2017	PREVENTIVO	SCOSTAMENTO	
Decreto Ministeriale 20 marzo 2013			importo euro	%
A) VALORE DELLA PRODUZIONE				
1) Contributi in c/esercizio	1.421.960.890,13	1.398.984.419,00	22.976.471,13	1,64%
a) Contributi in c/esercizio - da Regione o Provincia Autonoma per quota F.S. regionale	1.411.239.210,34	1.393.122.192,00	18.117.018,34	1,30%
b) Contributi in c/esercizio - extra fondo	8.668.426,65	4.862.227,00	3.806.199,65	78,28%
1) Contributi da Regione o Prov. Aut. (extra fondo) – vincolati	1.917.397,17	0,00	1.917.397,17	100,00%
2) Contributi da Regione o Prov. Aut. (extra fondo) - Risorse aggiuntive da bilancio a titolo di copertura LEA	0,00	0,00	0,00	-
3) Contributi da Regione o Prov. Aut. (extra fondo) - Risorse aggiuntive da bilancio a titolo di copertura extra LEA	0,00	0,00	0,00	-
4) Contributi da Regione o Prov. Aut. (extra fondo) – altro	0,00	0,00	0,00	-
5) Contributi da aziende sanitarie pubbliche (extra fondo)	88.349,25	0,00	88.349,25	100,00%
6) Contributi da altri soggetti pubblici	6.662.680,23	4.862.227,00	1.800.453,23	37,03%
c) Contributi in c/esercizio - per ricerca	0,00	0,00	0,00	-
1) da Ministero della Salute per ricerca corrente	0,00	0,00	0,00	-
2) da Ministero della Salute per ricerca finalizzata	0,00	0,00	0,00	-
3) da Regione e altri soggetti pubblici	0,00	0,00	0,00	-
4) da privati	0,00	0,00	0,00	-
d) Contributi in c/esercizio - da privati	2.053.253,14	1.000.000,00	1.053.253,14	105,33%
2) Rettifica contributi c/esercizio per destinazione ad investimenti	-31.512.511,94	-13.612.224,14	- 17.900.287,80	131,50%
3) Utilizzo fondi per quote inutilizzate contributi vincolati di esercizi precedenti	6.291.916,15	3.769.236,44	2.522.679,71	66,93%
4) Ricavi per prestazioni sanitarie e sociosanitarie a rilevanza sanitaria	120.154.706,50	115.318.086,04	4.836.620,46	4,19%
a) Ricavi per prestazioni sanitarie e sociosanitarie - ad aziende sanitarie pubbliche	84.442.834,76	91.664.062,32	-7.221.227,56	-7,88%
b) Ricavi per prestazioni sanitarie e sociosanitarie – intramoenia	12.360.282,80	0,00	12.360.282,80	100,00%
c) Ricavi per prestazioni sanitarie e sociosanitarie - altro	5.793.862,36	5.893.991,20	-100.128,84	-1,70%
5) Concorsi, recuperi e rimborsi	14.574.871,07	12.135.211,35	2.439.659,72	20,10%
6) Compartecipazione alla spesa per prestazioni sanitarie (Ticket)	32.246.216,52	30.393.201,26	1.853.015,26	6,10%
7) Quota contributi in c/capitale imputata nell'esercizio	25.295.739,15	23.561.963,68	1.733.775,47	7,36%
8) Incrementi delle immobilizzazioni per lavori interni	0,00	0,00	0,00	-
9) Altri ricavi e proventi	3.031.874,90	2.500.286,46	531.588,44	21,26%
Totale A)	1.592.043.702,48	1.573.050.180,10	18.993.522,38	1,21%

Relazione sulla Gestione

SCHEMA DI BILANCIO <i>Decreto Ministeriale 20 marzo 2013</i>	ANNO 2017	PREVENTIVO	SCOSTAMENTO	
			importo euro	%
B) COSTI DELLA PRODUZIONE				
1) Acquisti di beni				
a) Acquisti di beni sanitari	223.364.795,05	229.816.314,38	-6.451.519,33	-2,81%
b) Acquisti di beni non sanitari	4.300.665,71	4.868.534,23	-567.868,52	-11,66%
2) Acquisti di servizi sanitari				
a) Acquisti di servizi sanitari - Medicina di base	96.079.564,37	98.607.518,33	-2.527.953,96	-2,56%
b) Acquisti di servizi sanitari - Farmaceutica	94.287.708,08	95.759.493,25	-1.471.785,17	-1,54%
c) Acquisti di servizi sanitari per assistenza specialistica ambulatoriale	66.167.319,37	64.850.989,54	1.316.329,83	2,09%
d) Acquisti di servizi sanitari per assistenza riabilitativa	11.541.806,79	12.047.278,70	-505.471,91	-4,19%
e) Acquisti di servizi sanitari per assistenza integrativa	14.839.365,04	9.893.960,00	4.945.405,04	49,98%
f) Acquisti di servizi sanitari per assistenza protesica	5.072.059,66	11.608.000,00	-6.535.940,34	-56,30%
g) Acquisti di servizi sanitari per assistenza ospedaliera	144.877.017,29	146.872.054,74	-1.995.037,45	-1,36%
h) Acquisti prestazioni di psichiatria residenziale e semiresidenziale	14.041.763,91	13.932.022,50	109.741,41	0,79%
i) Acquisti prestazioni di distribuzione farmaci File F	16.981.812,92	15.600.754,33	1.381.058,59	8,85%
j) Acquisti prestazioni termali in convenzione	1.447.039,21	1.378.763,83	68.275,38	4,95%
k) Acquisti prestazioni di trasporto sanitario	7.664.318,45	7.574.106,01	90.212,44	1,19%
l) Acquisti prestazioni socio-sanitarie a rilevanza sanitaria	124.200.467,32	125.675.343,22	-1.474.875,90	-1,17%
m) Compartecipazione al personale per att. Libero-prof. (intramoenia)	13.695.511,30	13.638.524,69	56.986,61	0,42%
n) Rimborsi Assegni e contributi sanitari	23.649.974,10	20.022.087,26	3.627.886,84	18,12%
o) Consulenze, Collaborazioni, Interinale e altre prestazioni di lavoro sanitarie e sociosanitarie	6.153.521,47	6.746.232,83	-592.711,36	-8,78%
p) Altri servizi sanitari e sociosanitari a rilevanza sanitaria	19.329.243,47	20.232.208,95	-902.965,48	-4,46%
q) Costi per differenziale Tariffe TUC	0,00	0,00	0,00	-
3) Acquisti di servizi non sanitari				
a) Servizi non sanitari	100.295.343,96	103.200.510,38	-2.905.166,42	-2,81%
b) Consulenze, collaborazioni, interinale, altre prestazioni di lavoro non sanitarie	1.291.243,83	1.477.064,38	-185.820,55	-12,58%
c) Formazione	939.180,11	1.432.732,00	-493.551,89	34,44%
4) Manutenzione e riparazione	17.413.267,25	20.459.138,16	-3.045.870,91	-14,88%
5) Godimento di beni di terzi	60.867.812,00	65.581.700,48	-4.713.888,48	-7,19%
6) Costi del personale	417.239.175,17	419.120.608,22	-1.881.433,05	-0,45%
a) Personale dirigente medico	138.475.049,76	140.600.208,76	-2.125.159,00	-1,51%
b) Personale dirigente ruolo sanitario non medico	13.033.341,73	13.724.347,16	-691.005,43	-5,03%
c) Personale comparto ruolo sanitario	174.929.444,34	176.324.276,98	-1.394.832,64	-0,79%
d) Personale dirigente altri ruoli	3.640.449,23	3.566.725,16	73.724,07	2,07%
e) Personale comparto altri ruoli	87.160.890,11	84.905.050,16	2.255.839,95	2,66%
7) Oneri diversi di gestione	3.093.199,72	3.187.226,95	-94.027,23	-2,95%
8) Ammortamenti	33.158.747,47	32.898.150,90	260.596,57	0,79%

Relazione sulla Gestione

SCHEMA DI BILANCIO <i>Decreto Ministeriale 20 marzo 2013</i>	ANNO 2017	PREVENTIVO	SCOSTAMENTO	
a) Ammortamenti immobilizzazioni immateriali	4.128.601,44	4.259.224,68	-130.623,24	-3,06%
b) Ammortamenti dei Fabbricati	13.532.490,58	12.130.047,79	1.402.442,79	11,56%
c) Ammortamenti delle altre immobilizzazioni materiali	15.497.655,45	16.508.878,43	-1.011.222,98	-6,12%
9) Svalutazione delle immobilizzazioni e dei crediti	1.104.230,13	0,00	1.104.230,13	100,00%
10) Variazione delle rimanenze	805.190,29	0,00	805.190,29	100,00%
a) Variazione delle rimanenze sanitarie	521.435,57	0,00	521.435,57	100,00%
b) Variazione delle rimanenze non sanitarie	283.754,72	0,00	283.754,72	100,00%
11) Accantonamenti	31.240.754,92	15.711.189,57	15.529.565,35	98,84%
a) Accantonamenti per rischi	12.311.494,61	11.350.593,37	960.901,24	8,46%
b) Accantonamenti per premio operosità	896.949,39	810.128,13	86.821,26	10,72%
c) Accantonamenti per quote inutilizzate di contributi vincolati	5.132.398,23	0,00	5.132.398,23	100,00%
d) Altri accantonamenti	12.899.912,69	3.550.468,07	9.349.444,62	263,33
Totale B)	1.555.142.098,36	1.562.192.507,82	-7.050.409,46	-0,45%
DIFF. TRA VALORE E COSTO DELLA PRODUZIONE (A-B)	36.901.604,12	10.857.672,28	26.043.931,84	239,86%
C) PROVENTI E ONERI FINANZIARI	-370.617,82	0,00	-370.617,82	100,00%
1) Interessi attivi ed altri proventi finanziari	3.766,46	0,00	3.766,46	100,00%
2) Interessi passivi ed altri oneri finanziari	374.384,28	0,00	374.384,28	100,00%
TOTALE C)	-370.617,82	0,00	-370.617,82	100,00%
D) RETTIFICHE DI VALORE DI ATTIVITA' FINANZIARIE	393.372,38	0,00	393.372,38	100,00%
1) Rivalutazioni	393.372,38	0,00	393.372,38	100,00%
2) Svalutazioni	0,00	0,00	0,00	-
TOTALE D)	393.372,38	0,00	393.372,38	100,00%
E) PROVENTI E ONERI STRAORDINARI	-5.070.263,07	141.091,59	-5.211.354,66	-3.693,59%
1) Proventi straordinari	9.171.905,00	141.091,59	9.030.813,41	
a) Plusvalenze	703.357,21	0,00	703.357,21	100,00%
b) Altri proventi straordinari	8.468.547,79	141.091,59	8.327.456,20	5902,16%
2) Oneri straordinari	14.242.168,07	0,00	14.242.168,07	100,00%
a) Minusvalenze	73.148,73	0,00	73.148,73	100,00%
b) Altri oneri straordinari	14.169.019,34	0,00	14.169.019,34	100,00%
TOTALE E)	-5.070.263,07	141.091,59	-5.211.354,66	-3.693,59
RISULTATO PRIMA DELLE IMPOSTE (A-B+C+D+E)	31.854.095,61	10.998.763,87	20.855.331,74	189,62%
Y) IMPOSTE SUL REDDITO D'ESERCIZIO	30.356.721,75	30.375.401,14	-18.679,39	-0,06%
1) IRAP	28.827.624,49	29.013.247,81	-185.623,32	-0,64%
a) IRAP relativa a personale dipendente	26.637.966,01	26.700.957,99	-62.991,98	-0,23%
b) IRAP relativa a collaboratori e personale assimilato a lavoro dipendente	1.323.906,01	1.308.858,72	15.047,29	1,14%
c) IRAP relativa ad attività di libera professione (intramoenia)	865.752,47	1.003.431,10	-137.678,63	-13,72%
d) IRAP relativa ad attività commerciali	0,00	0,00	0,00	-
2) IRES	1.508.997,00	1.292.173,00	216.824,00	16,77%
3) Accantonamento a fondo imposte (accertamenti, condoni, ecc.)	20.100,26	69.980,33	-49.880,07	-71,27%

SCHEMA DI BILANCIO <i>Decreto Ministeriale 20 marzo 2013</i>	ANNO 2017	PREVENTIVO	SCOSTAMENTO	
TOTALE Y)	30.356.721,75	30.375.401,14	-18.679,39	-0,06%
UTILE (PERDITA) D'ESERCIZIO	1.497.373,86	-19.376.637,27	20.874.011,13	1,90%

AREA COMMENTI

Lo scostamento principale tra preventivo e consuntivo dell'area valore della produzione, riguarda la rilevazione dei contributi in conto esercizio dalla regione, che a consuntivo sono stati rilevati secondo la reale assegnazione (DGRV n. 1810/2017 e n. 370/2018 e DDR n. 7/2018) mentre a preventivo secondo le indicazioni regionali erano stati appostati per l'assegnazione provvisoria (DGRV 2239/2016). I contributi della regione per progettualità vincolate sono stati stimati nel preventivo per quanto conosciuto dall'azienda mentre a consuntivo per le effettive assegnazioni dell'anno con i relativi costi (lo stesso dicasi per gli utilizzi o per gli accantonamenti della fattispecie in analisi).

La rettifica per investimenti del preventivo è avvenuta considerando tra le fonti di finanziamento degli investimenti anche l'utile o gli storni di FSR degli esercizi precedenti (per i distretti di Asolo e Pieve di Soligo che avevano disponibilità). A consuntivo alla luce della assegnazione regionale e dei risparmi di costi ottenuti nell'anno gli investimenti capitalizzati sono stati finanziati esclusivamente con lo storno FSR dell'esercizio corrente (a meno di fondi vincolati in conto capitale). Si noti bene che a differenza dell'anno 2016 non risultano assegnazione in conto esercizio per il finanziamento degli investimenti (si veda conto economico 2017 consuntivo vs consuntivo 2016 di seguito riportato).

Inoltre oltre ad avere finanziato gli investimenti in conto capitale l'azienda ha effettuato ulteriori storni per euro 11,2 utili al finanziamento dei lavori in corso e per quelli a venire.

Per le maggiori differenze tra preventivo e consuntivo:

- acquisti di beni: a preventivo il valore dei fabbisogni degli acquisti di prodotti farmaceutici era stato sovrastimato (l'area particolarmente problematica era quanto inerente l'epatite C). A questo si sommano le azioni di razionalizzazione aziendali e la traduzione di prezzi maggiormente favorevoli avvenuti in corso d'anno per brevetti scaduti.
- costo del personale: rilevato a consuntivo rispetto all'effettivo sostenuto e alle sostituzioni del turn over autorizzate dalla regione, La sostituzione di alcune apicalità avverrà presumibilmente nel corso del 2018. Il valore di costo rispetta il tetto attribuito quale obiettivo dalla regione;
- per gli Acquisti non sanitari si rileva una contrazione dovuta ad azioni di razionalizzazione e adesione a nuove gare anche di Consip (vedi ICT)
- le manutenzioni come di prassi erano state rilevate a preventivo per il valore contrattuale annuo, a consuntivo il reale consumo;
- ammortamenti: il valore a preventivo era una stima dei tre distretti extra contabile cui si sommavano i valori dei nuovi acquisti capitalizzati. Nel corso dell'anno con l'unificazione degli archivi in un'unica piattaforma gli ammortamenti dei beni in uso sono stati elaborati

da una procedura unica e sono stati determinati gli ammortamenti sui beni effettivamente acquisiti al 31/12.

- Svalutazione delle immobilizzazioni e dei crediti: la svalutazione crediti non era stata inserita a preventivo, mentre a consuntivo conforme alle indicazioni regionali si è provveduto all'aggiornamento del fondo per un valore pari al credito non riscosso al 31/12/2016 (vetustà superiore all'esercizio i chiusura);
- Gli accantonamenti risultano diversi in quanto:
 - Per gli Accantonamenti per quote inutilizzate di contributi vincolati si rimanda a quanto già dettagliato per i contributi vincolati ai punti precedenti;
 - Quota parte del canone del project di Asolo a consuntivo è stato stimato tra gli altri accantonamenti in quanto non certo nell'ammontare (in corso d'anno era stimato tra i costi per godimento beni di terzi);
 - Nel rispetto dei principi contabili, tra gli altri accantonamenti sono inoltre stati stimati costi presunti al 31/12 non conosciuti a preventivo, tra i maggiori:
 - Accantonamento per causa Siram;
 - Risparmi connessi al piano di razionalizzazione

Per un maggior dettaglio sulla composizione si rimanda alla nota integrativa;

- Per la rivalutazione viene riportata l'aggiornamento della quota dell'ORAS rispetto al bilancio economico consuntivo della stessa approvato al 31/12/2016 (metodo patrimonio netto).
- L'area straordinaria accoglie a consuntivo i fatti "non riferibili all'esercizio in corso". La straordinarietà, come da indicazioni regionali, è stata valutata a campione dal collegio sindacale.
 - Tra i proventi maggiormente significativi numerose Note d'accredito per Epatite C riferibili ad esercizi precedenti (2015-2016).
 - Si segnala che nell'anno sono state cedute all'ULSS di Belluno parte della quota di partecipazione (10%) visto l'acquisto da parte dell'ORAS del Codivilla Putti di Cortina. Per tali quote è presente un patto di riacquisto da parte dell'ULSS2. A fronte della plusvalenza di cessione realizzata si è iscritto per pari valore un fondo per oneri futuri;

Analisi scostamenti Conto Economico consuntivo anno 2016 e consuntivo anno 2017 (Sintetici da DM 20 marzo 2013)

SCHEMA DI BILANCIO	ANNO 2017	ANNO 2016	SCOSTAMENTO	
Decreto Ministeriale 20 marzo 2013			(V.A.)	(V.%)
A) VALORE DELLA PRODUZIONE				
<i>1) Contributi in c/esercizio</i>	1.421.960.890,13	1.401.440.086,60	20.520.803,53	1,46%
a) Contributi in c/esercizio - da Regione o Provincia Autonoma per quota F.S. regionale	1.411.239.210,34	1.394.142.574,13	17.096.636,21	1,23%
b) Contributi in c/esercizio - extra fondo	8.668.426,65	6.107.994,27	2.560.432,38	41,92%
1) Contributi da Regione o Prov. Aut. (extra fondo) – vincolati	1.917.397,17	92.494,19	1.824.902,98	1972,99%
2) Contributi da Regione o Prov. Aut. (extra fondo) - Risorse aggiuntive da bilancio a titolo di copertura LEA	0,00	0,00	0,00	
3) Contributi da Regione o Prov. Aut. (extra fondo) - Risorse aggiuntive da bilancio a titolo di copertura extra LEA	0,00	0,00	0,00	
4) Contributi da Regione o Prov. Aut. (extra fondo) – altro	0,00	0,00	0,00	
5) Contributi da aziende sanitarie pubbliche (extra fondo)	88.349,25	49.039,31	39.309,94	80,16%
6) Contributi da altri soggetti pubblici	6.662.680,23	5.966.460,77	696.219,46	11,67%
c) Contributi in c/esercizio - per ricerca	0,00	0,00	0,00	
1) da Ministero della Salute per ricerca corrente	0,00	0,00	0,00	
2) da Ministero della Salute per ricerca finalizzata	0,00	0,00	0,00	
3) da Regione e altri soggetti pubblici	0,00	0,00	0,00	
4) da privati	0,00	0,00	0,00	
d) Contributi in c/esercizio - da privati	2.053.253,14	1.189.518,20	863.734,94	72,61%
<i>2) Rettifica contributi c/esercizio per destinazione ad investimenti</i>	-31.512.511,94	-28.856.819,01	-2.655.692,93	9,20%
<i>3) Utilizzo fondi per quote inutilizzate contributi vincolati di es. precedenti</i>	6.291.916,15	3.766.857,14	2.525.059,01	67,03%
<i>4) Ricavi per prestazioni sanitarie e sociosanitarie a rilevanza sanitaria</i>	120.154.706,50	117.415.781,16	2.738.925,34	2,33%
a) Ricavi per prestazioni sanitarie e sociosanitarie - ad aziende sanitarie pubbliche	84.442.834,76	93.197.658,48	-8.754.823,72	-9,39%
b) Ricavi per prestazioni sanitarie e sociosanitarie – intramoenia	17.557.726,58	18.613.573,46	-1.055.846,88	-5,67%
c) Ricavi per prestazioni sanitarie e sociosanitarie - altro	5.793.862,36	5.604.549,22	189.313,14	3,38%
<i>5) Concorsi, recuperi e rimborsi</i>	14.574.871,07	13.267.261,99	1.307.609,08	9,86%
<i>6) Compartecipazione alla spesa per prestazioni sanitarie (Ticket)</i>	32.246.216,52	29.538.846,51	2.707.370,01	9,17%
<i>7) Quota contributi in c/capitale imputata nell'esercizio</i>	25.295.739,15	23.275.798,63	2.019.940,52	8,68%
<i>8) Incrementi delle immobilizzazioni per lavori interni</i>	0,00	0,00	0,00	
<i>9) Altri ricavi e proventi</i>	3.031.874,90	3.125.263,85	-93.388,95	-2,99%
Totale A)	1.592.043.702,48	1.562.973.076,87	29.070.625,61	1,86%
B) COSTI DELLA PRODUZIONE		-	0,00	
<i>1) Acquisti di beni</i>	227.665.460,76	225.519.761,07	2.145.699,69	0,95%
a) Acquisti di beni sanitari	223.364.795,05	220.976.199,77	2.388.595,28	1,08%
b) Acquisti di beni non sanitari	4.300.665,71	4.543.561,30	-242.895,59	-5,35%
<i>2) Acquisti di servizi sanitari</i>	660.029.067,45	662.816.575,40	-2.787.507,95	-0,42%
a) Acquisti di servizi sanitari - Medicina di base	96.079.564,37	96.459.444,05	-379.879,68	-0,39%
b) Acquisti di servizi sanitari - Farmaceutica	94.287.708,08	97.767.442,30	-3.479.734,22	-3,56%
c) Acquisti di servizi sanitari per assistenza specialistica ambulatoriale	66.167.319,37	64.697.580,00	1.469.739,37	2,27%

Relazione sulla Gestione

SCHEMA DI BILANCIO	ANNO 2017	ANNO 2016	SCOSTAMENTO	
Decreto Ministeriale 20 marzo 2013			(V.A.)	(V.%)
e) Acquisti di servizi sanitari per assistenza integrativa	14.839.365,04	9.098.716,77	5.740.648,27	63,09%
f) Acquisti di servizi sanitari per assistenza protesica	5.072.059,66	11.551.458,14	-6.479.398,48	-56,09%
g) Acquisti di servizi sanitari per assistenza ospedaliera	144.877.017,29	147.267.255,13	-2.390.237,84	-1,62%
h) Acquisti prestazioni di psichiatria residenziale e semiresidenziale	14.041.763,91	11.645.857,46	2.395.906,45	20,57%
i) Acquisti prestazioni di distribuzione farmaci File F	16.981.812,92	15.267.599,03	1.714.213,89	11,23%
j) Acquisti prestazioni termali in convenzione	1.447.039,21	1.450.523,61	-3.484,40	-0,24%
k) Acquisti prestazioni di trasporto sanitario	7.664.318,45	7.292.910,10	371.408,35	5,09%
l) Acquisti prestazioni socio-sanitarie a rilevanza sanitaria	124.201.042,02	122.825.120,16	1.375.921,86	1,12%
m) Compartecipazione al personale per att. Libero-prof. (intramoenia)	13.695.511,30	14.554.256,70	-858.745,40	-5,90%
n) Rimborsi Assegni e contributi sanitari	23.649.974,10	25.728.404,54	-2.078.430,44	-8,08%
p) Altri servizi sanitari e sociosanitari a rilevanza sanitaria	25.482.764,94	24.802.384,94	680.380,00	2,74%
q) Costi per differenziale Tariffe TUC	-	-	0,00	
3) Acquisti di servizi non sanitari	102.525.767,90	102.540.213,58	-14.445,68	-0,01%
a) Servizi non sanitari	100.295.343,96	100.288.279,33	7.064,63	0,01%
b) Consulenze, collaborazioni, interinale, altre prestazioni di lavoro non sanitarie	1.291.243,83	1.458.105,16	-166.861,33	-11,44%
c) Formazione	939.180,11	793.829,09	145.351,02	18,31%
4) Manutenzione e riparazione	17.413.267,25	18.674.374,10	-1.261.106,85	-6,75%
5) Godimento di beni di terzi	60.867.812,00	64.632.255,88	-3.764.443,88	-5,82%
6) Costi del personale	417.239.175,17	419.925.900,95	-2.686.725,78	-0,64%
a) Personale dirigente medico	138.475.049,76	139.968.154,38	-1.493.104,62	-1,07%
b) Personale dirigente ruolo sanitario non medico	13.033.341,73	13.488.015,50	-454.673,77	-3,37%
c) Personale comparto ruolo sanitario	174.929.444,34	174.718.902,07	210.542,27	0,12%
d) Personale dirigente altri ruoli	3.640.449,23	3.917.366,40	-276.917,17	-7,07%
e) Personale comparto altri ruoli	87.160.890,11	87.833.462,60	-672.572,49	-0,77%
7) Oneri diversi di gestione	3.093.199,72	4.234.216,97	-1.141.017,25	-26,95%
8) Ammortamenti	33.158.747,47	35.001.738,61	-1.842.991,14	-5,27%
a) Ammortamenti immobilizzazioni immateriali	4.128.601,44	4.434.433,18	-305.831,74	-6,90%
b) Ammortamenti dei Fabbricati	13.532.490,58	14.264.830,48	-732.339,90	-5,13%
c) Ammortamenti delle altre immobilizzazioni materiali	15.497.655,45	16.302.474,95	-804.819,50	-4,94%
9) Svalutazione delle immobilizzazioni e dei crediti	1.104.230,13	760.159,51	344.070,62	45,26%
10) Variazione delle rimanenze	805.190,29	2.851.102,10	3.656.292,39	-128,24%
b) Variazione delle rimanenze non sanitarie	283.754,72	166.284,43	450.039,15	-270,64%
11) Accantonamenti	31.240.754,92	20.859.976,29	10.380.778,63	49,76%
a) Accantonamenti per rischi	12.311.494,61	10.942.566,32	1.368.928,29	12,51%
b) Accantonamenti per premio operosità	896.949,39	796.920,82	100.028,57	12,55%

SCHEMA DI BILANCIO	ANNO 2017	ANNO 2016	SCOSTAMENTO	
Decreto Ministeriale 20 marzo 2013			(V.A.)	(V.%)
d) Altri accantonamenti	12.899.912,69	6.170.837,54	6.729.075,15	109,05%
Totale B)	1.555.142.673,06	1.552.114.070,26	3.028.602,80	0,20%
DIFF. TRA VALORE E COSTO DELLA PRODUZIONE (A-B)	36.901.029,42	-	36.901.029,42	
C) PROVENTI E ONERI FINANZIARI	-	-	0,00	
1) Interessi attivi ed altri proventi finanziari	3.766,46	2.663,68	1.102,78	41,40%
2) Interessi <i>passivi ed altri oneri finanziari</i>	374.384,28	43.765,62	330.618,66	755,43%
TOTALE C)	370.617,82	41.101,94	-329.515,88	801,70%
D) RETTIFICHE DI VALORE DI ATTIVITA' FINANZIARIE	-	-	0,00	
1) Rivalutazioni	393.372,38	369.381,46	23.990,92	6,49%
2) Svalutazioni	-	-	0,00	
TOTALE D)	393.372,38	369.381,46	23.990,92	6,49%
E) PROVENTI E ONERI STRAORDINARI	-	-	0,00	
1) Proventi straordinari	-	-	0,00	
a) Plusvalenze	703.357,21	548.975,74	154.381,47	28,12%
b) Altri proventi straordinari	8.468.547,79	23.226.332,99	-14.757.785,20	-63,54%
2) Oneri straordinari	-	-	0,00	
a) Minusvalenze	73.148,73	167.015,03	-93.866,30	-56,20%
b) Altri oneri straordinari	14.168.444,64	10.955.595,41	3.212.849,23	29,33%
TOTALE E)	5.069.688,37	12.652.698,29	-17.722.386,66	-140,07%
RISULTATO PRIMA DELLE IMPOSTE (A-B+C+D+E)	31.854.095,61	-	31.854.095,61	
Y) IMPOSTE SUL REDDITO D'ESERCIZIO	-	-	0,00	
1) IRAP	28.827.624,49	29.294.932,76	-467.308,27	-1,60%
a) IRAP relativa a personale dipendente	26.637.966,01	27.062.221,16	-424.255,15	-1,57%
b) IRAP relativa a collaboratori e personale assimilato a lavoro dipendente	1.323.906,01	1.306.476,33	17.429,68	1,33%
c) IRAP relativa ad attività di libera professione (intramoenia)	865.752,47	926.235,27	-60.482,80	-6,53%
d) IRAP relativa ad attività commerciali	-	-	0,00	
2) IRES	1.508.997,00	1.550.893,00	-41.896,00	-2,70%
3) Accantonamento a fondo imposte (accertamenti, condoni, ecc.)	20.100,26	3.991,99	16.108,27	403,51%
TOTALE Y)	30.356.721,75	30.849.817,75	-493.096,00	-1,60%
UTILE (PERDITA) D'ESERCIZIO	1.497.373,86	-	8.507.207,19	-121,36%

AREA COMMENTI

Il valore di consuntivo anno 2016 è pari alla somma dei conti economici delle ex aziende ULSS7-8-9 al netto delle poste di scambio tra le stesse (vedi mobilità attiva e passiva).
Per il 2017 l'azienda raggiunge l'obiettivo regionale del pareggio di bilancio, migliorando il risultato rispetto all'esercizio precedente.

Passando all'analisi degli aggregati maggiormente significativi:

- Contributi in c/esercizio:
 - I contributi FSR rilevati al conto economico consuntivo sono iscritti quanto assegnato dalla regione con DGRV n. 1810/2017 e n. 370/2018 e DDR n. 7/2018. Per l'anno in analisi si segnala una differenza per i finanziamenti per farmaci ad alto costo e oncologici, sempre tra i finanziamenti a funzione sono presenti € 700mila per la produzione presso il distretto di Asolo del radiodarmaco 18FFluoro-Dessosi-Glucosio (utilizzato a Castelfranco Veneto, Treviso e Venezia oltre a che ad altre Aziende Venete nel caso di integrazione alle cessioni del Negrear) - DGR 1737/2016;
Rispetto al consuntivo dell'anno 2016 l'azienda non ha beneficiato di assegnazione di contributi in conto esercizio per investimenti
 - Contributi da altri soggetti pubblici e privati iscritti per il valore assegnato nell'anno. I contributi eventualmente "non spesi" risultano accantonati a fine esercizio nelle apposite voci di costo;
- Rettifica contributi c/esercizio per destinazione ad investimenti: a differenza dell'esercizio precedente nell'anno in corso gli investimenti sono stati finanziati con lo storno dell'FSR senza l'utilizzo di altre voci residue (utile e storni FSR anni precedenti per la ex ULSS7 e 8), a meno di specifici contributi in conto capitale pre progetti da parte della regione, stato o privato. L'azienda visto l'obiettivo del pareggio del bilancio, ha inoltre stornato ulteriori euro 11,2 da utilizzare per il finanziamento del piano investimenti negli esercizi futuri (lavori in corso oggi);

Abbiamo già espresso nelle pagine precedenti il raggiungimento dell'obiettivo regionale sul mantenimento del costo della produzione.

Per una analisi dei maggiori sconstamenti rispetto al consuntivo:

- Acquisti di beni:
 - o Medicinali con AIC, ad eccezione di vaccini ed emoderivati di produzione regionale in leggero incremento ma entro i limiti di costo definiti dalla regione, anche grazie ad una serie di brevetti scaduti per i quali si è provveduto a livello aziendale a richiedere l'applicazione del miglior prezzo anticipando la rinegoiazione regionale oltre che a misure di razionalizzazione interne;
 - o Dispositivi medici impiantabili per i quali si veda apposita relazione tra gli obiettivi di costo regionali;
 - o Dispositivi medico diagnostici in vitro (IVD) in forte riduzione per l'entrata in vigore di nuove aggiudicazioni e per le riorganizzazioni interne della nuova ULSS2;
 - o Materiali per la profilassi (vaccini): in forte incremento alla luce della nuova normativa nazionale per le campagne vaccinali in primis la Legge 31 luglio 2017, n. 119 "Conversione in legge, con modificazioni, del decreto-legge 7 giugno 2017, n. 73, recante disposizioni urgenti in materia di prevenzione vaccinale", che rende obbligari dieci tipologie di vaccini in relazione all'anno di nascita;
- Acquisti servizi sanitari:
 - o Forte contenimento della spesa farmaceutica territoriale per la quale si raggiunge l'obiettivo di costo assegnato dalla regione,
 - o Acquisti di servizi sanitari per assistenza specialistica ambulatoriale il cui scostamento è principalmente imputabile all'acquisto di prestazioni da pubblico (Aziende sanitarie pubbliche della Regione – mobilità intraregionale) e all'acquisto di prestazioni e Servizi sanitari per assistenza specialistica da altri privati;
 - o Acquisti di servizi sanitari per assistenza integrativa e protesica: devono essere data una lettura unitaria alla luce dello spostamento alcune fattispecie di presidi protesici

monouso richiesto dalla regione. I valori non erano riclassificabili per l'anno 2016. Per una lettura del dato si rimanda inoltre agli obiettivi di costo regionali di cui si è relazionato nelle pagine precedenti;

- Acquisti di servizi sanitari per assistenza ospedaliera il cui valore si riduce sia grazie ad un miglioramento della mobilità passiva extra regionale sia intra regionale. Si è inoltre ricorso in minor misura ad acquisti di prestazioni di ricovero dai privati;
- Acquisti prestazioni di distribuzione farmaci File F dovuto ad un peggioramento della mobilità intra regionale;
- Acquisti di servizi non sanitari e Manutenzioni e Riparazioni: sono ridotti rispetto agli esercizi precedenti grazie a misure di razionalizzazione messe in atto dall'azienda oltre alla rinegoziazione di contratti o nuove adesioni anche a Consip. Tra i due aggregati si è assistita a una riclassificazione per rendere omogenea l'imputazione contabile di talune fattispecie di costo;
- Costi del personale: le motivazioni sono già state esposte nello scostamento rispetto al preventivo, si ritrovano nel mancato turn over di talune figure o nella non corresponsione di alcune indennità come previsto dalle disposizioni regionali (vedi scostamento sul personale dirigente altri ruoli (la mancata corresponsione delle indennità dipartimentali) o comparto altri ruoli) o nel ritardo nella sostituzione (avverrà nel 2018) in altre (es. talune figure apicali, si veda infatti lo scostamento al personale dirigente medico).
- Accantonamenti per rischi: avvenuti per le cause espresse nel dettaglio della nota integrativa, sono stati verificati come da previsione regionale anche dal collegio sindacale;
- Altri accantonamenti: per i quali si evidenziano i maggiormente significati (si rimanda per il dettaglio alla nota integrativa)
 - accantonamenti per il project financing di Asolo che vede accantonata una quota di costo non certa e fatturabile a fine esercizio (una quota a titolo di riconoscimento di canone per il quale è da definire il parametro di riferimento per la determinazione (cd canone fatturato) oltre a ulteriori pretese vantate dal concessionario in corso di valutazione da parte dell'azienda). Il valore pari a circa euro 3,8 milioni è alienato all'anno precedente.
 - Accantonamento per il piano di razionalizzazione della spesa di cui all'art. 16, comma 4, del D.L. n. 98/2011, convertito con modificazioni dalla legge n. 111/2011. L'importo accantonato è pari al 50% dei risparmi presunti, che come previsto dal comma 5 potranno essere utilizzate per l'erogazione dei premi previsti dall'articolo 19 del D.Lgs n. 150/2009. I risparmi suddetti derivano da riegoziazioni di prezzo per farmaci a brevetto scaduto, mancato pagamento di fitti passivi, economie su taluni dispositivi medici a seguito negoziazione, applicazione IRAP con il metodo commerciale a tutta l'ULSS2 invece che secondo il criterio dei redditi da lavoro.
 - Riclassificazione di talune appostazioni di esercizi precedenti della ex ULSS9 per corretta imputazione contabile (ca. 1,6 milioni di euro) per spese connesse alle gestioni stralcio o per gestione sperimentazioni farmaci inserite e risconti (ca. euro 348 mila)
- proventi e oneri finanziari: in particolare per gli interessi passivi oltre a quanto connesso al leasing in costruendo di Conegliano e ad alcune fatture per interessi di mora. Per questi ultimi per il distretto di Treviso rispetto agli anni precedenti avviene una corretta registrazione (prima era spesso utilizzato il conto preferenziale del fornitore). Il valore è in parte connesso a fatture non registrate dalla ex ULSS9 nel corso del 2016 per le quali era invece già stata rilevata la NC (banca Ifis per ca. 125 mila euro), in parte per note pervenute da BBF e società a quest'ultima correlate per le quali l'azienda ha in corso una richiesta di chiusura delle stesse in quanto si ritie-

ne in prevalenza non dovuti. Si segnala infatti che da giugno 2016 tutte le tre aziende ULSS7-8- 9 diniegarono le cessioni di credito. Dal 2017 inoltre nel caso di cessione i contenuti della stessa vengono monitorati per anticipare se possibile il pagamento della fattura del fornitore.

Di seguito l'analisi di dettaglio di taluni aggregati:

Acquisto di prestazioni di assistenza sanitaria di base

PIANO DEI CONTI	Consuntivo 2017	Consuntivo 2016	DELTA
BA0430 (B.2.A.1.1.A) Costi per assistenza MMG)	69.773.125,46	68.872.207,83	900.917,63
BA0440 (B.2.A.1.1.B) Costi per assistenza PLS)	19.374.147,02	18.406.215,27	967.931,75
BA0450 (B.2.A.1.1.C) Costi per assistenza Continuità assistenziale)	6.618.917,31	8.894.425,72	-2.275.508,41
BA0460 (B.2.A.1.1.D) Altro (medicina dei servizi, psicologi, medici 118, ecc))	0,00	0,00	0,00
BA0420 (B.2.A.1.1) Totale Acquisti servizi sanitari per medicina di base da convenzione)	95.766.189,79	96.172.848,82	-406.659,03

Per l'assistenza dei medici di base si è registrata l'attivazione nel corso del 2017 delle nuove associazioni (AFT) con tempistiche diverse nei tre distretti. Il maggior costo risulta finanziato da specifico contributo regionale e avrà pieno effetto nel 2018.

La differenza tra Pediatria di Libera Scelta e Continuità assistenziale invece è dipesa da una non corretta classificazione degli oneri riflessi a carico azienda del distretto di Treviso oltre che ad un errore nella contabilizzazione della continuità assistenziale del distretto di Asolo nel 2016.

Acquisto di prestazioni di specialistica ambulatoriale

PIANO DEI CONTI	Consuntivo 2017	Consuntivo 2016	DELTA
BA0580 (B.2.A.3.5) - da privato)	28.526.291,32	26.328.768,45	2.197.522,87
di cui			
per prestazioni per residenti in Veneto	25.021.763,63	23.267.284,94	1.754.478,69
per prestazioni per residenti fuori Veneto	2.514.608,38	2.167.934,89	346.673,49
per altro diverso dal precedente	989.919,31	893.548,62	96.370,69

Le prestazioni da privato relative alla specialistica ambulatoriale, remunerato nell'ambito di quelli che sono i tetti e gli accordi sottoscritti con i soggetti stessi, presentano un trend in aumento rispetto l'anno precedente e sono volte alla riduzione dei tempi di attesa.

Acquisto di prestazioni di assistenza ospedaliera da privato

PIANO DEI CONTI	Consuntivo 2017	Consuntivo 2016	DELTA
BA0840 (B.2.A.7.4) - da privato	67.976.985,15	69.229.759,74	-1.252.774,59
di cui			
per prestazioni per residenti in Veneto	56.814.376,09	57.088.826,52	-274.450,43
per prestazioni per residenti fuori Veneto	11.162.609,06	12.104.778,08	-942.169,02
per altro diverso dal precedente	0,00	36.155,14	-36.155,14

Il valore in diminuzione rispetto l'anno precedente, soprattutto per i residenti fuori Veneto.

Acquisto prestazioni Socio-Sanitarie a rilevanza sanitaria da PUBBLICO

PIANO DEI CONTI	Consuntivo 2017	Consuntivo 2016	DELTA
BA1160 (B.2.A.12.2) - da pubblico (altri soggetti pubblici della Regione))			
BA1161 (B.2.A.12.2.A) Residenzialità anziani)	53.616.469,50	51.873.724,94	1.742.744,56
BA1162 (B.2.A.12.2.B) Residenzialità disabili)	1.477.324,00	1.568.465,00	-91.141,00
BA1163 (B.2.A.12.2.C) Centri diurni per disabili)	276.163,19	224.686,61	51.476,58
BA1164 (B.2.A.12.2.D) Hospice)	238.699,05	239.353,02	-653,97
BA1165 (B.2.A.12.2.E) Altro)	3.779.915,73	2.816.740,61	963.175,12

Dettaglio del conto BA1165 (B.2.A.12.2.E) Altro)			
	Consuntivo 2017	Consuntivo 2016	DELTA
a) Consultori familiari	0,00	0,00	-
b) Comunità terapeutiche per tossicodipendenti ed alcol dipendenti	0,00	0,00	-
c) Stati Vegetativi Permanenti	0,00	0,00	-
d) Prestazioni per carcerati	0,00	0,00	-
e) Residenzialità di sollievo per anziani e disabili	144.459,15	146.376,09	-1.916,94
f) Ospedali di Comunità	0,00	0,00	-
g) Unità Riabilitative Territoriali	758.000,00	454.320,00	303.680,00
h) Prestazioni di psichiatria residenziale e semiresidenziale per minori	69.779,00	98.216,00	-28.437,00
i) SAPA	0,00	0,00	-
l) Altro	2.807.677,58	2.117.828,52	689.849,06
TOTALE DETTAGLIO CONTO BA1165	3.779.915,73	2.816.740,61	963.175,12

La categoria residuale “Altro” comprende le convenzioni sanitarie CdR e le attività riabilitative disabili: la forbice dello scostamento è dovuta in parte per l’inserimento nel 2017 della spesa per l’art.7 Convenzioni, contabilizzati nel 2016 nell’aggregato BA1161 (Prestazioni socio sanitarie rilevanza sanitaria altri soggetti pubblici: residenzialità anziani) e in parte per l’inserimento del RSA disabili e attività riabilitative, presso la stessa struttura, contabilizzati nel 2016 nell’aggregato BA1162 (Prestazioni socio sanitarie rilevanza sanitaria altri soggetti pubblici: residenzialità disabili).

Acquisto prestazioni Socio-Sanitarie a rilevanza sanitaria da PRIVATO

PIANO DEI CONTI	Consuntivo 2017	Consuntivo 2016	DELTA
BA1180 (B.2.A.12.4) - da privato (intraregionale))			
BA1181 (B.2.A.12.4.A) Residenzialità anziani)	30.733.646,72	33.026.959,00	-2.293.312,28
BA1182 (B.2.A.12.4.B) Residenzialità disabili)	6.972.533,44	7.480.312,68	-507.779,24
BA1183 (B.2.A.12.4.C) Centri diurni per disabili)	13.515.433,21	14.100.613,84	-585.180,63
BA1184 (B.2.A.12.4.D) Hospice)	842.338,00	853.254,00	-10.916,00
BA1185 (B.2.A.12.4.E) Altro)	11.779.688,46	10.061.238,93	1.718.449,53

Dettaglio del conto BA1185 (B.2.A.12.4.E) Altro)			
	Consuntivo 2017	Consuntivo 2016	DELTA
a) Consultori familiari	485.801,75	0,00	-
b) Comunità terapeutiche per tossicodipendenti ed alcolodipendenti	3.888.611,12	2.164.677,64	868.730,85
c) Stati Vegetativi Permanenti	0,00	0,00	-
d) Prestazioni per carcerati	0,00	0,00	-
e) Residenzialità di sollievo per anziani e disabili	1.255.077,55	2.120.976,47	-865.898,92
f) Ospedali di Comunità	0,00	0,00	-
g) Unità Riabilitative Territoriali	0,00	0,00	-
h) Prestazioni di psichiatria residenziale e semiresidenziale per minori	831.998,95	699.312,85	132.686,10
i) SAPA	0,00	0,00	-
l) Altro	5.318.199,09	3.656.334,28	241.927,12
TOTALE DETTAGLIO CONTO BA1185	11.779.688,46	10.061.238,93	1.718.449,53

Al punto a) sono compresi gli oneri di tutela sociale minorile e l'appalto psico-sociale.

Al punto b) la variazione in aumento è determinata dalla budgettazione regionale dell'anno 2017 che vede coinvolte le Comunità Terapeutiche per tossicodipendenti. Quota di costo viene fatturata in poste R nel caso di utente non residente nel territorio dell'ULSS.

Presente in questo aggregato il progetto GIONA presso Associazione Comunità Giovanile di Conegliano-distretto di Pieve di Soligo, prorogato al 2017 e il progetto "un giorno in più" e la comunità terapeutica.

Lo Scostamento alla voce a) ed e) è dovuto alla omogeneizzazione della contabilizzazione per tipo costo effettuata con la fusione delle aziende.

Il valore relativo alla residenzialità registra il mantenimento del Progetto Sollievo residenzialità disabili, delle prestazioni FKT/Infermiere Professionale presso i Centri Diurni per disabili e dell'acquisto dei servizi ICDp. Al punto h) invece, sono comprese le progettualità individualizzate, il servizio di maestro d'arte e il servizio sociale professionale per adulti.

Acquisti di prestazioni e servizi sanitari

PIANO DEI CONTI		Consuntivo 2017	Consuntivo 2016	DELTA
Acquisto prestazioni di distribuzione farmaci File F	BA1000 (B.2.A.9.4) - da privato (intraregionale))	0,00	0,00	0,00
Acquisto prestazioni di distribuzione farmaci File F	BA1010 (B.2.A.9.5) - da privato (extraregionale))	0,00	0,00	0,00
Acquisto prestazioni termali in convenzione	BA1070 (B.2.A.10.4) - da privato)	0,00	0,00	0,00
Rimborsi, assegni e contributi sanitari	BA1330 (B.2.A.14.5) Altri rimborsi, assegni e contributi)	19.158.347,49	23.441.430,33	-4.283.082,84
Altri servizi sanitari e sociosanitari a rilevanza sanitaria	BA1536 (B.2.A.16.4.4) Altri servizi sanitari da privato - ALTRO)	4.062.838,97	4.650.093,27	-587.254,30

La differenza al BA1330 (B.2.A.14.5) Altri rimborsi, assegni e contributi si riferisce in particolare agli accantonamenti al fondo per la non autosufficienza. Nel 2016 presso la ex ULSS9 di Treviso nello stesso veniva inoltre registrato quota parte di uno specifico finanziamento da corrispondere all'Istituto Costante Gris non più presente nell'esercizio corrente.

Altri Oneri diversi di Gestione

PIANO DEI CONTI	Consuntivo 2017	Consuntivo 2016	DELTA
BA2550 (B.9.C.2) Altri oneri diversi di gestione)	1.661.426,72	1.908.417,12	-246.990,40

Delta imputabile principalmente al conto Indennità, rimborso spese e oneri sociali per gli Organi Direttivi e Collegio Sindacale (nel 2017 rispetto al 2016 sono ridotti da tre a uno della sola ULSS2).

Acquisti di prestazioni e servizi non sanitari

PIANO DEI CONTI	Consuntivo 2017	Consuntivo 2016	DELTA	di cui Con- suntivo 2017 per project financing	di cui Con- suntivo 2016 per project financing	DELTA
BA1580 (B.2.B.1.1) Lavanderia)	13.476.115,55	13.440.195,94	35.919,61			
BA1590 (B.2.B.1.2) Pulizia)	10.202.722,65	9.970.258,41	232.464,24			
BA1600 (B.2.B.1.3) Mensa)	10.971.177,91	10.917.517,29	53.660,62	6.009.359,38	7.075.447,41	1.066.088,03
BA1610 (B.2.B.1.4) Riscaldamento)	13.845.889,52	14.545.099,94	-699.210,42			
BA1620 (B.2.B.1.5) Servizi di assistenza in- formatica)	7.539.757,36	4.389.680,99	3.150.076,37			
BA1630 (B.2.B.1.6) Servizi trasporti (non sanitari))	2.768.317,55	2.571.773,17	196.544,38			
BA1640 (B.2.B.1.7) Smaltimento rifiuti)	2.994.689,12	2.939.015,66	55.673,46			
BA1650 (B.2.B.1.8) Utenze telefoniche)	1.102.034,06	956.491,21	145.542,85			
BA1660 (B.2.B.1.9) Utenze elettricità)	5.257.369,38	5.970.310,90	-712.941,52			
BA1670 (B.2.B.1.10) Altre utenze)	2.305.432,26	3.010.770,28	-705.338,02			
BA1741 (B.2.B.1.12.C.1) Altri servizi non sanitari esternalizzati (1))	22.065.544,02	23.905.299,51	-1.839.755,49			
BA1742 (B.2.B.1.12.C.2) Altri servizi non sanitari da privato: altro (2))	3.252.619,69	3.053.290,36	199.329,33			

L'aggregato non presenta particolari scostamenti. Nel corso del 2017 si è proceduto ad una omogeneizzazione dell'imputazione contabile di alcuni contratti presenti nelle tre ex aziende. In particolare ci si riferisce alla imputazione dell'ICT della ex ULSS9 tra i conti BA1620 (B.2.B.1.5) Servizi di assistenza informatica), BA1741 (B.2.B.1.12.C.1) Altri servizi non sanitari esternalizzati (1)) oltre alle manutenzioni del conto sottostante.

Per quanto attiene la contabilizzazione dei project financing si veda quanto riportato nel dettaglio del godimento beni di terzi.

Relazione sulla Gestione

Manutenzioni

PIANO DEI CONTI	Consuntivo 2017	Consuntivo 2016	DELTA	di cui Consuntivo 2017 per project financing	di cui Consuntivo 2016 per project financing	DELTA
BA1920 (B.3.A) Manutenzione e riparazione ai fabbricati e loro pertinenze)	2.566.784,71	2.790.863,94	- 224.079,23	2.044.809,24	1.859.733,89	185.075,35
BA1930 (B.3.B) Manutenzione e riparazione agli impianti e macchinari)	2.516.766,77	2.374.507,67	142.259,10			
BA1940 (B.3.C) Manutenzione e riparazione alle attrezzature sanitarie e scientifiche)	9.909.361,26	9.518.947,12	390.414,14	4.783.055,25	4.760.456,63	22.598,62
BA1950 (B.3.D) Manutenzione e riparazione ai mobili e arredi)	421.569,56	495.866,54	-74.296,98			
BA1960 (B.3.E) Manutenzione e riparazione agli automezzi)	686.259,72	601.210,18	85.049,54			
BA1970 (B.3.F) Altre manutenzioni e riparazioni)	1.312.525,23	2.892.978,65	-1.580.453,42			

L'aggregato è sostanzialmente allineato al valore del consuntivo anno 2017, a meno del conto BA1970 (B.3.F) Altre manutenzioni e riparazioni per il quale vale quanto trattato al punto precedente in termini di allineamento della contabilizzazione di taluni contratti.

Per quanto attiene la contabilizzazione dei project financing si veda quanto riportato nel dettaglio del godimento beni di terzi.

Godimento Beni di Terzi

PIANO DEI CONTI	Consuntivo 2017	Consuntivo 2016	DELTA	di cui Consuntivo 2017 per project financing	di cui Consuntivo 2016 per project financing	DELTA
BA2000 (B.4.A) Fitti passivi)	1.349.065,62	1.690.069,82	-341.004,20			
BA2020 (B.4.B.1) Canoni di noleggio - area sanitaria)	5.745.155,46	9.575.765,19	- 3.830.609,73	3.636.619,43	3.541.674,48	94.944,95
BA2030 (B.4.B.2) Canoni di noleggio - area non sanitaria)	49.869.190,90	49.482.681,17	386.509,73	48.535.433,89	48.246.904,32	288.529,57
BA2050 (B.4.C.1) Canoni di leasing - area sanitaria)	3.904.400,02	3.883.129,70	21.270,32			
BA2060 (B.4.C.2) Canoni di leasing - area non sanitaria)	0,00	0,00	0,00			

Il valore dei fitti passivi si riduce visto il cessare di alcuni contratti in essere con la Cà Foncello Immobiliare partecipata della ex ULSS9, liquidata nel 2016. Ci si riferisce ai canoni per l'uso degli immobili Casa Calamai e Casa Margherita e La Madonnina. Gli immobili dal 2016 sono rientrati nel patrimonio aziendale.

Per il conto BA2020 (B.4.B.1) Canoni di noleggio - area sanitaria la differenza è imputabile a:

- risparmi connessi alla rivisitazione di alcuni contratti anche oggetto del piano di razionalizzazione (si pensi al servizio di emogasanalisi, al contratto di fornitura di sistemi per trombosi venosa profonda (tvp) e vacuumterapia, alla fornitura domiciliare a pazienti affetti da insufficienza respiratoria cronica (irc) di ossigeno, apparecchiature e relativi servizi);
- riclassificazione della marginalità del projec financing di Treviso che nel 2016 era classificato tra i canoni area sanitaria, mentre nel 2017 è imputato al conto Canoni di noleggio - area non sanitaria (il valore anno 2016 è pari a ca. 1 milione di euro).

Al conto BA2030 (B.4.B.2) Canoni di noleggio - area non sanitaria vengono rilevati principalmente i costi connessi ai due project esistenti presso la ULSS2.

Il project esistente presso il distretto di Asolo ha chiuso nel 2014 le fasi di concessione connesse a lavori, rimanendo attivi dodici servizi in gestione: servizio energia, elettromedicali, pasti, pulizie, lavanolo, opere edili, arredi, rifiuti, ascensori e montacarichi, vigilanza, apparecchiature informatiche, sterilizzazione. Il project insiste esclusivamente nell'ambito degli edifici adibiti a presidio ospedaliero (San Giacomo Aposto di Castelfranco e San Valentino di Montebelluna).

A fronte dei servizi resi viene corrisposto un canone imputato al conto in analisi a meno del servizio mensa per il quale nel 2017 è stata attivata la contabilità separata IVA e per il quale si è chiesta la gestione ad hoc della fattura al concessionario. La somma delle fatture emesse di competenza sono pari ad € 47 milioni ca..

Alla chiusura dell'esercizio non tutte le prestazioni sono rendicontabili e fatturabili, pertanto su indicazione del RUP del contratto vengono accantonate delle somme congrue per la copertura delle attività svolte. Tali somme risultano accantonate tra le spese future.

Per gli accantonamenti a titolo di "variazione canone-fatturato" si precisa che il contratto sottoscritto con la società di progetto prevede che, con il collaudo finale delle opere edili, il canone da corrispondere da parte dell'ULSS venga riterminato sulla base del fatturato di alcuni anni indice e sulla scorta dell'attività ambulatoriale e di ricovero rilevata negli anni stessi. Al momento, l'individuazione dell'anno di riferimento rispetto al quale determinare il canone, è in corso di discussione con il soggetto gestore del project. L'accantonamento si riferisce pertanto ai maggiori costi sopportabili dall'azienda nel momento in cui verrà definito l'anno di riferimento stesso.

L'analisi del conto prosegue con il project esistente presso la ex ULSS9 di Treviso per la realizzazione della "Cittadella Sanitaria". Il contratto insiste per i servizi su tutto il distretto della ex ULSS9.

Oltre ai lavori (coperti con mezzi propri del concessionario e dall'ULSS con contributo pubblico), il canone in questo caso si riferisce oltre a quanto corrisposto a titolo di corrispettivo di disponibilità, al corrispettivo per servizi quali Pulizia, Ristorazione, Lavanolo, Energia e Manutenzione Impianti, Manutenzione opere Edili, Manutenzione Apparecchiature Medicali e al corrispettivo per rinnovo arredi e attrezzature.

Il corrispettivo di disponibilità rappresenta l'importo da riconoscere al Concessionario per la disponibilità delle strutture ospedaliere oggetto dell'intervento, determinato in modo da remunerare gli investimenti a carico del Concessionario stesso.

Al momento risultano attivati il servizio di Ristorazione (dal 2016), il servizio di Lavanolo e sterilizzazione (dal 2018), il servizio di Pulizia e sanificazione (dal 2018), il servizio di Manutenzione opere edili e Manutenzione delle apparecchiature elettromedicali (dal 2016). Rimane da attivare il servizio Energia e Manutenzione Impianti previsto per il 2021. Nel 2018 si è avvenuta inoltre la consegna al concessionario dei lavori del primo stralcio esecutivo.

La contabilizzazione avviene sui conti afferenti a ciascun tipo costo come sopra dettagliato a meno del canone di disponibilità o marginalità imputato al conto in analisi (pari a € 1,5 milioni per il 2017).

Ammortamenti

PIANO DEI CONTI	Consuntivo 2017	Consuntivo 2016	DELTA
BA2570 (B.10) Ammortamenti delle immobilizzazioni immateriali)	4.128.601,44	4.434.433,18	-305.831,74
BA2581 (B.11.A) Ammortamento impianti e macchinari)	4.254.570,39	3.903.509,21	351.061,18
BA2584 (B.11.B) Ammortamento attrezzature sanitarie e scientifiche)	7.790.243,36	8.043.653,91	-253.410,55
BA2585 (B.11.C) Ammortamento mobili e arredi)	1.422.578,44	1.151.859,36	270.719,08
BA2586 (B.11.D) Ammortamento automezzi)	356.489,34	308.735,40	47.753,94
BA2590 (B.12) Ammortamento dei fabbricati)	13.532.490,58	14.264.830,48	-732.339,90
BA2620 (B.13) Ammortamenti delle altre immobilizzazioni materiali)	1.673.773,92	2.894.717,07	-1.220.943,15

Gli ammortamenti si riferiscono alle quote (al 50%) per i valori capitalizzati nell'anno cui si sommano gli ammortamenti dei beni già in uso. Gli ammortamenti con quota di sterilizzazione ammontano a euro 17.141.429,41.

	Valore al 01/01/2017		Movimenti anno 2017			
	Costo Storico (Valore lordo)	Valore Netto	Giroconti /Riclassificazioni /dismissioni	Acquisizioni	Ammortamenti	valore netto al 31/12/2017
AAA000 (A.I) IMMOBILIZZAZIONI IMMATERIALI)	62.795.497,60	15.224.307,71	144.411,50	1.834.746,55	4.128.601,44	13.074.864,33
AAA010 (A.I.1) Costi di impianto e di ampliamento)	57.275,07	0,00	0,00	0,00	0,00	0,00
AAA040 (A.I.2) Costi di ricerca e sviluppo)	5.145.409,36	181.420,49	0,00	549,00	90.679,24	91.290,25
AAA070 (A.I.3) Diritti di brevetto e diritti di utilizzazione delle opere d'ingegno)	27.650.570,91	5.851.374,56	157.831,50	1.832.688,30	2.087.407,78	5.754.486,58
AAA120 (A.I.4) Immobilizzazioni immateriali in corso e acconti)	854.539,17	854.539,17	-13.420,00	0,00	0,00	841.119,17
AAA130 (A.I.5) Altre immobilizzazioni immateriali)	29.087.703,09	8.336.973,49	0,00	1.509,25	1.950.514,42	6.387.968,33
AAA290 (A.II.1.a) Terreni disponibili)	5.996.047,69	5.996.047,69	5.315,25	0,00	0,00	6.001.362,94
AAA300 (A.II.1.b) Terreni indisponibili)	4.264.585,58	4.264.585,58	188,25	0,00	0,00	4.264.773,83
AAA320 (A.II.2.a) Fabbricati non strumentali (disponibili))	4.646.976,62	3.385.183,01	0,00	0,00	139.478,70	3.245.704,31
AAA350 (A.II.2.b) Fabbricati strumentali (indisponibili))	559.959.203,72	252.571.200,46	270.644,70	5.634.118,25	13.393.011,88	245.082.951,53
AAA380 (A.II.3) Impianti e macchinari)	124.165.307,19	17.393.685,62	-4.239.913,43	8.111.982,57	4.254.570,39	17.011.184,37
AAA410 (A.II.4) Attrezzature sanitarie e scientifiche)	175.228.087,11	21.041.711,31	-67.220,48	7.531.433,34	7.790.243,36	20.715.680,81
AAA440 (A.II.5) Mobili e arredi)	32.733.600,45	2.718.880,22	4.237.984,32	631.014,22	1.422.578,44	6.165.300,32
AAA470 (A.II.6) Automezzi)	6.891.138,09	719.971,42	-1.875,00	349.489,07	356.489,34	711.096,15
AAA500 (A.II.7) Oggetti d'arte)	6.920,00	6.920,00	0,00	0,00	0,00	6.920,00
AAA510 (A.II.8) Altre immobilizzazioni materiali)	61.013.424,07	3.171.622,25	-6.732,50	784.443,10	1.673.773,92	2.275.558,93
AAA540 (A.II.9) Immobilizzazioni materiali in corso e acconti)	4.809.566,01	4.809.566,01	-4.011.446,50	186.739,55	0,00	984.859,06

Come già specificato nella sezione dedicata agli indicatori finanziari, si osserva che per il distretto di Asolo (presidi ospedalieri) gli acquisti di attrezzature sanitarie, arredi e di macchine elettriche ed elettroniche vengono effettuati nell'ambito del project e che l'azienda per gli stessi corrisponde un canone di concessione d'uso.

Accantonamenti

PIANO DEI CONTI	Consuntivo 2017	Consuntivo 2016	DELTA
BA2710 (B.16.A.1) Accantonamenti per cause civili ed oneri processuali)	7.405.463,28	200.000,00	696.949,39
BA2720 (B.16.A.2) Accantonamenti per contenzioso personale dipendente)	135.000,00	3.000,00	12.896.912,69
BA2730 (B.16.A.3) Accantonamenti per rischi connessi all'acquisto di prestazioni sanitarie da privato)	0,00	0,00	0,00
BA2740 (B.16.A.4) Accantonamenti per copertura diretta dei rischi (autoassicurazione))	4.771.031,33	10.295.651,65	- 10.295.651,65
BA2750 (B.16.A.5) Altri accantonamenti per rischi)	0,00	443.914,67	-443.914,67
BA2760 (B.16.B) Accantonamenti per premio di operosità (SUMAI))	896.949,39	796.920,82	-796.920,82
BA2820 (B.16.D) Altri accantonamenti)	12.899.912,69	6.170.837,54	-6.170.837,54

Gli accantonamenti al conto BA2710 (B.16.A.1) Accantonamenti per cause civili ed oneri processuali) si riferiscono cause in corso verso le quali si ravvisa una possibile soccombenza da parte dell'azienda. Tra le maggiormente significative:

- procedimento promosso verso la ex gestione liquidatoria della ex ULSS13 per esiti del trattamento di pazienti con emofilia e di sinoviectomia per complessivi euro 3,2 milioni di euro aggiuntivi rispetto al fondo già presente presso la ex ULSS8 alla luce degli esiti della CTU e del diniego espresso dalle assicurazioni in termini di copertura;
- procedimento per il contratto in essere per il Servizio Energia e Calore - contestazione meccanismo di revisione dei prezzi/revisione prezzi, integrazione di € 3,770 milioni;
- le somme per il ricorso per l'accertamento delle quote capitarie del fondo di ponderazione qualitativa di cui all'art. 58 lett. A) co 4° dell'accordo Collettivo Nazionale per la disciplina dei rapporti con i medici pediatri di libera scelta per il periodo 2006-2013 per € 400 mila;

Le somme per gli Accantonamenti per copertura diretta dei rischi (autoassicurazione) risultano in riduzione rispetto all'esercizio precedente. Come da indicazioni regionali l'Azienda non ha accantonato le somme eccedenti gli € 500 mila, in quanto l'attività rimane in carico ad Azienda zero. Inoltre alcune denunce particolarmente problematiche sono state rivisitate in corso d'anno.

Per le somme al conto BA2820 (B.16.D) Altri accantonamenti, oltre a quanto già dettagliato per il project financing del distretto di Asolo (valore €3,8 milioni), si evidenziano:

- Accantonamento per il piano di razionalizzazione della spesa di cui all'art. 16, comma 4, del D.L. n. 98/2011, convertito con modificazioni dalla legge n. 111/2011. L'importo accantonato pari ad € 1,4 milioni è pari al 50% dei risparmi presunti, che come previsto dal comma 5 potranno essere utilizzate per l'erogazione dei premi previsti dall'articolo 19 del D.Lgs n. 150/2009. Il piano al momento in cui si scrive ha già avuto il parere favorevole del collegio sindacale.

- Accantonamento a fronte della plusvalenze di cessione alla ULSS1 di quota della Partecipata ORAS, alla luce della previsione della clausola PUT di riacquisto.

Analisi scostamenti Stato Patrimoniale consuntivo anno (2016) e consuntivo anno 2017 (Sintetici da DM 20 marzo 2013).

SCHEMA DI BILANCIO	Anno 2017	Anno 2016	Scostamenti
Decreto Ministeriale 20 Marzo 2013			
(A) IMMOBILIZZAZIONI			
I IMMOBILIZZAZIONI IMMATERIALI	13.074.864,33	15.224.307,71	-2.149.443,38
1) Costi di impianto e di ampliamento	0,00	0,00	0,00
2) Costi di ricerca e sviluppo	91.290,25	181.420,49	-90.130,24
3) Diritti di brevetto e diritti di utilizzazione delle opere d'ingegno	5.754.486,58	5.851.374,56	-96.887,98
4) Immobilizzazioni immateriali in corso e acconti	841.119,17	854.539,17	-13.420,00
5) Altre immobilizzazioni immateriali	6.387.968,33	8.336.973,49	-1.949.005,16
II IMMOBILIZZAZIONI MATERIALI	306.465.392,25	316.079.373,57	-9.613.981,32
1) Terreni	10.266.136,77	10.260.633,27	5.503,50
a) Terreni disponibili	6.001.362,94	5.996.047,69	5.315,25
b) Terreni indisponibili	4.264.773,83	4.264.585,58	188,25
2) Fabbricati	248.328.655,84	255.956.383,47	-7.627.727,63
a) Fabbricati non strumentali (disponibili)	3.245.704,31	3.385.183,01	-139.478,70
b) Fabbricati strumentali (indisponibili)	245.082.951,53	252.571.200,46	-7.488.248,93
3) Impianti e macchinari	17.011.184,37	17.393.685,62	-382.501,25
4) Attrezzature sanitarie e scientifiche	20.715.680,81	21.041.711,31	-326.030,50
5) Mobili e arredi	6.165.300,32	2.718.880,22	3.446.420,10
6) Automezzi	711.096,15	719.971,42	-8.875,27
7) Oggetti d'arte	6.920,00	6.920,00	0,00
8) Altre immobilizzazioni materiali	2.275.558,93	3.171.622,25	-896.063,32
9) Immobilizzazioni materiali in corso e acconti	984.859,06	4.809.566,01	-3.824.706,95
III IMMOBILIZZAZIONI FINANZIARIE	11.245.021,29	12.077.473,71	-832.452,42
1) Crediti finanziari	0,00	0,00	0,00
1) Crediti finanziari v/Stato	0,00	0,00	0,00
2) Crediti finanziari v/Regione	0,00	0,00	0,00
3) Crediti finanziari v/partecipate	0,00	0,00	0,00
4) Crediti finanziari v/altri	0,00	0,00	0,00
2) Titoli	11.245.021,29	12.077.473,71	-832.452,42
a) Partecipazioni	11.245.021,29	12.077.473,71	-832.452,42
b) Altri titoli	0,00	0,00	0,00
Totale A)	330.785.277,87	343.381.154,99	-12.595.877,12
(B) ATTIVO CIRCOLANTE			
I Rimanenze	38.912.599,32	39.717.789,61	-805.190,29
1) Rimanenze beni sanitari	37.343.374,38	37.864.809,95	-521.435,57
2) Rimanenze beni non sanitari	1.569.224,94	1.852.979,66	-283.754,72

Relazione sulla Gestione

SCHEMA DI BILANCIO	Anno 2017	Anno 2016	Scostamenti
3) Acconti per acquisto di beni sanitari	0,00	0,00	0,00
4) Acconti per acquisto di beni non sanitari	0,00	0,00	0,00
SCHEMA DI BILANCIO	Anno 2017	Anno 2016	Scostamenti
II) CREDITI (con separata indicazione, per ciascuna voce, degli importi esigibili oltre l'esercizio successivo)	202.375.382,54	196.827.672,66	5.547.709,88
a) Crediti v/Stato - parte corrente	240.000,75	102.691,05	137.309,70
1) Crediti v/Stato per spesa corrente e acconti	0,00	0,00	0,00
2) Crediti v/Stato – altro	0,00	0,00	0,00
b) Crediti v/Stato – investimenti	0,00	0,00	0,00
c) Crediti v/Stato - per ricerca	0,00	0,00	0,00
1) Crediti v/Stato per ricerca corrente - Ministero della Salute	0,00	0,00	0,00
2) Crediti v/Stato per ricerca finalizzata - Ministero della Salute	0,00	0,00	0,00
3) Crediti v/Stato per ricerca - altre Amministrazioni centrali	0,00	0,00	0,00
4) Crediti v/Stato per ricerca - finanziamenti per investimenti	0,00	0,00	0,00
d) Crediti v/prefetture	0,00	266.754,11	-266.754,11
2) Crediti v/Regione o Provincia Autonoma	88.366.207,72	165.105.847,85	-76.739.640,13
a) Crediti v/Regione o Provincia Autonoma per spesa corrente	28.590.985,04	102.940.237,90	-74.349.252,86
1) Crediti v/Regione o Provincia Autonoma per spesa corrente	0,00	0,00	0,00
a) Crediti v/Regione o Provincia Autonoma per finanziamento sanitario ordinario corrente	28.122.408,56	98.527.815,49	-70.405.406,93
b) Crediti v/Regione o Provincia Autonoma per finanziamento sanitario aggiuntivo corrente LEA	468.576,48	1.412.422,41	-943.845,93
c) Crediti v/Regione o Provincia Autonoma per finanziamento sanitario aggiuntivo corrente extra LEA	0,00	0,00	0,00
d) Crediti v/Regione o Provincia Autonoma per spesa corrente - altro	0,00	3.000.000,00	-3.000.000,00
2) Crediti v/Regione o Provincia Autonoma per ricerca	0,00	0,00	0,00
SCHEMA DI BILANCIO	Anno 2017	Anno 2016	Scostamenti
b) Crediti v/Regione o Provincia Autonoma per versamenti a patrimonio netto	59.775.222,68	62.165.609,95	-2.390.387,27
1) Crediti v/Regione o Provincia Autonoma per finanziamenti per investimenti	52.600.260,60	54.536.078,71	-1.935.818,11
2) Crediti v/Regione o Provincia Autonoma per incremento fondo dotazione	0,00	0,00	0,00
3) Crediti v/Regione o Provincia Autonoma per ripiano perdite	7.174.962,08	7.629.531,24	-454.569,16
4) Crediti v/Regione o Provincia Autonoma per ricostituzione risorse da investimenti esercizi precedenti	0,00	0,00	0,00
3) Crediti v/Comuni	62.346,73	49.242,25	13.104,48
4) Crediti v/aziende sanitarie pubbliche e acconto quota FSR da distribuire	82.849.415,88	8.598.123,34	74.251.292,54
a) Crediti v/Aziende sanitarie pubbliche della Regione	81.017.878,81	5.434.569,55	75.583.309,26
.b) Crediti v/aziende sanitarie pubbliche fuori Regione	1.831.537,07	3.163.553,79	-1.332.016,72
5) Crediti v/società partecipate e/o enti dipendenti della Regione	2.993.493,17	2.037.240,62	956.252,55
6) Crediti v/Erario	2.123.357,18	2.057.893,49	65.463,69
7) Crediti v/altri	25.740.561,11	18.609.879,95	7.130.681,16
III ATTIVITA' FINANZIARIE CHE NON COSTITUISCONO IMMOBILIZZAZIONI			
1) Partecipazioni che non costituiscono immobilizzazioni	0,00	0,00	0,00

Relazione sulla Gestione

SCHEMA DI BILANCIO	Anno 2017	Anno 2016	Scostamenti
2) Altri titoli che non costituiscono immobilizzazioni	0,00	0,00	0,00
IV) DISPONIBILITA' LIQUIDE	302.299.037,00	186.093.050,22	116.205.986,78
1) Cassa	694.381,97	302.788,97	391.593,00
2) Istituto Tesoriere	301.398.147,21	185.643.420,82	115.754.726,39
3) Tesoreria Unica	0,00	0,00	0,00
Decreto Ministeriale 20 Marzo 2013			
Totale B)	543.587.018,86	422.638.512,49	120.948.506,37
(C) RATEI E RISCONTI ATTIVI			0,00
I) RATEI ATTIVI	0,00	0,00	0,00
II) RISCONTI ATTIVI	6.371.198,40	7.852.902,22	-1.481.703,82
Totale C)	6.371.198,40	7.852.902,22	-1.481.703,82
TOTALE ATTIVO (A+B+C)	880.743.495,13	773.872.569,70	106.870.925,43
(D) CONTI D'ORDINE	0,00	0,00	0,00
I) CANONI DI LEASING ANCORA DA PAGARE	10.888.438,38	13.583.047,95	-2.694.609,57
II) DEPOSITI CAUZIONALI	343.055.150,63	12.724.816,49	330.330.334,14
III) BENI IN COMODATO	44.633.056,44	44.633.056,44	0,00
IV) ALTRI CONTI D'ORDINE	659.889.370,26	741.688.200,19	-81.798.829,93
Totale D)	1.058.466.015,71	812.629.121,07	245.836.894,64
(A) PATRIMONIO NETTO			0,00
I FONDO DI DOTAZIONE	91.690.182,57	91.690.182,57	0,00
II FINANZIAMENTI PER INVESTIMENTI	305.255.326,03	296.095.925,41	9.159.400,62
1) Finanziamenti per beni di prima dotazione	60.918.650,84	64.751.530,78	-3.832.879,94
2) Finanziamenti da Stato per investimenti	101.122.006,91	101.647.034,96	-525.028,05
a) Finanziamenti da Stato per investimenti - ex art. 20 legge 67/88	92.975.376,72	92.918.248,99	57.127,73
b) Finanziamenti da Stato per investimenti – ricerca	0,00	0,00	0,00
c) Finanziamenti da Stato per investimenti – altro	8.146.630,19	8.728.785,97	-582.155,78
3) Finanziamenti da Regione per investimenti	41.935.813,52	43.584.843,43	-1.649.029,91
4) Finanziamenti da altri soggetti pubblici per investimenti	13.092.292,13	13.679.184,31	-586.892,18
5) Finanziamenti per investimenti da rettifica contributi in conto esercizio	88.186.562,63	72.433.331,93	15.753.230,70
III RISERVE DA DONAZIONI E LASCITI VINCOLATI AD INVESTIMENTI	1.068.477,43	1.349.585,33	-281.107,90
IV ALTRE RISERVE	46.303.635,90	46.813.988,71	-510.352,81
V CONTRIBUTI PER RIPIANO PERDITE	7.174.962,08	9.775.994,97	-2.601.032,89
VI UTILI (PERDITE) PORTATI A NUOVO	-7.174.962,08	-9.775.994,97	2.601.032,89
VII UTILE (PERDITA) D'ESERCIZIO	1.497.373,86	-7.009.833,33	8.507.207,19
Totale A)	445.814.995,79	428.939.848,69	16.875.147,10
B) FONDI PER RISCHI E ONERI			0,00
I FONDI PER IMPOSTE, ANCHE DIFFERITE	20.100,26	1.245.704,75	-1.225.604,49
II FONDI PER RISCHI	40.544.971,54	31.961.546,53	8.583.425,01
III FONDI DA DISTRIBUIRE	0,00	0,00	0,00
IV QUOTE INUTILIZZATE CONTRIBUTI parte corrente vincolati	9.658.054,33	9.074.693,01	583.361,32

Relazione sulla Gestione

SCHEMA DI BILANCIO	Anno 2017	Anno 2016	Scostamenti
V ALTRI FONDI PER ONERI	34.156.298,46	20.018.011,82	14.138.286,64
Totale B)	84.379.424,59	62.299.956,11	22.079.468,48
C) TRATTAMENTO FINE RAPPORTO			0,00
I FONDO PER PREMI OPEROSITA'	10.019.702,69	9.362.756,66	656.946,03
II FONDO PER TRATTAMENTO DI FINE RAPPORTO DIPENDENTI	0,00	0,00	0,00
Decreto Ministeriale 20 Marzo 2013			
I MUTUI PASSIVI	0,00	0,00	0,00
II DEBITI V/STATO	0,00	4.585,68	-4.585,68
III DEBITI V/REGIONE O PROVINCIA AUTONOMA	12.159,41	5.866.329,70	-5.854.170,29
IV DEBITI V/COMUNI	4.535.867,17	4.549.698,74	-13.831,57
V DEBITI V/AZIENDE SANITARIE PUBBLICHE	4.774.964,75	4.216.294,40	558.670,35
a) Debiti v/aziende sanitarie pubbliche della Regione per spesa corrente e mobilità	0,00	0,00	0,00
b) Debiti v/aziende sanitarie pubbliche della Regione per finanziamento sanitario aggiuntivo corrente LEA	0,00	0,00	0,00
c) Debiti v/aziende sanitarie pubbliche della Regione per finanziamento sanitario aggiuntivo corrente extra LEA	0,00	0,00	0,00
d) Debiti v/aziende sanitarie pubbliche della Regione per altre prestazioni	4.288.855,17	3.712.726,93	576.128,24
e) Debiti v/aziende sanitarie pubbliche della Regione per versamenti a patrimonio netto	0,00	0,00	0,00
f) Debiti v/aziende sanitarie pubbliche fuori Regione	470.530,19	503.567,47	-33.037,28
VI DEBITI V/ SOCIETA' PARTECIPATE E/O ENTI DIPENDENTI DELLA REGIONE	4.981.123,89	4.193.702,70	787.421,19
VII DEBITI V/FORNITORI	177.829.532,17	159.366.522,93	18.463.009,24
VIII DEBITI V/ISTITUTO TESORIERE	0,00	33,67	-33,67
IX DEBITI TRIBUTARI	26.726.019,53	5.554.391,05	21.171.628,48
X Debiti v/altri finanziatori	0,00	0,00	0,00
XI DEBITI V/ISTITUTI PREVIDENZIALI, ASSISTENZIALI E SICUREZZA SOCIALE	26.293.728,03	12.702.244,93	13.591.483,10
XII DEBITI V ALTRI	92.179.407,37	73.187.040,45	18.992.366,92
Totale D)	337.332.802,32	269.640.844,25	67.691.958,07
E) RATEI E RISCONTI PASSIVI			0,00
I RATEI PASSIVI	16.125,66	161.457,08	-145.331,42
II RISCONTI PASSIVI	3.180.444,08	3.467.706,91	-287.262,83
Totale E)	3.196.569,74	3.629.163,99	-432.594,25
TOTALE PASSIVO E PATRIMONIO NETTO (A+B+C+D+E)	880.743.495,13	773.872.569,70	106.870.925,43
F) CONTI D'ORDINE			0,00
I CANONI DI LEASING ANCORA DA PAGARE	10.888.438,38	13.583.047,95	-2.694.609,57
II DEPOSITI CAUZIONALI	343.055.150,63	12.724.816,49	330.330.334,14
III BENI IN COMODATO	44.633.056,44	44.633.056,44	0,00
IV ALTRI CONTI D'ORDINE	659.889.370,26	741.688.200,19	-81.798.829,93
Totale F)	1.058.466.015,71	812.629.121,07	245.836.894,64

Area Commenti

Per l'attivo immobilizzato si evidenzia:

- Realizzazione del piano investimenti è avvenuta senza specifici contributi in conto esercizio per investimenti da parte della regione. Lo stesso è stato interamente finanziato dall'azienda con storno dell'FSR;
- Tra le Partecipazioni è avvenuta, su indicazione regionale, la cessione del 10% delle quote della partecipata ORAS alla ULSS1 con clausola PUT di riacquisto, finalizzata alla gestione del Codivilla Putti di Cortina per la chiusura della sperimentazione gestionale;

Per l'Attivo Circolante:

- Le rimanenze rimangono sostanzialmente costanti. Dall'anno in oggetto le rimanenze per farmaci per Epatite C sono valute al netto degli sconti;
- Una riduzione dei crediti verso la regione per finanziamento sanitario ordinario corrente, che corrisponde ad un incremento per Crediti v/aziende sanitarie pubbliche e acconto quota FSR da distribuire, essendo la ripartizione e pagamento del fondo FSR in carico as Azienda Zero ai sensi della riorganizzazione regionale avvenuta;
- Importante incremento delle disponibilità liquide presso l'Istituto Tesoriere. Come evidenziato nel corso dell'analisi finanziaria questo è connesso principalmente al fatto che nel 2016 tutte le ritenute previdenziali e fiscali erano state versate prima del 31/12.

Per il passivo:

- Nel patrimonio netto i finanziamenti per investimenti sono stati rilevati in incremento per le rettifiche al fondo sanitario dell'anno oltre che in riduzione per gli ammortamenti maturati nell'anno stesso
- Il valore al Fondo per imposte, anche differite, la riduzione non corrisponde al pagamento delle voci appostate ma ad una riclassificazione di quanto presente presso la ex ULSS9 in quanto riferibile ad accantonamento per oneri riflessi;
- Per l'incremento di valore ai Fondi per rischi si rimanda a quanto già dettagliato nell'analisi degli accantonamenti dell'anno;
- Per il maggior valore ai Debiti tributari si ricorda prevalentemente il versamento effettuato a gennaio degli oneri riflessi sulle competenze stipendiali (già dettagliato in precedenza) avvenuto invece entro l'esercizio nel 2016.

AREA SOCIALE

Il conto economico dell'area sociale, nel rispetto della normativa regionale (legge regionale n. 55/1994), è nettamente separato da quello dell'area sanitaria, traendo le risorse da fonti distinte.

Alla luce importanti differenze in tema di attività resi a livello territoriale, che si traducono in costi/ricavi diversi (anche per il ribaltamento/non ribaltamento di costi indiretti e comuni a seconda del distretto), l'azienda a prescindere dal debito informativo regionale, ha mantenuto separati il patrimonio del sociale dei tre distretti (riportati nelle pagine successive).

DISTRETTO DI TREVISO

La quota pro capite indistinta (quota capitaria) ammonta, per l'esercizio 2017, ad € 23,66 ed è finalizzata al finanziamento delle deleghe delle Amministrazioni Comunali all'Azienda ULSS sia di funzioni "obbligatorie" che di funzioni "facoltative".

Le quote vincolate a valore medio son le seguenti:

- Quota ricoveri e affidi di minori: € 4,77
- Quota ricoveri di disabili adulti: € 2,7.

Per entrambe vige un sistema solidaristico approvato dall'ex Comitato dei Sindaci della ULSS9. Tale sistema permette di ripartire la spesa parzialmente a carico del singolo Comune, sulla base degli utenti che effettivamente hanno beneficiato del servizio, e parzialmente a carico di tutti i Comuni tenendo conto della popolazione residente.

DISTRETTO DI ASOLO

La quota pro capite indistinta sociale è pari a 23,10; la quota procapite per delega tutela sociale minorile deve esser calcolata tenendo in considerazione più variabili:

- la quota a carico dei comuni di provenienza dei minori (5,72);
- la quota a carico del fondo solidarietà alimentato dai Comuni (0,50);
- il rapporto tra il valore dei Contributi da altri soggetti pubblici (extra fondo) vincolati (1.411.494,12) e il numero di abitanti al 31.12.2017 (252.299), rettificato della quota indistinta stabilita in Conferenza dei Sindaci pari a 300.000.

DISTRETTO DI PIEVE

La quota pro capite indistinta è pari ad euro 15,59 (quota per abitante), finanzia le funzioni socio-sanitarie e sociali da Delega Obbligatoria e le funzioni sociali da Delega Facoltativa (residenzialità area disabili, residenzialità area salute mentale, servizio di Operativa di Comunità, progetti Piano di Zona). Per il pareggio di bilancio, il Comitato dei Sindaci del Distretto Pieve di Soligo ricorre alla disponibilità del proprio Fondo di Accantonamento.

I servizi gestiti con finanziamento specifico (vincolati) sono il servizio di assistenza scolastica a minori disabili (Delega Obbligatoria) e il servizio di trasporto scolastico a minori disabili che frequentano le scuole presso l'Associazione "La Nostra Famiglia" di Conegliano (Delega Facoltativa).

CONTO ECONOMICO – AREA SOCIALE

SCHEMA DI BILANCIO <i>Decreto Ministeriale 20 marzo 2013</i>	ANNO 2017		
	CONSUNTIVO PIEVE DI SOLIGO	CONSUNTIVO ASOLO	CONSUNTIVO TREVISO
A) VALORE DELLA PRODUZIONE			
1) Contributi in c/esercizio	6.308.674,11	8.688.671,75	15.241.570,77
a) Contributi in c/esercizio - da Regione o Provincia Autonoma per quota F.S. regionale	1.384.291,02	1.080.573,43	1.768.979,96
b) Contributi in c/esercizio - extra fondo	4.924.383,09	7.608.098,32	13.465.590,81
1) Contributi da Regione o Prov. Aut. (extra fondo) – vincolati	-	-	-
2) Contributi da Regione o Prov. Aut. (extra fondo) - Risorse aggiuntive da bilancio a titolo di copertura LEA	-	-	-
3) Contributi da Regione o Prov. Aut. (extra fondo) - Risorse aggiuntive da bilancio a titolo di copertura extra LEA	-	-	-
4) Contributi da Regione o Prov. Aut. (extra fondo) – altro	-	-	-
5) Contributi da aziende sanitarie pubbliche (extra fondo)	-	-	-
6) Contributi da altri soggetti pubblici	4.924.383,09	7.608.098,32	13.465.590,81
c) Contributi in c/esercizio - per ricerca	-	-	-
1) da Ministero della Salute per ricerca corrente	-	-	-
2) da Ministero della Salute per ricerca finalizzata	-	-	-
3) da Regione e altri soggetti pubblici	-	-	-
4) da privati	-	-	-
d) Contributi in c/esercizio - da privati	-	-	7.000,00
2) Rettifica contributi c/esercizio per destinazione ad investimenti	- 4.765,22	-	- 32.855,56
3) Utilizzo fondi per quote inutilizzate contributi vincolati di esercizi precedenti	360.493,77	208.069,06	5.423,02
4) Ricavi per prestazioni sanitarie e sociosanitarie a rilevanza sanitaria	-	7.887,41	2.499.463,17
a) Ricavi per prestazioni sanitarie e sociosanitarie - ad aziende sanitarie pubbliche	-	7.887,41	2.499.463,17
b) Ricavi per prestazioni sanitarie e sociosanitarie – intramoenia	-	-	-
c) Ricavi per prestazioni sanitarie e sociosanitarie - altro	-	-	-
5) Concorsi, recuperi e rimborsi	834.625,00	677,19	1.395.632,37
7) Quota contributi in c/capitale imputata nell'esercizio			
8) Incrementi delle immobilizzazioni per lavori interni	-	-	-
9) Altri ricavi e proventi	2.167,21	2.517,04	3.995,33
Totale A)	7.559.057,01	8.907.822,45	19.132.310,80
	CONSUNTIVO PIEVE DI SOLIGO	CONSUNTIVO ASOLO	CONSUNTIVO TREVISO

Relazione sulla Gestione

B) COSTI DELLA PRODUZIONE	-	-	-
1) Acquisti di beni	2.715,64	30.510,00	16.288,80
a) Acquisti di beni sanitari	874,61	-	-
b) Acquisti di beni non sanitari	1.841,03	30.510,00	16.288,80
2) Acquisti di servizi sanitari	5.380.331,27	7.288.319,69	14.002.200,52
a) Acquisti di servizi sanitari - Medicina di base	-	-	-
b) Acquisti di servizi sanitari - Farmaceutica	-	-	-
c) Acquisti di servizi sanitari per assistenza specialistica ambulatoriale	-	-	-
d) Acquisti di servizi sanitari per assistenza riabilitativa	-	-	-
e) Acquisti di servizi sanitari per assistenza integrativa	-	-	-
f) Acquisti di servizi sanitari per assistenza protesica	-	-	-
g) Acquisti di servizi sanitari per assistenza ospedaliera	-	-	-
h) Acquisti prestazioni di psichiatria residenziale e semi-residenziale	91.872,14	-	631.194,59
i) Acquisti prestazioni di distribuzione farmaci File F	-	-	-
j) Acquisti prestazioni termali in convenzione	-	-	-
k) Acquisti prestazioni di trasporto sanitario	-	-	-
l) Acquisti prestazioni socio-sanitarie a rilevanza sanitaria	3.974.283,25	6.754.912,51	12.538.301,92
m) Compartecipazione al personale per att. Libero-prof. (intramoenia)	-	-	-
n) Rimborsi Assegni e contributi sanitari	1.278.316,45	510.264,36	496.068,33
p) Altri servizi sanitari e sociosanitari a rilevanza sanitaria	35.859,43	23.142,82	336.635,68
q) Costi per differenziale Tariffe TUC	-	-	-
3) Acquisti di servizi non sanitari	667.123,00	99.915,81	1.538.021,39
a) Servizi non sanitari	643.371,12	86.465,12	1.518.636,30
b) Consulenze, collaborazioni, interinale, altre prestazioni di lavoro non sanitarie	12.129,73	12.750,69	16.195,09
c) Formazione	11.622,15	700,00	3.190,00
4) Manutenzione e riparazione	3.305,25	1.000,00	-
5) Godimento di beni di terzi	71.693,28	-	60.262,58
6) Costi del personale	1.160.228,48	1.228.075,63	2.859.948,39
a) Personale dirigente medico	-	-	-
b) Personale dirigente ruolo sanitario non medico	-	-	-
c) Personale comparto ruolo sanitario	247.332,93	586.567,92	1.317.516,61
d) Personale dirigente altri ruoli	143.400,24	-	114.827,81

Relazione sulla Gestione

	CONSUNTIVO PIEVE DI SOLIGO	CONSUNTIVO ASOLO	CONSUNTIVO TREVISO
e) Personale comparto altri ruoli	769.495,31	641.507,71	1.427.603,97
7) Oneri diversi di gestione	22.417,92	22.338,32	53.173,89
8) Ammortamenti	94.501,41	595,90	35.017,02
a) Ammortamenti immobilizzazioni immateriali	82.570,43	-	1.288,80
b) Ammortamenti dei Fabbricati	8.835,10	-	9.528,10
c) Ammortamenti delle altre immobilizzazioni materiali	3.095,88	595,90	24.200,12
9) Svalutazione delle immobilizzazioni e dei crediti	-	-	-
10) Variazione delle rimanenze	3.991,08	-	-
a) Variazione delle rimanenze sanitarie	996,32	-	-
b) Variazione delle rimanenze non sanitarie	2.994,76	-	-
11) Accantonamenti	48.807,37	102.583,34	37.731,89
a) Accantonamenti per rischi	-	-	-
b) Accantonamenti per premio operosità	-	-	-
c) Accantonamenti per quote inutilizzate di contributi vincolati	35.553,00	88.698,23	7.000,00
d) Altri accantonamenti	13.254,37	13.885,11	30.731,89
Totale B)	7.455.114,70	8.773.338,69	18.602.644,48
DIFF. TRA VALORE E COSTO DELLA PRODUZIONE (A-B)	-	-	-
C) PROVENTI E ONERI FINANZIARI	-	-	-
1) Interessi attivi ed altri proventi finanziari	-	-	-
2) Interessi passivi ed altri oneri finanziari	-	-	-
TOTALE C)	-	-	-
D) RETTIFICHE DI VALORE DI ATTIVITA' FINANZIARIE	-	-	-
1) Rivalutazioni	-	-	-
2) Svalutazioni	-	-	-
TOTALE D)	-	-	-
E) PROVENTI E ONERI STRAORDINARI	-	-	-
1) Proventi straordinari	-	-	-
a) Plusvalenze	-	-	-
b) Altri proventi straordinari	105.498,75	14.500,00	46.055,44
2) Oneri straordinari	-	-	-
a) Minusvalenze	-	-	-
b) Altri oneri straordinari	54.906,84	63.923,26	364.371,11

Relazione sulla Gestione

	CONSUNTIVO PIEVE DI SOLIGO	CONSUNTIVO ASOLO	CONSUNTIVO TREVISO
TOTALE E)	50.591,91	49.423,26	318.315,67
RISULTATO PRIMA DELLE IMPOSTE (A-B+C+D+E)	-	-	-
Y) IMPOSTE SUL REDDITO D'ESERCIZIO	-	-	-
1) IRAP	154.534,22	85.060,50	211.350,65
a) IRAP relativa a personale dipendente	141.369,35	81.311,18	180.732,60
b) IRAP relativa a collaboratori e personale assimilato a lavoro dipendente	13.164,87	3.749,32	30.618,05
c) IRAP relativa ad attività di libera professione (intra-moenia)	-	-	-
d) IRAP relativa ad attività commerciali	-	-	-
2) IRES	-	-	-
3) Accantonamento a fondo imposte (accertamenti, condoni, ecc.)	-	-	-
TOTALE Y)	154.534,22	85.060,50	211.350,65
UTILE (PERDITA) D'ESERCIZIO	- 0,00	- 0,00	0,00

STATO PATRIMONIALE – AREA SOCIALE

SCHEMA DI BILANCIO <i>Decreto Ministeriale 20 Marzo 2013</i>	CONSUNTIVO PIEVE DI SOLI- GO	CONSUNTIVO ASOLO	CONSUNTIVO TREVISO
(A) IMMOBILIZZAZIONI			
I IMMOBILIZZAZIONI IMMATERIALI	216.464,52	1.607,36	912.480,19
1) Costi di impianto e di ampliamento	-	-	-
2) Costi di ricerca e sviluppo	-	-	-
3) Diritti di brevetto e diritti di utilizzazione delle opere d'ingegno	-	-	6.444,03
4) Immobilizzazioni immateriali in corso e acconti	-	-	-
5) Altre immobilizzazioni immateriali	216.464,52	1.607,36	906.036,16
II IMMOBILIZZAZIONI MATERIALI	95.704,37	1.207.065,77	227.187,34
1) Terreni	-	-	-
a) Terreni disponibili	-	-	-
b) Terreni indisponibili	-	-	-
2) Fabbricati	90.224,98	1.199.188,23	198.829,08
a) Fabbricati non strumentali (disponibili)	-	2.365,00	-
b) Fabbricati strumentali (indisponibili)	90.224,98	1.196.823,23	198.829,08
3) Impianti e macchinari	-	-	9.255,95
4) Attrezzature sanitarie e scientifiche	1.050,66	5.478,72	1.347,50

Relazione sulla Gestione

SCHEMA DI BILANCIO	CONSUNTIVO PIEVE DI SOLI- GO	CONSUNTIVO ASOLO	CONSUNTIVO TREVISO
<i>Decreto Ministeriale 20 Marzo 2013</i>			
6) Automezzi	-	-	16.535,30
7) Oggetti d'arte	-	-	-
8) Altre immobilizzazioni materiali	863,50	928,72	5.487,94
9) Immobilizzazioni materiali in corso e acconti	-	-	-
III IMMOBILIZZAZIONI FINANZIARIE	-	-	-
1)Crediti finanziari	-	-	-
1) Crediti finanziari v/Stato	-	-	-
2) Crediti finanziari v/Regione	-	-	-
3) Crediti finanziari v/partecipate	-	-	-
4) Crediti finanziari v/altri	-	-	-
2)Titoli	-	-	-
a) Partecipazioni	-	-	-
b) Altri titoli	-	-	-
Totale A)	312.168,89	1.208.673,13	1.139.667,53
(B) ATTIVO CIRCOLANTE	-	-	-
I Rimanenze	407,17	-	-
1) Rimanenze beni sanitari	64,85	-	-
2) Rimanenze beni non sanitari	342,32	-	-
3)Acconti per acquisto di beni sanitari	-	-	-
4) Acconti per acquisto di beni non sanitari	-	-	-
II) CREDITI (con separata indicazione, per ciascuna voce, degli importi esigibili oltre l'esercizio successivo)	8.066.542,80	4.803.763,41	6.908.555,26
1) Crediti v/Stato	-	-	70.811,00
<i>a) Crediti v/Stato - parte corrente</i>	-	-	<i>70.811,00</i>
1)Crediti v/Stato per spesa corrente e acconti	-	-	-
2) Crediti v/Stato – altro	-	-	-
b) Crediti v/Stato – investimenti	-	-	-
c) Crediti v/Stato - per ricerca	-	-	-
1) Crediti v/Stato per ricerca corrente - Ministero della Salute	-	-	-
2) Crediti v/Stato per ricerca finalizzata - Ministero della Salute	-	-	-
3) Crediti v/Stato per ricerca - altre Amministrazioni centrali	-	-	-
4) Crediti v/Stato per ricerca - finanziamenti per investimenti	-	-	-

Relazione sulla Gestione

SCHEMA DI BILANCIO	CONSUNTIVO PIEVE DI SOLI- GO	CONSUNTIVO ASOLO	CONSUNTIVO TREVISO
<i>Decreto Ministeriale 20 Marzo 2013</i>			
2) Crediti v/Regione o Provincia Autonoma	3.210.896,87	276.965,46	231.272,99
a) Crediti v/Regione o Provincia Autonoma per spesa corrente	3.210.896,87	276.965,46	231.272,99
1) Crediti v/Regione o Provincia Autonoma per spesa corrente	-	-	-
a) Crediti v/Regione o Provincia Autonoma per finanziamento sanitario ordinario corrente	3.210.896,87	276.965,46	231.272,99
b) Crediti v/Regione o Provincia Autonoma per finanziamento sanitario aggiuntivo corrente LEA	-	-	-
c) Crediti v/Regione o Provincia Autonoma per finanziamento sanitario aggiuntivo corrente extra LEA	-	-	-
d) Crediti v/Regione o Provincia Autonoma per spesa corrente - altro	-	-	-
2) Crediti v/Regione o Provincia Autonoma per ricerca	-	-	-
b) Crediti v/Regione o Provincia Autonoma per versamenti a patrimonio netto	-	-	-
1) Crediti v/Regione o Provincia Autonoma per finanziamenti per investimenti	-	-	-
2) Crediti v/Regione o Provincia Autonoma per incremento fondo dotazione	-	-	-
3) Crediti v/Regione o Provincia Autonoma per ripiano perdite	-	-	-
4) Crediti v/Regione o Provincia Autonoma per ricostituzione risorse da investimenti esercizi precedenti	-	-	-
3) Crediti v/Comuni	1.131.584,83	1.331.180,95	1.542.765,84
4) Crediti v/aziende sanitarie pubbliche e acconto quota FSR da distribuire	44.082,30	472.972,67	165.466,37
a) Crediti v/Aziende sanitarie pubbliche della Regione	44.082,30	472.972,67	97.038,45
b) Crediti v/aziende sanitarie pubbliche fuori Regione	-	-	68.427,92
5) Crediti v/società partecipate e/o enti dipendenti della Regione	-	-	-
6) Crediti v/Erario	-	-	-
7) Crediti v/altri	3.679.978,80	2.722.644,33	4.898.239,06
III ATTIVITA' FINANZIARIE CHE NON COSTITUISCONO IMMOBILIZZAZIONI	-	-	-
1) Partecipazioni che non costituiscono immobilizzazioni	-	-	-
2) Altri titoli che non costituiscono immobilizzazioni	-	-	-
IV) DISPONIBILITA' LIQUIDE	2.552.705,68	3.940.369,69	2.460.123,36
1) Cassa	-	-	91.008,17
2) Istituto Tesoriere	2.552.705,68	3.940.369,69	2.369.115,19
3) Tesoreria Unica	-	-	-
4) Conto corrente postale	-	-	-
Totale B)	10.619.655,65	8.744.133,10	9.368.678,62
ACZ999 (C) RATEI E RISCONTI ATTIVI)	-	-	-
I) RATEI ATTIVI	-	-	-

Relazione sulla Gestione

SCHEMA DI BILANCIO	CONSUNTIVO PIEVE DI SOLI- GO	CONSUNTIVO ASOLO	CONSUNTIVO TREVISO
<i>Decreto Ministeriale 20 Marzo 2013</i>			
Totale C)	-	-	-
TOTALE ATTIVO (A+B+C)	-	-	-
ADZ999 (D) CONTI D'ORDINE)	-	-	-
I) CANONI DI LEASING ANCORA DA PAGARE	-	-	-
II) DEPOSITI CAUZIONALI	-	-	-
	CONSUNTIVO PIEVE DI SOLI- GO	CONSUNTIVO ASOLO	CONSUNTIVO TREVISO
III) BENI IN COMODATO	-	-	-
IV) ALTRI CONTI D'ORDINE	-	-	-
Totale D)	-	-	-
(A) PATRIMONIO NETTO	-	-	-
I FONDO DI DOTAZIONE	1.275.470,84	1.737.390,32	6.448,18
II FINANZIAMENTI PER INVESTIMENTI	22.974,98	-	384.592,22
1) Finanziamenti per beni di prima dotazione	-	-	-
2) Finanziamenti da Stato per investimenti	-	-	-
a) Finanziamenti da Stato per investimenti - ex art. 20 legge 67/88	-	-	-
b) Finanziamenti da Stato per investimenti – ricerca	-	-	-
c) Finanziamenti da Stato per investimenti – altro	-	-	-
3) Finanziamenti da Regione per investimenti	-	-	-
4) Finanziamenti da altri soggetti pubblici per investimenti	-	-	172.716,65
5) Finanziamenti per investimenti da rettifica contributi in conto esercizio	22.974,98	-	211.875,57
III RISERVE DA DONAZIONI E LASCITI VINCOLATI AD INVESTIMENTI	68.747,37	-	450,80
IV ALTRE RISERVE	-	-	-
V CONTRIBUTI PER RIPIANO PERDITE	-	-	-
VI UTILI (PERDITE) PORTATI A NUOVO	-	-	-
VII UTILE (PERDITA) D'ESERCIZIO	-	-	-
Totale A)	1.367.193,19	1.737.390,32	390.589,60
B) FONDI PER RISCHI E ONERI	-	-	-
I FONDI PER IMPOSTE, ANCHE DIFFERITE	446,43	-	13.509,13
II FONDI PER RISCHI	-	-	-
III FONDI DA DISTRIBUIRE	-	-	-

Relazione sulla Gestione

SCHEMA DI BILANCIO	CONSUNTIVO PIEVE DI SOLI- GO	CONSUNTIVO ASOLO	CONSUNTIVO TREVISO
<i>Decreto Ministeriale 20 Marzo 2013</i>			
V ALTRI FONDI PER ONERI	24.262,16	18.980,56	30.731,89
Totale B)	3.417.425,61	563.707,37	535.695,16
C) TRATTAMENTO FINE RAPPORTO	-	-	-
I FONDO PER PREMI OPEROSITA'	-	-	-
II FONDO PER TRATTAMENTO DI FINE RAPPORTO DI- PENDENTI	-	-	-
Totale C)	-	-	-
d) DEBITI (con separata indicazione, per ciascuna voce, degli im- porti esigibili oltre l'esercizio successivo)	-	-	-
I MUTUI PASSIVI	-	-	-
II DEBITI V/STATO	-	-	-
III DEBITI V/REGIONE O PROVINCIA AUTONOMA	-	-	-
IV DEBITI V/COMUNI	947.356,57	982.859,22	-
V DEBITI V/AZIENDE SANITARIE PUBBLICHE	-	28.069,87	36.667,24
a) Debiti v/aziende sanitarie pubbliche della Regione per spesa cor- rente e mobilità	-	-	-
b) Debiti v/aziende sanitarie pubbliche della Regione per finanzia- mento sanitario aggiuntivo corrente LEA	-	-	-
c) Debiti v/aziende sanitarie pubbliche della Regione per finanzia- mento sanitario aggiuntivo corrente extra LEA	-	-	-
d) Debiti v/aziende sanitarie pubbliche della Regione per altre pre- stazioni	-	28.069,87	36.667,24
e) Debiti v/aziende sanitarie pubbliche della Regione per versamenti a patrimonio netto	-	-	-
f) Debiti v/aziende sanitarie pubbliche fuori Regione	-	-	-
VI DEBITI V/ SOCIETA' PARTECIPATE E/O ENTI DIPEN- DENTI DELLA REGIONE	-	-	-
VII DEBITI V/FORNITORI	1.650.470,85	1.610.872,39	2.698.608,92
VIII DEBITI V/ISTITUTO TESORIERE	-	-	-
IX DEBITI TRIBUTARI	51.537,23	89.297,76	160.556,83
X Debiti v/altri finanziatori	-	-	-
XI DEBITI V/ISTITUTI PREVIDENZIALI, ASSISTENZIALI E SICUREZZA SOCIALE	212.052,19	122.642,94	268.598,34
XII DEBITI V ALTRI	3.262.725,19	4.803.116,83	6.458.002,08
Totale D)	6.124.142,03	7.636.859,01	9.622.433,41
E) RATEI E RISCONTI PASSIVI	-	-	-
I RATEI PASSIVI	-	-	-
II RISCONTI PASSIVI	-	-	-
Totale E)	-	-	-
TOTALE PASSIVO E PATRIMONIO NETTO (A+B+C+D+E)	-	-	-

Relazione sulla Gestione

SCHEMA DI BILANCIO	CONSUNTIVO PIEVE DI SOLI- GO	CONSUNTIVO ASOLO	CONSUNTIVO TREVISO
<i>Decreto Ministeriale 20 Marzo 2013</i>			
I CANONI DI LEASING ANCORA DA PAGARE	-	-	-
II DEPOSITI CAUZIONALI	-	-	-
III BENI IN COMODATO	-	-	-
IV ALTRI CONTI D'ORDINE	-	-	-
Totale F)	-	-	-

5.3 Relazione sui costi per Livelli Essenziali di Assistenza e relazione sugli scostamenti

5.3.1 PREMESSA GENERALE

L'art. 26 comma 4 del d. lgs n. 118/2011 stabilisce che "la relazione sulla gestione deve contenere anche il modello di rilevazione LA (.....), per l'esercizio in chiusura e per l'esercizio precedente, nonché un'analisi dei costi sostenuti per l'erogazione dei servizi sanitari, distinti per ciascun livello essenziale di assistenza". I modelli di rilevazione LA per l'esercizio in chiusura e per l'esercizio precedente sono dunque riportati in allegato alla presente relazione sulla gestione.

I dati di costo rilevati nel bilancio di esercizio dell'anno 2017, sono stati rielaborati sulla base della destinazione d'uso delle risorse per la redazione del modello ministeriale LA che si articola in tre macro aree di attività, così come previsto dal D.P.C.M. 29 novembre 2001. A loro volta, le tre macro aree si articolano in sub livelli.

La delibera regionale di riparto del fondo sanitario del **7 novembre 2017, n. 1810** ha assegnato complessivamente alla presente azienda ULSS 2 "Marca Trevigiana" **1.354.696,416 €** per la sola erogazione dei LEA da destinare ai tre macrolivelli di assistenza: assistenza sanitaria in ambienti di vita e lavoro, assistenza distrettuale (che comprende l'attività ambulatoriale) e assistenza ospedaliera.

I costi rilevati nel modello in oggetto sono quelli dell'area sanitaria del bilancio di esercizio con l'esclusione di quelli collegati alla compartecipazione al personale per l'attività libero professionale (*intramoenia*).

Un'altra caratteristica di questa rilevazione è data dall'attribuzione ai livelli e sub livelli dei costi diretti ed indiretti determinando così il costo pieno. Ciò sta a significare che ai livelli e sub livelli sono attribuiti i costi derivanti dal ribaltamento dei "servizi generali".

Si fa presente, inoltre, che nei singoli livelli di assistenza devono essere compresi sia i costi relativi alla mobilità attiva sia quelli relativi alla mobilità passiva.

La contabilità analitica delle aziende sanitarie, che rappresenta la fonte per la compilazione del modello, definisce il costo pieno dei servizi/reparti finali attribuendo loro i costi diretti ed effettuando una serie di ribaltamenti dei costi dei servizi intermedi e dei servizi generali. Per quanto riguarda la metodologia di calcolo si rimanda al documento "La rilevazione dei costi per livelli di assistenza" che fa parte integrante delle Linee Guida Ministeriali.

Infine, per interpretare correttamente i valori di seguito analizzati, si precisa che le macrocategorie di costo considerate nel modello LA sono così composte:

Macrocategoria consumi dell'esercizio: comprende il valore dei beni sanitari e non sanitari rettificati dalla variazione delle rimanenze;

Macrocategoria costi per acquisto di servizi: comprende l'acquisto di prestazioni sanitarie (ad esempio medicina di base, farmaceutica, specialistica, riabilitativa, ospedaliera, ecc.), di servizi sanitari per l'erogazione delle prestazioni (ad esempio i rimborsi, gli assegni e contributi, le consulenze, altri servizi sanitari e socio-sanitari a rilevanza sanitaria) e non sanitari (ad esempio le manutenzioni, il godimento beni di terzi, utenze, ecc.);

Macrocategoria personale: comprende i costi del personale di ruolo sanitario, personale di ruolo professionale, personale di ruolo tecnico, personale di ruolo amministrativo;

Macrocategoria ammortamenti: comprende ad esempio i costi per l'ammortamento degli impianti, dei macchinari, degli arredi immobili;

Macrocategoria oneri straordinari: comprende i costi straordinari non prevedibili in esercizi precedenti attribuibili alla erogazione della prestazione. Per esempio le minusvalenze o altri oneri straordinari (*sopravvenienze e insussistenze passive*).

Macrocategoria altri costi: comprende i costi sostenuti per gli interessi passivi, le svalutazioni, IRAP, IRES ed altre Imposte e tasse a carico dell'azienda.

Per un maggiore dettaglio delle macrocategorie di costo suddivise per livello di assistenza, si devono tenere presenti le linee guida elaborate e aggiornate dal Ministero della Salute – Dipartimento della Programmazione (*"LA – Modello di rilevazione dei costi dei livelli di assistenza delle aziende unità sanitarie locali e delle aziende ospedaliere"*). Inoltre, si deve fare riferimento alle linee guida regionali introdotte con circolare *"Istruzioni per la rendicontazione dei costi per livello di assistenza (modello LA), per presidio ospedaliero (modello CP), per i livelli aggiuntivi regionali di assistenza (extralea o LAR) e per le prestazioni erogate agli stranieri irregolari. Anno 2017"* contenente le istruzioni per l'iter dell'anno 2017 del modello LA al protocollo 4881 del 18 aprile 2018 e successive integrazioni trasmesse tramite e-mail.

5.3.2 COSTI PER MACRO LIVELLI DI ASSISTENZA

Tabella 5.3.2.1 "Sintesi dei costi per Livello Assistenziale ed analisi scostamenti - Anni 2016-2017"

Livello di Assistenza	2016	2017	Scostamento		% 2016	% 2017
			Valore Assoluto	Valore %		
Assistenza sanitaria collettiva in ambiente di vita e di lavoro	43.362	43.359	-3	-0,01%	2,65%	2,73%
Assistenza distrettuale	866.916	850.967	-15.949	-1,84%	52,99%	53,64%
Assistenza ospedaliera	642.147	591.457	-50.690	-7,89%	39,25%	37,28%
Servizi Generali	83.544	100.633	17.089	20,46%	5,11%	6,34%
TOTALE	1.635.969	1.586.416	-49.553	-3,03%	100%	100%

Tabella 5.3.2.2 "Sintesi costi per LEA - Anni 2016-2017"

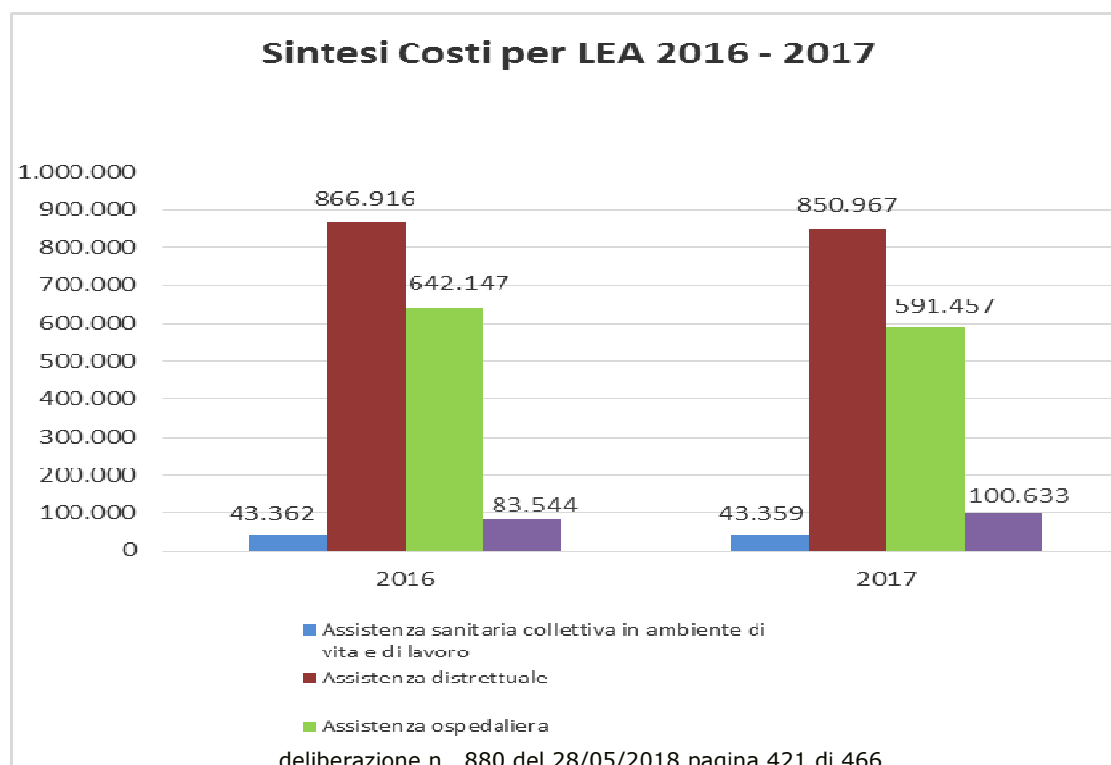


Tabella 5.3.2.3 "Incidenza % costi LEA - Anno 2017"

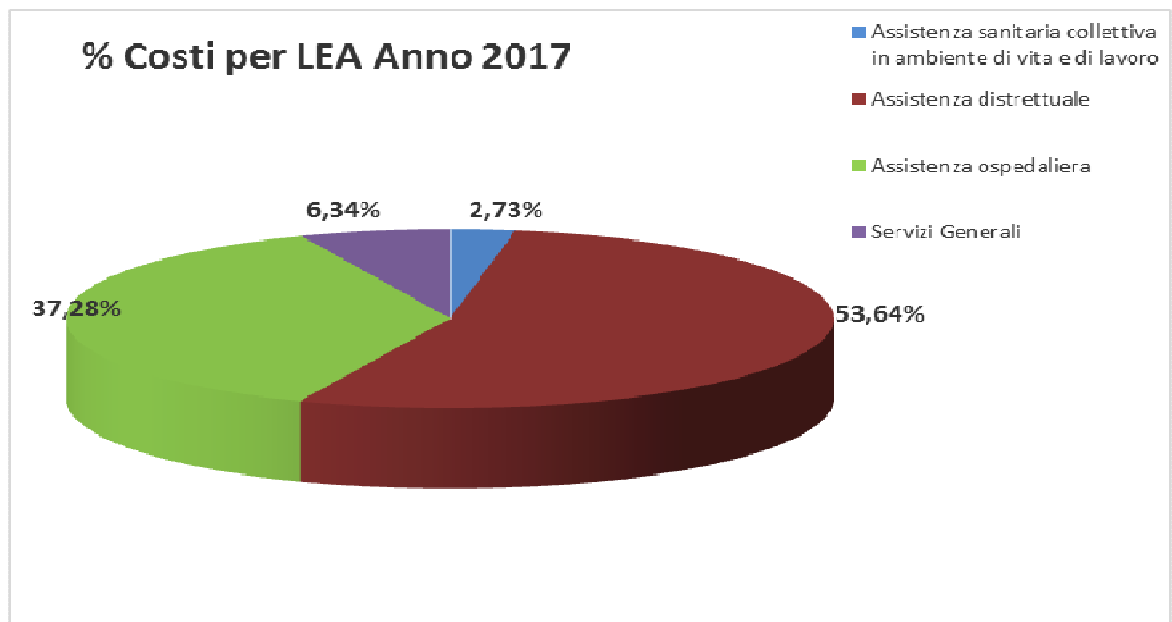
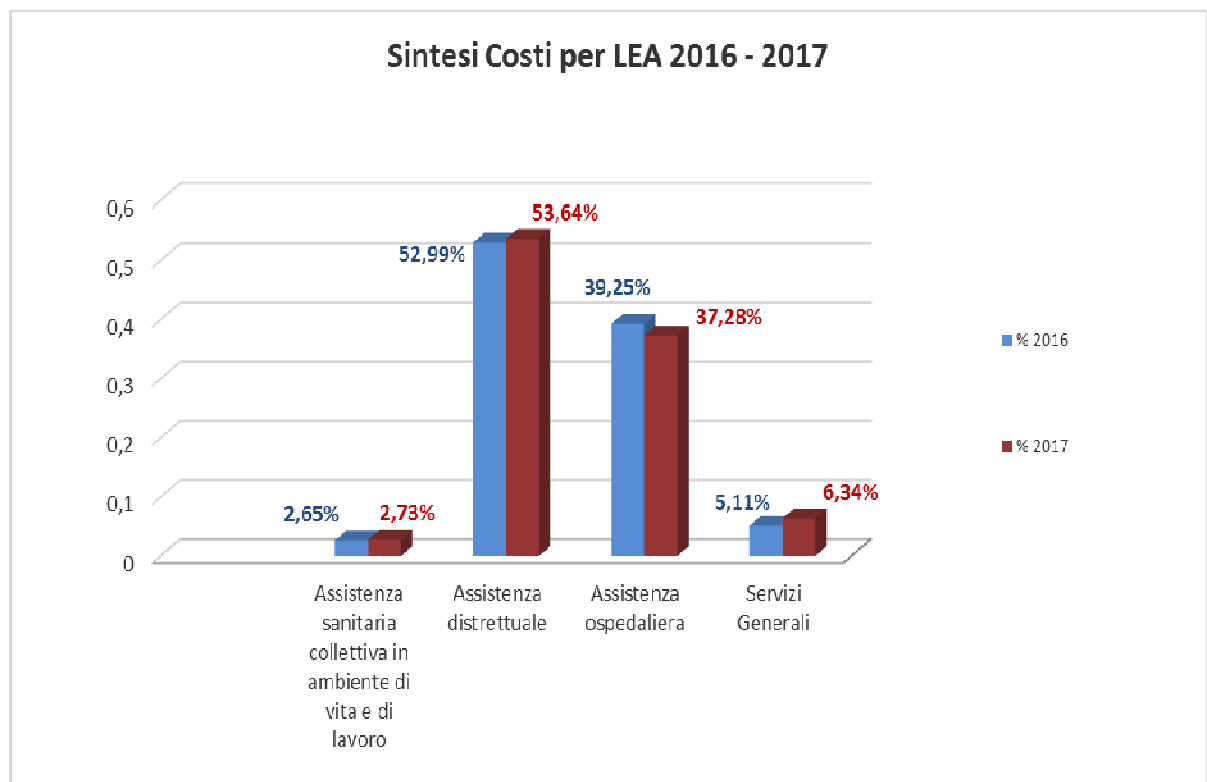


Tabella 5.3.2.4 "Confronto incidenza % costi LEA - Anno 2016 e Anno 2017"



I costi del Modello LA 2017 risultano complessivamente diminuiti rispetto all'anno precedente nell'ambito di tutti i macrolivelli, fatta eccezione il livello inerente ai Servizi Generali per il quale si rileva un aumento rispetto all'anno 2016.

Nello specifico, si evidenzia una sostanziale stabilità dei costi per l'"Assistenza sanitaria in ambienti di vita e di lavoro" in linea con i costi sostenuti nell'anno 2016, avendo mantenuto lo standard per l'attività di prevenzione rivolta alle persone, quali screening mammografico e attività di prevenzione e cura di patologie connesse al gioco d'azzardo finanziato con apposito contributo vincolato.

Nell'"Assistenza distrettuale" è incrementato il livello della Assistenza Farmaceutica per l'erogazione dei nuovi farmaci per l'epatite C e l'applicazione della raccomandazioni regionali che dispongono che sia il centro prescrittore a garantire l'erogazione del farmaco.

Infine, il costo per l'"Assistenza ospedaliera" è diminuito passando dal 39% al 37%.

5.3.3 ANALISI DETTAGLIATA PER PER MACRO LIVELLI DI ASSISTENZA

5.3.3.1 LIVELLI DI ASSISTENZA SANITARIA COLLETTIVA IN AMBIENTE DI VITA E LAVORO: ANALISI SCOSTAMENTI ANNO 2016 E ANNO 2017

Tabella 5.3.3.1 "Assistenza Sanitaria e collettiva in ambiente di vita e lavoro: confronto costi per LEA - Anni 2016-2017"

Assistenza sanitaria collettiva in ambiente di vita e di lavoro				
Macro voci economiche	Anno 2017	Anno 2016	Scostamento (VA e V%)	
Igiene e sanità pubblica	8.690	9.960	-1.270	-12,75%
Igiene degli alimenti e della nutrizione	2.033	1.993	40	2,01%
Prevenzione e sicurezza degli ambienti di lavoro	4.496	4.556	-60	-1,32%
Sanità pubblica veterinaria	9.282	9.715	-433	-4,46%
Attività di prevenzione rivolte alle persone	16.993	14.157	2.836	20,03%
Servizio medico legale	1.865	2.981	-1.116	-37,44%
Totale	43.359	43.362	-3	-0,01%

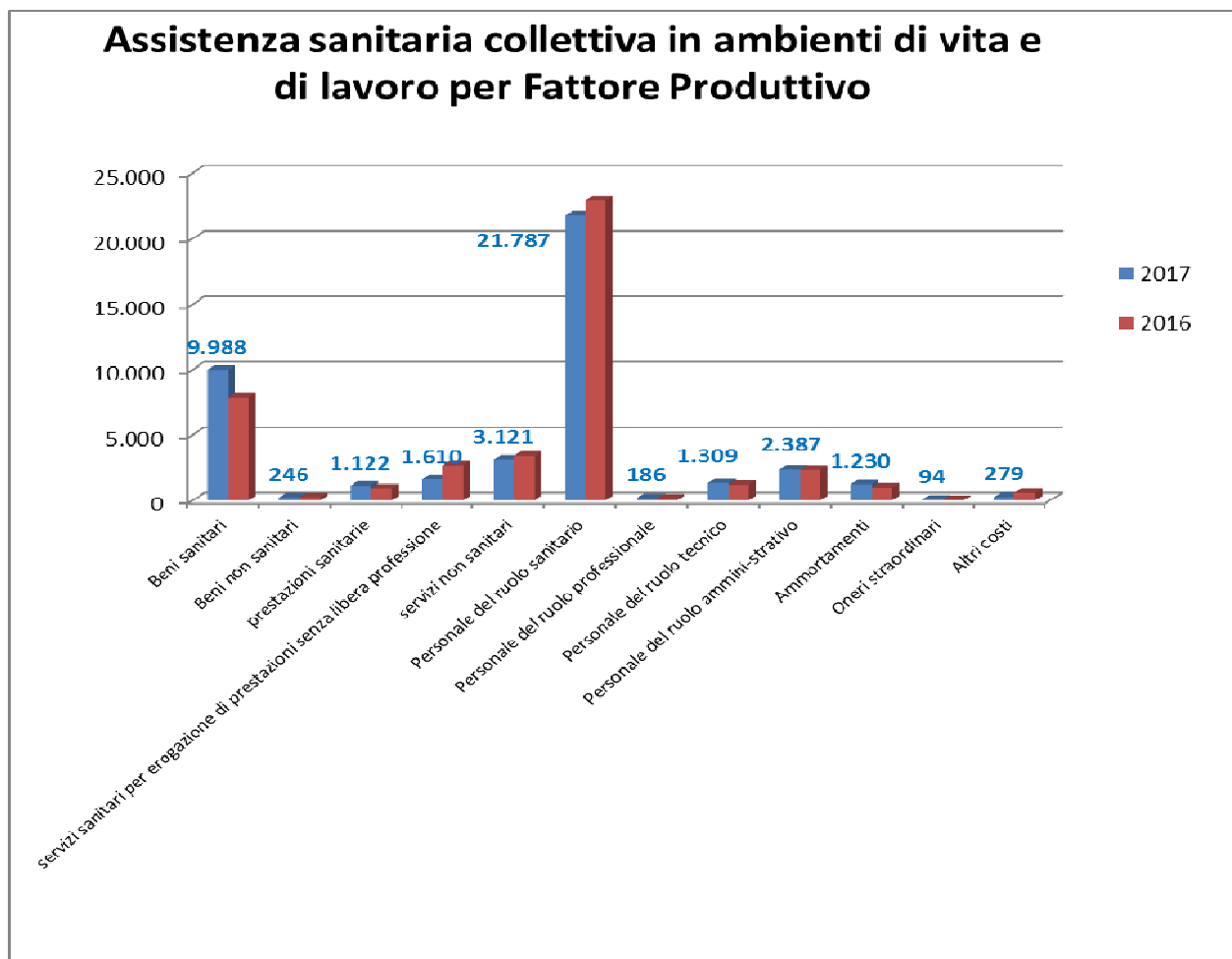
I costi 2017 per l'assistenza sanitaria collettiva in ambienti di vita e di lavoro sono rimasti sostanzialmente costanti rispetto a quelli sostenuti nell'anno 2016, con un decremento dello 0,01%. Nell'ambito dell'attività di prevenzione rivolta alle persone l'Azienda "Marca Trevigiana" ha ricevuto anche nel 2017 fondi per il progetto per la prevenzione e cura di patologie connesse al gioco d'azzardo finanziato dalla Regione Veneto. Si evidenzia inoltre un rilevante aumento dei costi di beni sanitari dovuti all'incremento dell'attività di vaccinazione; come già evidenziato nella sezione della relazione dedicata al dipartimento di prevenzione il numero di vaccinazioni effettuate è cresciuto da 164.423 a 208.639 generando un incremento consistente del costo dei vaccini.

Tabella 5.3.3.2 "Assistenza Sanitaria e collettiva in ambiente di vita e lavoro: scostamenti in valore assoluto - Anni 2016-2017"

Macro voci economiche	Consumi di esercizio		Costi per acquisti di servizi			Personale del ruolo sanitario	Personale del ruolo professionale	Personale del ruolo tecnico	Personale del ruolo amministrativo	Ammortamenti	Oneri straordinari	Altri costi	Totale
	Beni sanitari	Beni non sanitari	prestazioni sanitarie	servizi sanitari per erogazione di prestazioni	servizi non sanitari								
			prestazioni sanitarie	servizi sanitari per erogazione di prestazioni senza libera professione									
Igiene e sanità pubblica	-3.591	29	-2	379	-7	1.701	1	90	173	21	10	-74	-1.270
Igiene degli alimenti e della nutrizione	0	-7	0	-21	49	-55	0	29	29	14	3	-1	40
Prevenzione e sicurezza degli ambienti di lavoro	-8	-4	0	-56	-148	-103	13	10	57	218	6	-45	-60
Sanità pubblica veterinaria	-64	5	0	-206	-171	-105	0	2	97	23	-12	-2	-433
Attività di prevenzione rivolte alle persone	5.771	-7	227	-1.128	75	-2.020	1	38	-65	14	16	-86	2.836
Servizio medico legale	-3	0	-16	-44	-72	-544	0	-56	-263	-33	12	-97	-1.116
Totale	2.105	16	209	-1.076	-274	-1.126	15	113	28	257	35	-305	-3

Tabella 5.3.3.3 "Assistenza Sanitaria e collettiva in ambiente di vita e lavoro: confronto costi per fattori produttivi per LEA - Anni 2016-2017"

Assistenza sanitaria collettiva in ambiente di vita e di lavoro				
Macro voci economiche	Anno 2017	Anno 2016	Scostamento (VA e V%)	%
Beni sanitari	9.988	7.883	2.105	26,70%
Beni non sanitari	246	230	16	6,96%
Prestazioni sanitarie	1.122	913	209	22,89%
Servizi sanitari per erogazione di prestazioni senza libera professione	1.610	2.686	-1.076	-40,06%
Servizi non sanitari	3.121	3.395	-274	-8,07%
Personale del ruolo sanitario	21.787	22.913	-1.126	-4,91%
Personale del ruolo professionale	186	171	15	8,77%
Personale del ruolo tecnico	1.309	1.196	113	9,45%
Personale del ruolo ammini-strativo	2.387	2.359	28	1,19%
Ammortamenti	1.230	973	257	26,41%
Oneri straordinari	94	59	35	59,32%
Altri costi	279	584	-305	-52,23%
Totale	43.359	43.362	-3	-0,01%

Grafico 5.3.3.4 "Assistenza Sanitaria e collettiva in ambiente di vita e lavoro: confronto costi per fattori produttivi per LEA - Anni 2016-2017"

5.3.3.2 LIVELLI DI ASSISTENZA DISTRETTUALE ANALISI SCOSTAMENTI ANNO 2016 E ANNO 2017

Tabella 5.3.3.2.4 "Assistenza Distrettuale: Analisi scostamento costi per fattori produttivi per LEA - Anni 2016-2017"

Assistenza distrettuale				
Macrovoce economiche	Anno 2017	Anno 2016	Scostamento (VA e V%)	
Guardia medica	7.040	6.991	49	0,70%
Medicina generale	86.782	89.007	-2.225	-2,50%
-- Medicina generica	66.900	70.326	-3.426	-4,87%
-- Pediatria di libera scelta	19.882	18.681	1.201	6,43%
Emergenza sanitaria territoriale	18.424	18.660	-236	-1,26%
Assistenza farmaceutica	198.906	202.405	-3.499	-1,73%
-- Ass. farmaceutica erogata tramite le farmacie convenzionate	97.967	101.535	-3.568	-3,51%
-- Altre forme di erogazione dell'assistenza farmaceutica	100.939	100.870	69	0,07%
Assistenza Integrativa	14.922	9.333	5.589	59,88%
Assistenza specialistica	254.421	265.338	-10.917	-4,11%
-- Attività clinica	167.887	165.592	2.295	1,39%
-- Attività di laboratorio	33.485	40.812	-7.327	-17,95%
-- Attività di diagnostica strumentale e per immagini	53.049	58.934	-5.885	-9,99%
Assistenza Protesica	9.535	16.677	-7.142	-42,83%
Assistenza territoriale ambulatoriale e domiciliare	81.528	85.214	-3.686	-4,33%
-- assistenza programmata a domicilio (ADI)	18.983	19.154	-171	-0,89%
-- assistenza alle donne, famiglia, coppie (consultori)	8.038	7.719	319	4,13%
-- Assistenza psichiatrica	13.258	16.169	-2.911	-18,00%
-- Assistenza riabilitativa ai disabili	20.729	20.664	65	0,31%
-- Assistenza ai tossicodipendenti	8.626	6.579	2.047	31,11%
-- Assistenza agli anziani	11.597	13.791	-2.194	-15,91%
-- Assistenza ai malati terminali	297	1.097	-800	-72,93%
-- Assistenza a persone affette da HIV	0	41	-41	-100,00%
Assistenza territoriale semiresidenziale	27.701	28.854	-1.153	-4,00%
-- Assistenza psichiatrica	5.476	6.111	-635	-10,39%
-- Assistenza riabilitativa ai disabili	20.361	20.517	-156	-0,76%
-- Assistenza ai tossicodipendenti	486	825	-339	-41,09%
-- Assistenza agli anziani	1.372	1.401	-29	-2,07%
-- Assistenza a persone affette da HIV	6	0	6	
-- Assistenza ai malati terminali	0	0	0	
Assistenza territoriale residenziale	150.260	142.986	7.274	5,09%
-- Assistenza psichiatrica	13.000	9.229	3.771	40,86%
-- Assistenza riabilitativa ai disabili	30.924	27.327	3.597	13,16%
-- Assistenza ai tossicodipendenti	4.704	3.222	1.482	46,00%
-- Assistenza agli anziani	98.132	99.839	-1.707	-1,71%
-- Assistenza a persone affette da HIV	315	134	181	135,07%
-- Assistenza ai malati terminali	3.185	3.235	-50	-1,55%
Assistenza Idrotermale	1.448	1.451	-3	-0,21%
Totale	850.967	866.916	-15.949	-1,84%

Rispetto al 2016, i costi per l'assistenza distrettuale risultano complessivamente diminuiti dell'1,84%. In particolare per l'anno 2017 l'incremento più rilevante è imputabile al livello dell'assistenza integrativa (+59,88%), a seguito dell'approvazione del Decreto del Presidente del Consiglio dei Ministri inerente i nuovi livelli essenziali di assistenza che ha revisionato la disciplina in materia di assistenza protesica facendo rientrare i dispositivi monouso (per esempio medicazioni, ausili per assorbenza e ausili per stomia) nel livello dell'assistenza integrativa e non più in quello dell'assistenza protesica che risulta, pertanto, in diminuzione del 42,83%.

Segnaliamo che alcune variazioni sui costi dei livelli di assistenza sono imputabili all'applicazione di criteri di contabilizzazione diversi rispetto agli anni precedenti.

ALLEGATO 7 DELIBERA 880 DEL 28 MAGGIO 2018
Relazione sulla Gestione

Tabella 5.3.2.5 "Assistenza Distrettuale scostamenti in valore assoluto - Anni 2016/17"

Macro voci economiche	Consumi di esercizio		Costi per acquisti di servizi			Personale del ruolo sanitario	Personale del ruolo professionale	Personale del ruolo tecnico	Personale del ruolo amministrativo	Ammortamenti	Oneri straordinari	Altri costi	Totale
	Beni sanitari	Beni non sanitari	prestazioni sanitarie	servizi sanitari per erogazione di prestazioni	servizi non sanitari								
Guardia medica	0	1	58	0	34	0	0	0	0	-2	1	-43	49
Medicina generale	0	16	-1.437	-150	-331	-38	0	-174	-258	-14	26	135	-2.225
-- Medicina generica	0	15	-2.631	-121	-361	-39	0	-174	-255	-16	24	132	-3.426
--Pediatria di libera scelta	0	1	1.194	-29	30	1	0	0	-3	2	2	3	1.201
Emergenza sanitaria territoriale	-176	-143	213	-629	-57	39	-3	333	198	62	14	-87	-236
Assistenza farmaceutica	4.858	4	-9.869	689	769	519	15	191	-128	117	-642	-22	-3.499
--Ass. farmaceutica erogata tramite le farmacie convenzionate	-4	5	-4.408	1.208	-210	-76	0	-17	-62	1	10	-15	-3.568
--Altre forme di erogazione dell'assistenza farmaceutica	4.862	-1	-5.461	-519	979	595	15	208	-66	116	-652	-7	69
Assistenza Integrativa	0	0	5.741	-169	39	-11	0	0	-9	-2	0	0	5.589
Assistenza specialistica	100	209	-3.319	-1.094	-8.079	5.694	-14	-509	-926	-405	-730	-	-10.917
--Attività clinica	1.137	213	-89	151	-3.923	6.135	5	210	502	-43	-741	-	2.295
--Attività di laboratorio	-896	-22	-683	-628	-2.063	-1.041	-2	-511	-961	-357	-8	-155	-7.327
--Attività di diagnostica strumentale e per immagini	-141	18	-2.547	-617	-2.093	600	-17	-208	-467	-5	19	-427	-5.885
Assistenza Protesica	109	1	-6.479	-110	-555	10	-3	-2	-43	-77	10	-3	-7.142
Assistenza territoriale ambulatoriale e domiciliare	-534	-75	1.649	-4.299	-450	-177	-1	131	67	141	357	-495	-3.686
--assistenza programmata a domicilio (ADI)	866	-64	-23	-7.279	1.137	4.517	-1	241	306	156	11	-38	-171

ALLEGATO 7 DELIBERA 880 DEL 28 MAGGIO 2018

Relazione sulla Gestione

Macrovoce economiche	Consumi di esercizio		Costi per acquisti di servizi			Perso- nale del ruolo sanita- rio	Persone del ruolo profession- nale	Per- sona- le del ruolo tecni- co	Personale del ruolo ammi- ni-strativo	Ammorta- menti	Oneri straor- dinari	Altri costi	Totale
	Beni sani- tari	Beni non sani- tari	presta- zioni sa- nitarie	servizi sanitari per erogazione di prestazioni	servizi non sa- nitari								
			prestazio- ni sanita- rie	servizi sanitari per erogazione di prestazioni senza libera professione									
--assistenza alle donne, famiglia, coppie (consultori)	-3	9	276	-282	129	203	0	68	-17	29	10	-103	319
--Assistenza psichiatrica	42	-18	-373	-265	-1.148	-540	0	-118	-199	-168	54	-178	-2.911
--Assistenza riabilitativa ai disabili	3	61	2.264	-3.297	421	395	0	102	12	151	11	-58	65
--Assistenza ai tossicodipendenti	-2	12	-261	2.237	10	55	0	19	29	23	8	-83	2.047
--Assistenza agli anziani	-1.319	-69	-143	4.717	-906	-4.425	0	-169	-64	-45	263	-34	-2.194
--Assistenza ai malati terminali	-118	-6	-91	-92	-93	-382	0	-12	0	-5	0	-1	-800
--Assistenza a persone affette da HIV	-3	0	0	-38	0	0	0	0	0	0	0	0	-41
Assistenza territoriale semiresidenziale	28	11	-571	-283	-728	240	0	185	120	-149	-4	-2	-1.153
--Assistenza psichiatrica	43	8	-640	-5	-127	63	0	-7	33	-5	3	-1	-635
--Assistenza riabilitativa ai disabili	-2	3	171	-276	-600	177	0	192	87	100	-7	-1	-156
--Assistenza ai tossicodipendenti	0	0	-95	-2	0	0	0	0	0	-242	0	0	-339
--Assistenza agli anziani	-19	0	-7	0	-1	0	0	0	0	-2	0	0	-29
--Assistenza a persone affette da HIV	6	0	0	0	0	0	0	0	0	0	0	0	6
--Assistenza ai malati terminali	0	0	0	0	0	0	0	0	0	0	0	0	0
Assistenza territoriale residenziale	-41	-66	713	4.078	-852	-111	1	7	67	255	3.239	-16	7.274
--Assistenza psichiatrica	50	1	3.258	58	267	-79	0	96	-12	135	0	-3	3.771
--Assistenza riabilitativa ai disabili	8	-38	-3.538	4.156	-882	37	0	-37	157	75	3.667	-8	3.597
--Assistenza ai tossicodipendenti	24	0	1.009	479	10	-48	0	4	12	-7	2	-3	1.482
--Assistenza agli anziani	-144	-27	-216	-779	-110	36	1	-59	-32	45	-421	-1	-1.707
--Assistenza a persone affette da HIV	11	0	-1	170	1	0	0	0	0	0	0	0	181
--Assistenza ai malati terminali	10	-2	201	-6	-138	-57	0	3	-58	7	-9	-1	-50
Assistenza Idrotermale	0	0	-4	0	0	0	0	0	0	1	0	0	-3
Totale	4.344	-42	-13.305	-1.967	-10.210	6.165	-5	162	-912	-73	2.271	-2.377	-15.949

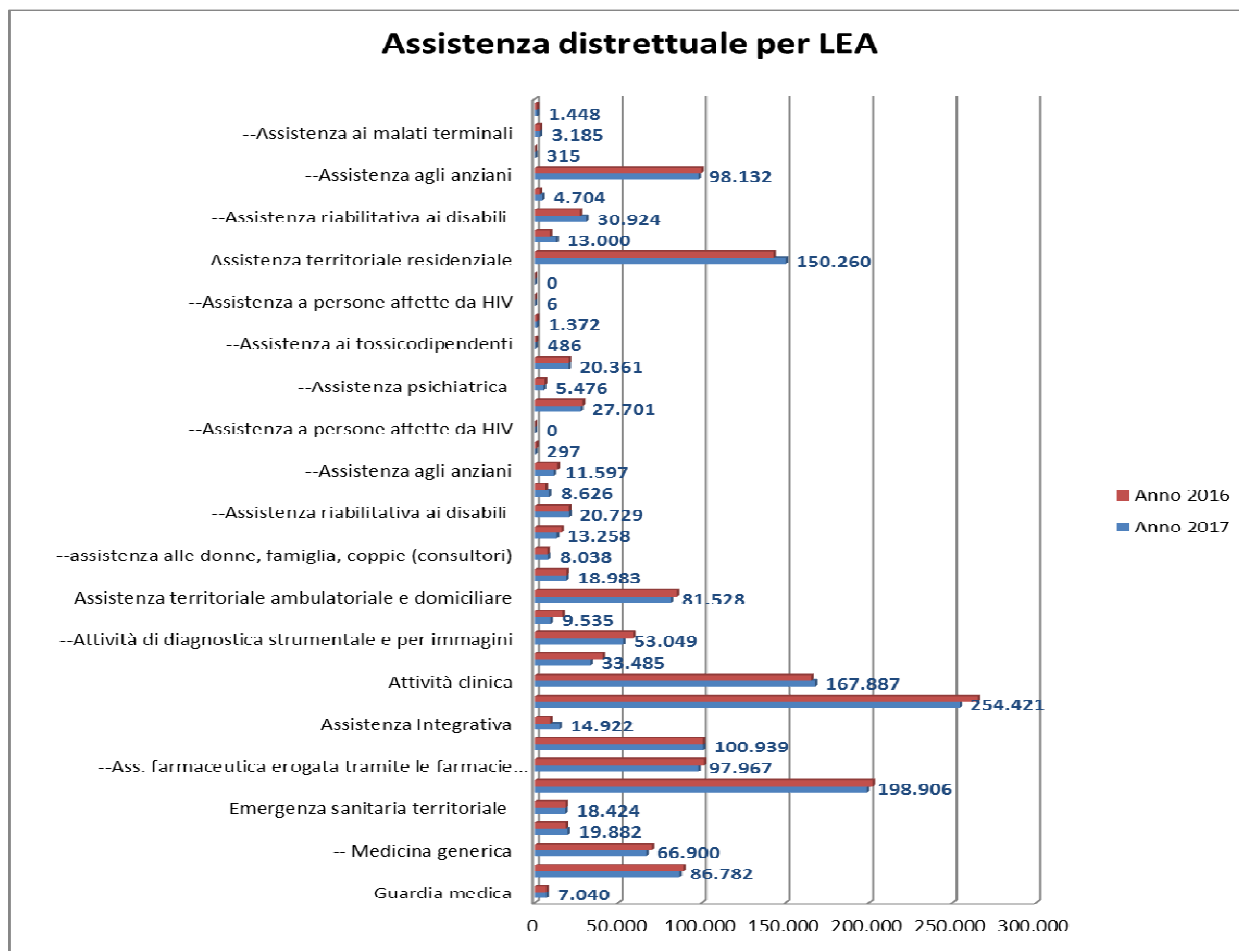
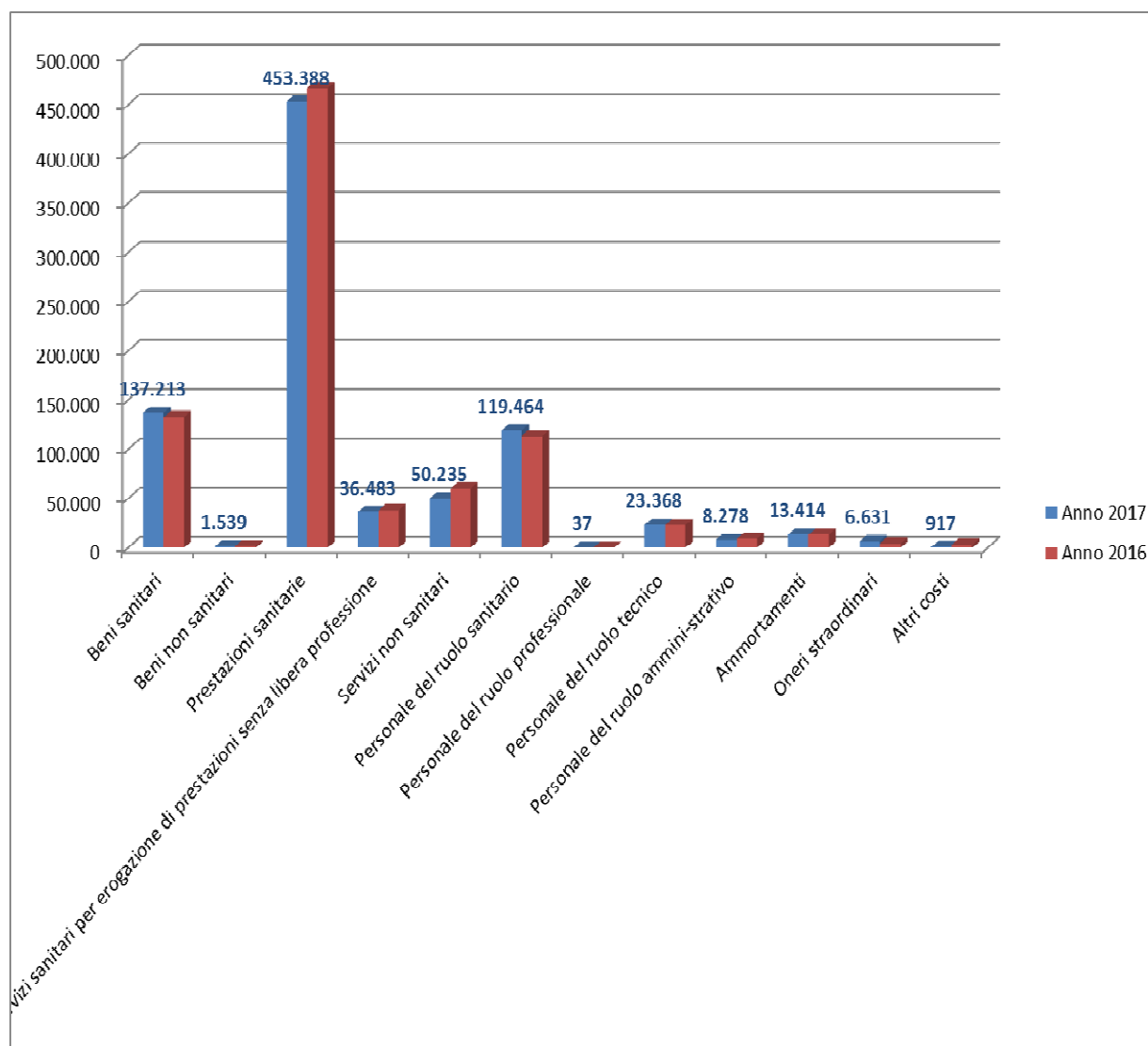
Grafico 5.3.3.5 "Assistenza Distrettuale: Analisi scostamento costi per fattori produttivi per LEA - Anni 2016-2017".

Tabella 5.3.3.6 "Assistenza Distrettuale: Analisi scostamento macro livelli LEA - Anni 2016-2017"

Assistenza distrettuale				
Macro voci economiche	Anno 2017	Anno 2016	Scostamento (VA e V%)	
Guardia medica	7.040	6.991	49	0,70%
Medicina generale	86.782	89.007	-2.225	-2,50%
Emergenza sanitaria territoriale	18.424	18.660	-236	-1,26%
Assistenza Farmaceutica	198.906	202.405	-3.499	-1,73%
Assistenza Integrativa	14.922	9.333	5.589	59,88%
Assistenza Specialistica	254.421	265.338	-10.917	-4,11%
Assistenza Protesica	9.535	16.677	-7.142	-42,83%
Assistenza programmata a domicilio (ADI)	18.983	19.154	-171	-0,89%
Assistenza alle donne, famiglia, coppie (consul- tori)	8.038	7.719	319	4,13%
Assistenza Idrotermale	1.448	1.451	-3	-0,21%
Assistenza psichiatrica	31.734	31.509	225	0,71%
Assistenza riabilitativa ai disabili	72.014	68.508	3.506	5,12%
Assistenza ai tossicodipendenti	13.816	10.626	3.190	30,02%
Assistenza agli anziani	111.101	115.031	-3.930	-3,42%
Assistenza a persone affette da HIV	321	175	146	83,43%
Assistenza ai malati terminali	3.482	4.332	-850	-19,62%
Totale	850.967	866.916	-15.949	-1,84%

Tabella 5.3.3.8 "Assistenza Distrettuale: Analisi scostamento livelli LEA per fattori produttivi - Anni 2016-2017"

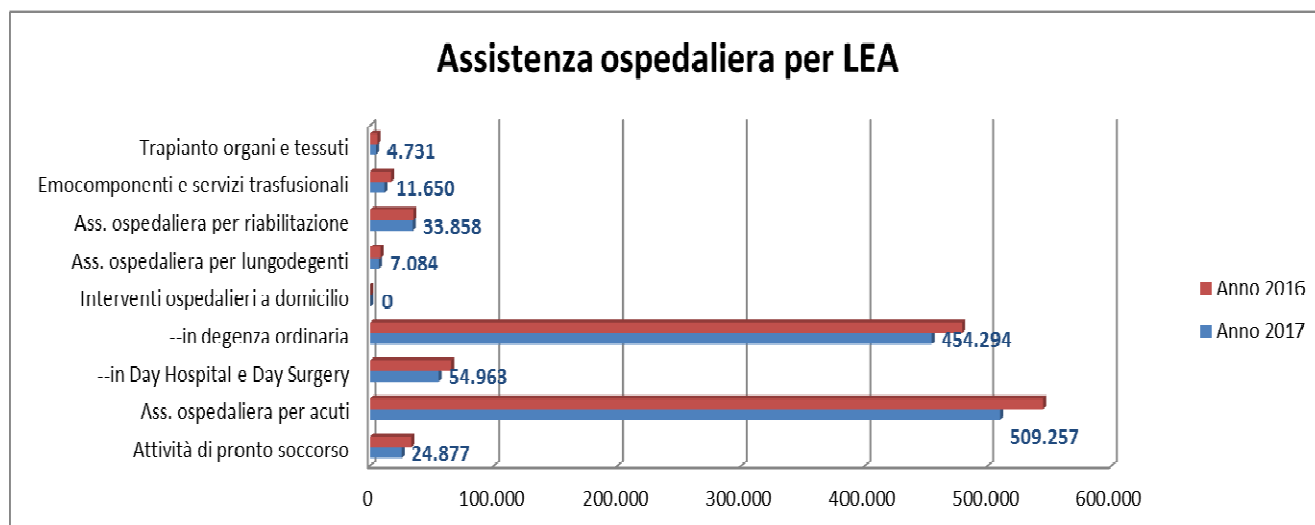
Assistenza distrettuale				
Macro voci economiche	Anno 2017	Anno 2016	Scostamento (VA e V%)	
Beni sanitari	137.213	132.869	4.344	3,27%
Beni non sanitari	1.539	1.581	-42	-2,66%
Prestazioni sanitarie	453.388	466.693	-13.305	-2,85%
Servizi sanitari per erogazione di prestazioni senza libera professione	36.483	38.450	-1.967	-5,12%
Servizi non sanitari	50.235	60.445	-10.210	-16,89%
Personale del ruolo sanitario	119.464	113.299	6.165	5,44%
Personale del ruolo professionale	37	42	-5	-11,90%
Personale del ruolo tecnico	23.368	23.206	162	0,70%
Personale del ruolo amministrativo	8.278	9.190	-912	-9,92%
Ammortamenti	13.414	13.487	-73	-0,54%
Oneri straordinari	6.631	4.360	2.271	52,09%
Altri costi	917	3.294	-2.377	-72,16%
Totale	850.967	866.916	-15.949	-1,84%

Grafico 5.3.3.9 "Assistenza Distrettuale: Scostamento livelli LEA - Anni 2016-2017"

5.3.3.4 LIVELLI DI ASSISTENZA OSPEDALIERA: ANALISI SCOSTAMENTI ANNO 2016 E ANNO 2017

Tabella 5.3.3.4.1 "Assistenza Ospedaliera: Analisi scostamento livelli LEA - Anni 2016-2017"

Assistenza ospedaliera				
Macrovoce economiche	Anno 2017	Anno 2016	Scostamento (VA e V%)	
Attività di pronto soccorso	24.877	32.755	-7.878	-24,05%
Ass. ospedaliera per acuti	509.257	544.264	-35.007	-6,43%
--in Day Hospital e Day Surgery	54.963	65.221	-10.258	-15,73%
--in degenza ordinaria	454.294	479.043	-24.749	-5,17%
Interventi ospedalieri a domicilio	0	0	0	
Ass. ospedaliera per lungodegenti	7.084	8.480	-1.396	-16,46%
Ass. ospedaliera per riabilitazione	33.858	34.404	-546	-1,59%
Emocomponenti e servizi trasfusionali	11.650	16.246	-4.596	-28,29%
Trapianto organi e tessuti	4.731	5.998	-1.267	-21,12%
Totale	591.457	642.147	-50.690	-7,89%

Grafico 5.3.3.4.2 "Assistenza Ospedaliera: Analisi scostamento - Anni 2016-2017"

Rispetto al 2016, i costi dell'assistenza ospedaliera risultano nel complesso diminuiti del 7,89%. In particolare la diminuzione dei costi dell'assistenza ospedaliera è derivante da una diminuzione dei costi dei dispositivi medici, del personale sanitario e tecnico ma soprattutto da un miglioramento della mobilità passiva sia regionale che extra-regionale (rilevata all'interno della voce prestazioni sanitarie).

ALLEGATO 7 DELIBERA 880 DEL 28 MAGGIO 2018
Relazione sulla Gestione

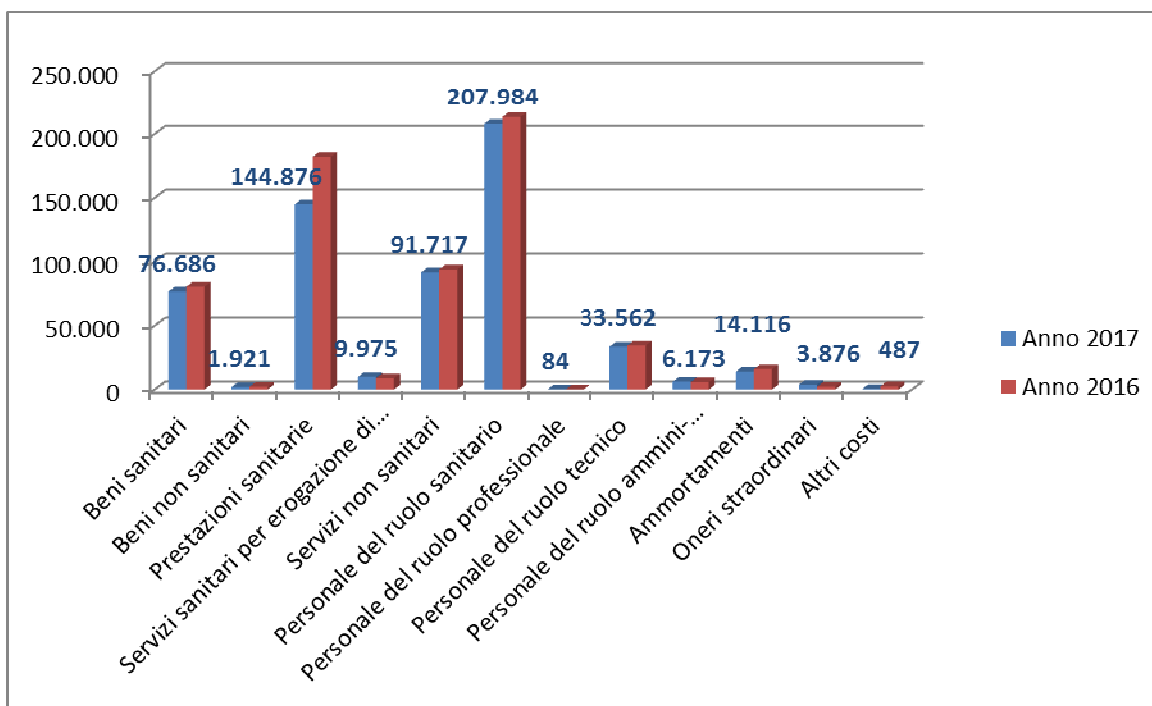
**Tabella analisi scostamenti in valore assoluto anni
2016/2017**

Macro voci economiche	Consumi di esercizio		Costi per acquisti di servizi			Personale del ruolo sanitario	Personale del ruolo professionale	Personale del ruolo tecnico	Personale del ruolo amministrativo	Amm.ti	Oneri straordinari	Altri costi	Totale
	Beni sanitari	Beni non sanitari	prestazioni sanitarie	servizi sanitari per erogazione di prestazioni	servizi non sanitari								
			prestazioni sanitarie	servizi sanitari per erogazione di prestazioni senza libera professione									
Attività di pronto soccorso	-1.385	-5	-25	-488	-2.756	-2.297	-7	-437	-46	-355	43	-120	-7.878
Ass. ospedaliera per acuti	1.840	-206	-41.011	895	4.630	-568	72	220	545	-1.247	1.575	-1.752	-35.007
--in Day Hospital e Day Surgery	-570	-44	-1.668	31	-2.340	-4.650	2	-335	-125	-474	125	-210	-10.258
--in degenza ordinaria	2.410	-162	-39.343	864	6.970	4.082	70	555	670	-773	1.450	-1.542	-24.749
Interventi ospedalieri a domicilio	0	0	0	0	0	0	0	0	0	0	0	0	0
Ass. ospedaliera per lungodegenti	-2	-21	-274	-17	-1.431	675	0	-272	5	-16	3	-46	-1.396
Ass. ospedaliera per riabilitazione	-84	-23	4.579	-3	-1.952	-2.302	-2	-349	-126	-181	-38	-65	-546
Emocomponenti e servizi trasfusionali	-3.900	6	-1	718	-662	-578	-1	-78	-66	-47	37	-24	-4.596
Trapianto organi e tessuti	-218	-1	-540	-36	-105	-364	0	-50	-12	-19	79	-1	-1.267
Totale	-3.749	-250	-37.272	1.069	-2.276	-5.434	62	-966	300	-1.865	1.699	-2.008	-50.690

deliberazione n. 880 del 28/05/2018 pagina 434 di 466

Assistenza ospedaliera				
Macro voci economiche	Anno 2017	Anno 2016	Scostamento (VA e V%)	
Beni sanitari	76.686	80.435	-3.749	-4,66%
Beni non sanitari	1.921	2.171	-250	-11,52%
Prestazioni sanitarie	144.876	182.148	-37.272	-20,46%
Servizi sanitari per erogazione di prestazioni senza LP	9.975	8.906	1.069	12,00%
Servizi non sanitari	91.717	93.993	-2.276	-2,42%
Personale del ruolo sanitario	207.984	213.418	-5.434	-2,55%
Personale del ruolo professionale	84	22	62	281,82%
Personale del ruolo tecnico	33.562	34.528	-966	-2,80%
Personale del ruolo amministrativo	6.173	5.873	300	5,11%
Ammortamenti	14.116	15.981	-1.865	-11,67%
Oneri straordinari	3.876	2.177	1.699	78,04%
Altri costi	487	2.495	-2.008	-80,48%
Totale	591.457	642.147	-50.690	-7,89%

Grafico 5.3.3.4.4 "Assistenza Ospedaliera per fattore produttivo - Anni 2016-2017"



5.3.3.5 SERVIZI GENERALI: ANALISI SCOSTAMENTI ANNO 2016 E ANNO 2017

Tabella 5.3.3.5.1 "Servizi Generali: Analisi scostamenti anni 2016-2017"

Servizi Generali				
Macro voci economiche	Anno 2017	Anno 2016	Scostamento (VA e V%)	
Formazione del personale	2.687	2.765	-78	-2,82%
Sistemi informativi e statistici	13.749	16.517	-2.768	-16,76%
Altri oneri di gestione	84.197	64.262	19.935	31,02%
Totale	100.633	83.544	17.089	20,46%

I costi del modello LA 2017 risentono fortemente del fatto che si è provveduto ad uniformare le diverse modalità con cui venivano attribuiti i costi della contabilità analitica ai vari livelli di assistenza. Ognuna delle tre ex ULSS accorpate utilizzava infatti un proprio modello di attribuzione dei costi sia diretti che indiretti; si è cercato quest'anno di utilizzare un unico modello, quello dell'ex ULSS 9, sia per quanto riguarda la scelta delle basi dati da cui partire sia dei driver utilizzati per effettuare i ribaltamenti; ciò ha indubbiamente comportato risultati molto diversi rispetto agli anni precedenti con una crescita degli altri oneri di gestione e una diminuzione del costo dei sistemi informativi e statistici; per quanto riguarda quest'ultimo ambito ha naturalmente influito l'attività di razionalizzazione posta in essere nell'ambito del sistema informativo, con la cessazione di alcuni contratti e la razionalizzazione nelle risorse utilizzate.

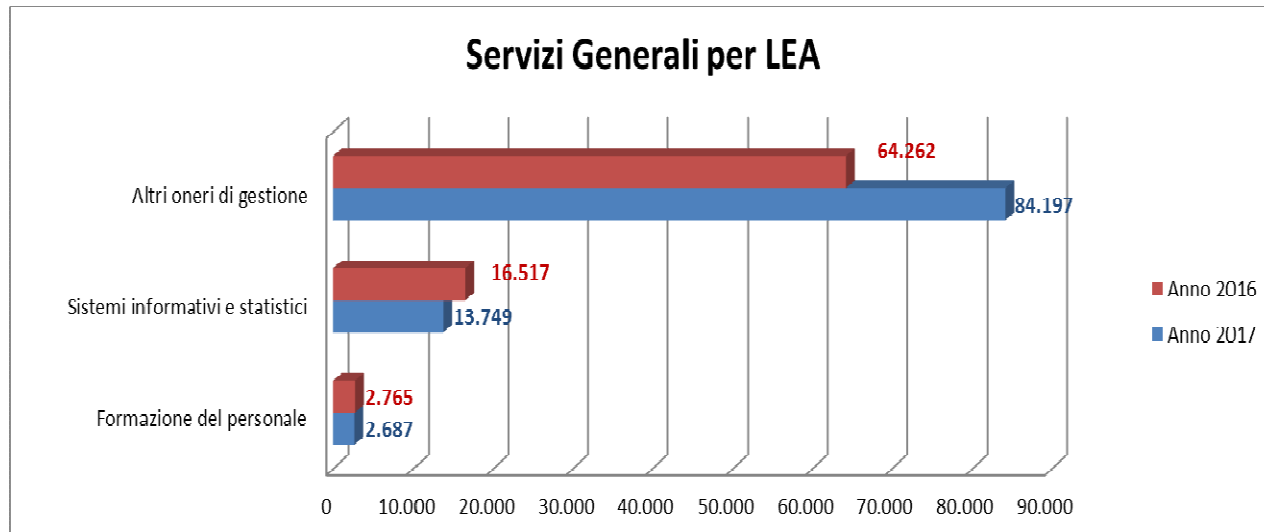


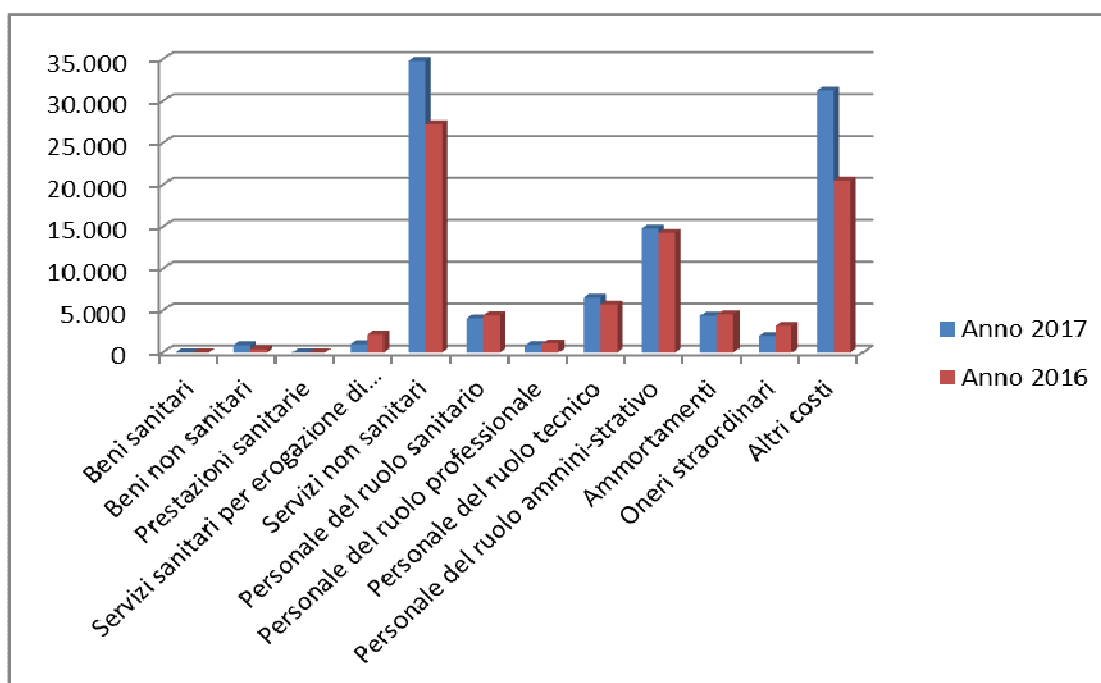
Tabella Scostamento in valore assoluto "Servizi Generali"

Macrovocì economiche	Consumi di esercizio		Costi per acquisti di servizi			Personale del ruolo sanitario	Personale del ruolo professionale	Personale del ruolo tecnico	Personale del ruolo amministrativo	Ammortamenti	Oneri straordinari	Altri costi	Totale
	Beni sanitari	Beni non sanitari	prestazioni sanitarie	servizi sanitari per erogazione di prestazioni	servizi non sanitari								
			prestazioni sanitarie	servizi sanitari per erogazione di prestazioni senza libera professione									
Formazione del personale	0	-69	0	127	10	-43	0	5	-68	-7	0	-33	-78
Sistemi informativi e statistici	0	3	0	-36	-1.435	272	-142	-73	33	-1.339	10	-61	-2.768
Altri oneri di gestione	0	550	0	-1.250	8.975	-594	-33	915	571	1.184	-1.229	10.846	19.935
Totale	0	484	0	-1.159	7.550	-365	-175	847	536	-162	-1.219	10.752	17.089

Tabella 5.3.3.5.3 "Servizi Generali: Analisi scostamenti fp anni 2016-2017

Servizi Generali				
Macro voci economiche	Anno 2017	Anno 2016	Scostamento (VA e V%)	
Beni sanitari	0	0	0	0,00%
Beni non sanitari	879	395	484	122,53%
Prestazioni sanitarie	0	0	0	0,00%
Servizi sanitari per erogazione di prestazioni senza libera professione	991	2.150	-1.159	-53,91%
Servizi non sanitari	34.793	27.243	7.550	27,71%
Personale del ruolo sanitario	4.069	4.434	-365	-8,23%
Personale del ruolo professionale	909	1.084	-175	-16,14%
Personale del ruolo tecnico	6.564	5.717	847	14,82%
Personale del ruolo amministrativo	14.804	14.268	536	3,76%
Ammortamenti	4.398	4.560	-162	-3,55%
Oneri straordinari	1.965	3.184	-1.219	-38,29%
Altri costi	31.261	20.509	10.752	52,43%
Totale	100.633	83.544	17.089	20,46%

Grafico 5.3.3.5.4 "Servizi Generali: Analisi scostamenti fp anni 2016-2017



6. FATTI DI RILIEVO AVVENUTI DOPO LA CHIUSURA DELL'ESERCIZIO

Non si evidenziano fatti significati avvenuto dopo la chiusura d'esercizio di rilievo.

TAVOLA SIOPE
PROSPETTO INCASSI PER CODICI GESTIONALI
Incollare qui sotto il report estratto dal portale SIOPE

Ente Codice 0005303800000000
Ente Descrizione AZIENDA ULSS N. 2 MARCA TREVIGIANA
Categoria Strutture sanitarie
Sotto Categoria ASL
Periodo ANNUALE 2017
Prospetto INCASSI
Tipo Report Semplice
Data ultimo aggiornamento 10-mag-2018
Data stampa 15-mag-2018
Importi in EURO

000530380000000 - AZIENDA ULSS N. 2 MARCA TREVIGIANA		Importo nel periodo	Importo a tutto il periodo
ENTRATE DERIVANTI DALLA PRESTAZIONE DI SERVIZI		67.651.060,07	67.651.060,07
1100	Compartecipazione alla spesa per prestazioni sanitarie (ticket)	31.821.133,91	31.821.133,91
1301	Entrate da aziende sanitarie della Regione/Provincia autonoma per prestazioni sanitarie e sociosanitarie a rilevanza sanitaria	6.473.661,72	6.473.661,72
1302	Entrate da aziende ospedaliere della Regione/Provincia autonoma per prestazioni sanitarie e sociosanitarie a rilevanza sanitaria	446.645,85	446.645,85
1400	Entrate per prestazioni sanitarie e sociosanitarie a rilevanza sanitaria ad altre Amministrazioni pubbliche	617.063,60	617.063,60
1500	Entrate per prestazioni sanitarie erogate a soggetti privati	3.442.817,03	3.442.817,03
1600	Entrate per prestazioni sanitarie erogate in regime di intramoenia	14.843.829,00	14.843.829,00
1700	Entrate per prestazioni non sanitarie	1.810.557,30	1.810.557,30
1800	Entrate per prestazioni di servizi derivanti da sopravvenienze attive	8.195.351,66	8.195.351,66
CONTRIBUTI E TRASFERIMENTI CORRENTI		1.396.126.201,28	1.396.126.201,28
2101	Contributi e trasferimenti correnti da Stato	0,00	0,00
2102	Contributi e trasferimenti correnti da Regione e Prov. Autonoma per quota fondo sanitario regionale indistinto	1.391.995.325,01	1.391.995.325,01
2103	Contributi e trasferimenti correnti da Regione e Prov. Autonoma per quota fondo sanitario regionale vincolato	1.883.822,08	1.883.822,08
2105	Altri contributi e trasferimenti correnti da Regione e Prov. Autonoma	9.254,52	9.254,52
2106	Contributi e trasferimenti correnti da province	126.392,23	126.392,23
2108	Contributi e trasferimenti correnti da comuni	148.983,63	148.983,63
2111	Contributi e trasferimenti correnti da aziende sanitarie	17.000,00	17.000,00
2112	Contributi e trasferimenti correnti da aziende ospedaliere	6.134,30	6.134,30
2113	Contributi e trasferimenti correnti da IRCCS pubblici - Fondazioni IRCCS	27.400,00	27.400,00
2199	Contributi e trasferimenti correnti da altre Amministrazioni pubbliche	73.809,49	73.809,49
2202	Donazioni da imprese	1.838.080,02	1.838.080,02
ALTRE ENTRATE CORRENTI		17.930.131,11	17.930.131,11
3101	Rimborsi assicurativi	267.656,70	267.656,70
3102	Rimborsi spese per personale comandato	640.801,16	640.801,16
3103	Rimborsi per l'acquisto di beni per conto di altre strutture sanitarie	13.667,09	13.667,09
3105	Riscossioni IVA	5.102,02	5.102,02
3106	Altri concorsi, recuperi e rimborsi	14.488.993,94	14.488.993,94
3201	Fitti attivi	909.294,89	909.294,89
3202	Interessi attivi	3.766,84	3.766,84
3204	Altri proventi	1.600.848,47	1.600.848,47
ENTRATE DERIVANTI DA ALIENAZIONI DI BENI		1.791.001,73	1.791.001,73
4101	Alienazione di terreni e giacimenti	31.987,23	31.987,23
4102	Alienazione di fabbricati	256.410,50	256.410,50
4105	Alienazione di altri beni materiali	2.604,00	2.604,00
4302	Alienazione di partecipazioni azionarie	1.500.000,00	1.500.000,00
CONTRIBUTI E TRASFERIMENTI IN C/CAPITALE		1.858.661,25	1.858.661,25
5103	Contributi e trasferimenti da Regione e Prov. Autonoma per finanziamenti di investimenti e fondo di dotazione	1.858.661,25	1.858.661,25
OPERAZIONI FINANZIARIE		144.773.460,92	144.773.460,92
6100	Prelevi da conti bancari di deposito	122.711.702,13	122.711.702,13
6500	Altre operazioni finanziarie	21.991.218,24	21.991.218,24
6911	Ritenute previdenziali e assistenziali al personale	70.540,55	70.540,55
INCASSI DA REGOLARIZZARE		0,00	0,00
9999	Altri incassi da regolarizzare (riscossioni codificate dal cassiere)	0,00	0,00
TOTALE INCASSI		1.630.130.516,36	1.630.130.516,36

TAVOLA SIOPE
PROSPETTO PAGAMENTI PER CODICI GESTIONALI
Incollare qui sotto il report estratto dal portale SIOPE

Ente Codice 000530380000000
Ente Descrizione AZIENDA ULSS N. 2 MARCA TREVIGIANA
Categoria Strutture sanitarie
Sotto Categoria ASL
Periodo ANNUALE 2017
Prospetto PAGAMENTI
Tipo Report Semplice
Data ultimo aggiornamento 10-mag-2018
Data stampa 15-mag-2018
Importi in EURO

000530380000000 - AZIENDA ULSS N. 2 MARCA TREVIGIANA		Importo nel periodo	Importo a tutto il periodo
PERSONALE		401.699.509,49	401.699.509,49
1103	Competenze a favore del personale a tempo indeterminato, al netto degli arretrati attribuiti	291.758.390,95	291.758.390,95
1104	Arretrati di anni precedenti al personale a tempo indeterminato	3.249.388,02	3.249.388,02
1105	Competenze a favore del personale a tempo determinato, al netto degli arretrati attribuiti	6.748.227,07	6.748.227,07
1106	Arretrati di anni precedenti al personale a tempo determinato	26.514,38	26.514,38
1203	Altre ritenute al personale per conto di terzi	7.177.961,82	7.177.961,82
1204	Ritenute previdenziali e assistenziali al personale a tempo indeterminato	32.784.541,91	32.784.541,91
1205	Ritenute erariali a carico del personale a tempo indeterminato	59.883.696,22	59.883.696,22
1503	Rimborsi spese per personale comandato	66.689,12	66.689,12
1599	Altri oneri per il personale	4.100,00	4.100,00
ACQUISTO DI BENI		222.478.452,95	222.478.452,95
2101	Prodotti farmaceutici	135.498.249,16	135.498.249,16
2102	Emoderivati	353.850,09	353.850,09
2103	Prodotti dietetici	1.112.338,72	1.112.338,72
2104	Materiali per la profilassi (vaccini)	9.047.640,90	9.047.640,90
2110	Materiali e prodotti per uso veterinario	79.867,63	79.867,63
2111	Acquisto di beni sanitari da altre strutture sanitarie	747.658,27	747.658,27
2112	Dispositivi medici	56.657.410,47	56.657.410,47
2113	Prodotti chimici	15.382.528,29	15.382.528,29
2201	Prodotti alimentari	60.881,19	60.881,19
2202	Materiali di guardaroba, di pulizia e di convivenza in genere	1.210.747,65	1.210.747,65
2203	Combustibili, carburanti e lubrificanti	509.267,22	509.267,22
2204	Supporti informatici e cancelleria	1.348.075,87	1.348.075,87
2205	Pubblicazioni, giornali e riviste	143.147,06	143.147,06
2206	Acquisto di materiali per la manutenzione	215.965,80	215.965,80
2207	Acquisto di beni non sanitari da altre strutture sanitarie	265,60	265,60
2298	Altri beni non sanitari	110.559,03	110.559,03
ACQUISTI DI SERVIZI		596.692.911,19	596.692.911,19
3103	Acquisti di servizi sanitari per medicina di base da soggetti convenzionali	69.239.850,44	69.239.850,44
3106	Acquisti di servizi sanitari per farmaceutica da privati	92.173.254,68	92.173.254,68
3109	Acquisti di servizi sanitari per assistenza specialistica ambulatoriale da privati	39.029.544,28	39.029.544,28
3112	Acquisti di servizi sanitari per assistenza riabilitativa da privati	11.558.797,74	11.558.797,74
3114	Acquisti di servizi sanitari per assistenza integrativa e protesica da altre Amministrazioni	2.626,87	2.626,87
3115	Acquisti di servizi sanitari per assistenza integrativa e protesica da privati	22.089.769,45	22.089.769,45
3118	Acquisti di servizi sanitari per assistenza ospedaliera da privati	68.269.342,02	68.269.342,02
3119	Acquisti di prestazioni di psichiatria residenziale e semiresidenziale da strutture sanitarie	2.096.176,92	2.096.176,92
3121	Acquisti di prestazioni di psichiatria residenziale e semiresidenziale da privati	9.279.496,63	9.279.496,63
3124	Acquisti di prestazioni di distribuzione farmaci file F da privati	27.430,95	27.430,95
3127	Acquisti di prestazioni termali in convenzione da privati	13.493.247,05	13.493.247,05
3128	Acquisti di prestazioni trasporto in emergenza e urgenza da strutture sanitarie pubbliche della	342.531,39	342.531,39
3130	Acquisti di prestazioni trasporto in emergenza e urgenza da privati	5.873.629,11	5.873.629,11
3131	Acquisti di prestazioni socio sanitarie a rilevanza sanitaria da strutture sanitarie pubbliche della	4.509.920,63	4.509.920,63
3132	Acquisti di prestazioni socio sanitarie a rilevanza sanitaria da altre Amministrazioni pubbliche	1.747.494,72	1.747.494,72
3133	Acquisti di prestazioni socio sanitarie a rilevanza sanitaria da privati	112.297.535,86	112.297.535,86
3134	Consulenze, collaborazioni, interinale e altre prestazioni di lavoro sanitarie e sociosanitarie da	3.535.449,26	3.535.449,26
3135	Consulenze, collaborazioni, interinale e altre prestazioni di lavoro sanitarie e sociosanitarie da	3.334,82	3.334,82
3136	Consulenze, collaborazioni, interinale e altre prestazioni di lavoro sanitarie e sociosanitarie da	3.665.209,80	3.665.209,80
3138	Altri acquisti di servizi e prestazioni sanitarie da altre Amministrazioni pubbliche	644.632,33	644.632,33
3150	Ritenute erariali sui compensi ai medici di base in convenzione	16.463.648,41	16.463.648,41
3151	Contributi previdenziali e assistenziali sui compensi ai medici di base in convenzione	7.734.360,32	7.734.360,32
3152	Ritenute erariali sui compensi alle farmacie convenzionate	397.527,83	397.527,83
3153	Ritenute erariali sui compensi ai medici specialisti ambulatoriali	3.603.406,45	3.603.406,45
3154	Contributi previdenziali e assistenziali sui compensi ai medici specialisti ambulatoriali	1.706.423,05	1.706.423,05
3198	Altri acquisti di servizi e prestazioni sanitarie da altri soggetti	12.384.976,86	12.384.976,86
3199	Acquisti di servizi sanitari derivanti da sopravvenienze	2.121,60	2.121,60
3203	Consulenze, collaborazioni, interinale e altre prestazioni di lavoro non sanitarie da privati	626.657,91	626.657,91
3204	Servizi ausiliari e spese di pulizia	20.720.340,59	20.720.340,59
3205	Buoni pasto e mensa per il personale dipendente	3.342.630,41	3.342.630,41
3206	Mensa per degenti	2.763.487,12	2.763.487,12
3207	Riscaldamento	9.763.664,79	9.763.664,79
3208	Utenze e canoni per telefonia e reti di trasmissione	898.836,47	898.836,47
3209	Utenze e canoni per energia elettrica	3.581.611,54	3.581.611,54
3210	Utenze e canoni per altri servizi	10.284.878,48	10.284.878,48
3211	Assicurazioni	4.557.953,28	4.557.953,28
3212	Assistenza informatica e manutenzione software	941.331,61	941.331,61
3213	Corsi di formazione externalizzata	847.522,04	847.522,04

TAVOLA SIOPE
PROSPETTO PAGAMENTI PER CODICI GESTIONALI
Incollare qui sotto il report estratto dal portale SIOPE

Ente Codice 000530380000000
Ente Descrizione AZIENDA ULSS N. 2 MARCA TREVIGIANA
Categoria Strutture sanitarie
Sotto Categoria ASL
Periodo ANNUALE 2017
Prospetto PAGAMENTI
Tipo Report Semplice
Data ultimo aggiornamento 10-mag-2018
Data stampa 15-mag-2018
Importi in EURO

000530380000000 - AZIENDA ULSS N. 2 MARCA TREVIGIANA		Importo nel periodo	Importo a tutto il periodo
3214	Manutenzione ordinaria e riparazioni di immobili e loro pertinenze	2.347.183,68	2.347.183,68
3216	Manutenzione ordinaria e riparazioni di attrezzature tecnico-scientifico sanitarie	4.419.984,81	4.419.984,81
3217	Manutenzione ordinaria e riparazioni di automezzi	587.371,03	587.371,03
3218	Altre spese di manutenzione ordinaria e riparazioni	19.436,26	19.436,26
3219	Spese legali	627.574,28	627.574,28
3220	Smaltimento rifiuti	2.382.400,57	2.382.400,57
3221	Manutenzione e riparazione agli impianti e macchinari	405.149,60	405.149,60
3298	Acquisto di servizi non sanitari derivanti da sopravvenienze	4.197.695,42	4.197.695,42
3299	Altre spese per servizi non sanitari	21.205.461,83	21.205.461,83
CONTRIBUTI E TRASFERIMENTI		3.674.931,83	3.674.931,83
4104	Contributi e trasferimenti a comuni	1.663.814,52	1.663.814,52
4107	Contributi e trasferimenti ad aziende sanitarie	0,00	0,00
4111	Contributi e trasferimenti a Istituti Zooprofilattici sperimentali	16.184,83	16.184,83
4202	Contributi e trasferimenti a famiglie	75.477,96	75.477,96
4203	Contributi e trasferimenti a istituzioni sociali private	1.919.454,52	1.919.454,52
ALTRE SPESE CORRENTI		147.423.826,70	147.423.826,70
5201	Noleggi	46.827.732,61	46.827.732,61
5202	Locazioni	1.040.486,39	1.040.486,39
5203	Leasing operativo	2.302.220,90	2.302.220,90
5306	Interessi passivi v/fornitori	28.012,12	28.012,12
5308	Altri oneri finanziari	15,00	15,00
5401	IRAP	25.217.571,40	25.217.571,40
5402	IRES	3.144.216,98	3.144.216,98
5404	IVA	52.290.431,62	52.290.431,62
5499	Altri tributi	771.251,70	771.251,70
5503	Indennita', rimborso spese ed oneri sociali per gli organi direttivi e Collegio sindacale	911.054,65	911.054,65
5504	Commissioni e Comitati	371.995,32	371.995,32
5506	Ritenute erariali su indennita' a organi istituzionali e altri compensi	231.095,65	231.095,65
5507	Contributi previdenziali e assistenziali su indennita' a organi istituzionali e altri compensi	2.702.831,76	2.702.831,76
5508	Premi di operosita' medici SUMAI	172.266,20	172.266,20
5509	Altre ritenute per conto di terzi su indennita' a organi istituzionali e altri compensi	326.549,03	326.549,03
5510	Ritenute previdenziali ed assistenziali a carico degli organi istituzionali	3.581,93	3.581,93
5597	Risarcimenti danni autoassicurati	2.410.942,79	2.410.942,79
5598	Altri oneri della gestione corrente	4.483.462,51	4.483.462,51
5599	Altre spese correnti derivanti da sopravvenienze	4.188.108,14	4.188.108,14
INVESTIMENTI FISSI		17.778.116,67	17.778.116,67
6102	Fabbricati	6.202.141,28	6.202.141,28
6103	Impianti e macchinari	5.227.459,12	5.227.459,12
6104	Attrezzature sanitarie e scientifiche	2.877.718,07	2.877.718,07
6105	Mobili e arredi	545.195,79	545.195,79
6106	Automezzi	663.319,23	663.319,23
6199	Altri beni materiali	534.675,18	534.675,18
6200	Immobilizzazioni immateriali	1.727.608,00	1.727.608,00
OPERAZIONI FINANZIARIE		2.161.479,41	2.161.479,41
7100	Versamenti a conti bancari di deposito	61.974,00	61.974,00
7500	Altre operazioni finanziarie	2.099.505,41	2.099.505,41
PAGAMENTI DA REGOLARIZZARE		0,00	0,00
9999	ALTRI PAGAMENTI DA REGOLARIZZARE (pagamenti codificati dal cassiere)	0,00	0,00
TOTALE PAGAMENTI		1.391.909.228,24	1.391.909.228,24

TAVOLA SIOPE
PROSPETTO DISPONIBILITA' LIQUIDE PER CODICI GESTIONALI
Incollare qui sotto il report estratto dal portale SIOPE

Ente Codice 0005303800000000
 Ente Descrizione AZIENDA ULSS N. 2 MARCA TREVIGIANA
 Categoria Strutture sanitarie
 Sotto Categoria ASL
 Periodo MENSILE Dicembre 2017
 Prospetto DISPONIBILITA' LIQUIDE
 Tipo Report Semplice
 Data ultimo aggiornamento 10-mag-2018
 Data stampa 15-mag-2018
 Importi in EURO

0005303800000000 - AZIENDA ULSS N. 2 MARCA TREVIGIANA Importo a tutto il periodo

CONTO CORRENTE DI TESORERIA

1100	FONDO DI CASSA DELL'ENTE ALL' INIZIO DELL'ANNO (1)	62.965.068,65
1200	RISCOSSIONI EFFETTUATE DALL'ENTE A TUTTO IL MESE (2)	1.630.348.600,05
1300	PAGAMENTI EFFETTUATI DALL'ENTE A TUTTO IL MESE (3)	1.391.915.521,49
1400	FONDO DI CASSA DELL'ENTE ALLA FINE DEL PERIODO DI RIFERIMENTO (4) (1+2-3)	301.398.147,21
1450	FONDO DI CASSA DELL'ENTE ALLA FINE DEL PERIODO DI RIFERIMENTO - QUOTA	0,00

FONDI DELL'ENTE PRESSO IL TESORIERE AL DI FUORI DEL CONTO DI TESORERIA

2100	DISPONIBILITA' LIQUIDE LIBERE ALLA FINE DEL MESE COMPRESSE QUELLE	0,00
2200	DISPONIBILITA' LIQUIDE VINCOLATE ALLA FINE DEL MESE COMPRESSE QUELLE	0,00

FONDI DELL'ENTE PRESSO ALTRI ISTITUTI DI CREDITO

2300	DISPONIBILITA' LIQUIDE LIBERE ALLA FINE DEL MESE COMPRESSE QUELLE	0,00
2400	DISPONIBILITA' LIQUIDE VINCOLATE ALLA FINE DEL MESE COMPRESSE QUELLE	0,00

CONCORDANZA TRA IL CONTO DI TESORERIA E LA CONTABILITA' SPECIALE DI T.U.

1500	DISPONIBILITA' LIQUIDE PRESSO IL CONTO DI TESORERIA SENZA OBBLIGO DI	0,00
1600	RISCOSSIONI EFFETTUATE DAL CASSIERE A TUTTO IL MESE E NON CONTABILIZZATE	0,00
1700	PAGAMENTI EFFETTUATI DAL CASSIERE A TUTTO IL MESE E NON CONTABILIZZATI	0,00
1800	VERSAM. C/O CONTAB. SPEC. NON CONTABILIZZATI DAL CASSIERE A TUTTO IL MESE	108.391,41
1850	PRELIEVI DALLA CONTABILITA' SPECIALE NON CONTABILIZZATI DAL TESORIERE A	0,00
1900	SALDO C/O CONTAB. SPEC. A FINE PERIODO RIFERIM. (4-5-6+7+8-9)	301.506.538,62

TAVOLA SIOPE
PROSPETTO INCASSI PER CODICI GESTIONALI
Incollare qui sotto il report estratto dal portale SIOPE

Ente Codice 000530380000511
Ente Descrizione AZIENDA ULSS N. 2 MARCA TREVIGIANA - GESTIONE SOCIALE EX ULSS N. 8 ASOLO
Categoria Strutture sanitarie
Sotto Categoria GESTIONE ASL
Periodo ANNUALE 2017
Prospetto INCASSI
Tipo Report Semplice
Data ultimo aggiornamento 10-mag-2018
Data stampa 16-mag-2018
Importi in EURO

000530380000511 - AZIENDA ULSS N. 2 MARCA TREVIGIANA - GESTIONE SOCIALE EX ULSS N. 8 ASOLO		Importo nel periodo	Importo a tutto il periodo
ENTRATE DERIVANTI DALLA PRESTAZIONE DI SERVIZI		37.953,34	37.953,34
1800	Entrate per prestazioni di servizi derivanti da sopravvenienze attive	37.953,34	37.953,34
CONTRIBUTI E TRASFERIMENTI CORRENTI		7.772.403,84	7.772.403,84
2101	Contributi e trasferimenti correnti da Stato	36.000,00	36.000,00
2102	Contributi e trasferimenti correnti da Regione e Prov. Autonoma per quota fondo sanitario regionale indistinto	858.256,48	858.256,48
2103	Contributi e trasferimenti correnti da Regione e Prov. Autonoma per quota fondo sanitario regionale vincolato	261.571,94	261.571,94
2106	Contributi e trasferimenti correnti da province	17.425,00	17.425,00
2108	Contributi e trasferimenti correnti da comuni	6.599.150,42	6.599.150,42
ALTRE ENTRATE CORRENTI		309.299,28	309.299,28
3103	Rimborsi per l'acquisto di beni per conto di altre strutture sanitarie	2.070,35	2.070,35
3106	Altri concorsi, recuperi e rimborsi	296.589,90	296.589,90
3204	Altri proventi	10.639,03	10.639,03
OPERAZIONI FINANZIARIE		4.330.083,70	4.330.083,70
6100	Prelevi da conti bancari di deposito	4.329.440,28	4.329.440,28
6500	Altre operazioni finanziarie	643,42	643,42
INCASSI DA REGOLARIZZARE		0,00	0,00
9999	Altri incassi da regolarizzare (riscossioni codificate dal cassiere)	0,00	0,00
TOTALE INCASSI		12.449.740,16	12.449.740,16

TAVOLA SIOPE
PROSPETTO PAGAMENTI PER CODICI GESTIONALI
Incollare qui sotto il report estratto dal portale SIOPE

Ente Codice 000530380000511
Ente Descrizione AZIENDA ULSS N. 2 MARCA TREVIGIANA - GESTIONE SOCIALE EX ULSS N. 8 ASOLO
Categoria Strutture sanitarie
Sotto Categoria GESTIONE ASL
Periodo ANNUALE 2017
Prospetto PAGAMENTI
Tipo Report Semplice
Data ultimo aggiornamento 10-mag-2018
Data stampa 16-mag-2018
Importi in EURO

000530380000511 - AZIENDA ULSS N. 2 MARCA TREVIGIANA - GESTIONE SOCIALE EX ULSS N. 8 ASOLO		Importo nel periodo	Importo a tutto il periodo
PERSONALE		1.127.069,54	1.127.069,54
1103	Competenze a favore del personale a tempo indeterminato, al netto degli arretrati attribuiti	922.241,72	922.241,72
1105	Competenze a favore del personale a tempo determinato, al netto degli arretrati attribuiti	727,81	727,81
1203	Altre ritenute al personale per conto di terzi	23.645,31	23.645,31
1204	Ritenute previdenziali e assistenziali al personale a tempo indeterminato	86.564,75	86.564,75
1205	Ritenute erariali a carico del personale a tempo indeterminato	93.889,95	93.889,95
ACQUISTO DI BENI		10,00	10,00
2203	Combustibili, carburanti e lubrificanti	10,00	10,00
ACQUISTI DI SERVIZI		6.544.183,80	6.544.183,80
3127	Acquisti di prestazioni termali in convenzione da privati	156.678,74	156.678,74
3131	Acquisti di prestazioni socio sanitarie a rilevanza sanitaria da strutture sanitarie pubbliche della Regione/Provincia autonoma di appartenenza	162.815,19	162.815,19
3132	Acquisti di prestazioni socio sanitarie a rilevanza sanitaria da altre Amministrazioni pubbliche	28.675,00	28.675,00
3133	Acquisti di prestazioni socio sanitarie a rilevanza sanitaria da privati	6.085.245,11	6.085.245,11
3136	Consulenze, collaborazioni, interinale e altre prestazioni di lavoro sanitarie e sociosanitarie da privati	3.112,19	3.112,19
3153	Ritenute erariali sui compensi ai medici specialisti ambulatoriali	854,12	854,12
3203	Consulenze, collaborazioni, interinale e altre prestazioni di lavoro non sanitarie da privati	34.093,83	34.093,83
3211	Assicurazioni	38.929,25	38.929,25
3213	Corsi di formazione esternalizzata	700,00	700,00
3219	Spese legali	14.196,55	14.196,55
3298	Acquisto di servizi non sanitari derivanti da sopravvenienze	10.645,81	10.645,81
3299	Altre spese per servizi non sanitari	8.238,01	8.238,01
CONTRIBUTI E TRASFERIMENTI		296.533,74	296.533,74
4202	Contributi e trasferimenti a famiglie	260.183,74	260.183,74
4203	Contributi e trasferimenti a istituzioni sociali private	36.350,00	36.350,00
ALTRE SPESE CORRENTI		376.219,44	376.219,44
5401	IRAP	71.058,67	71.058,67
5404	IVA	247.273,82	247.273,82
5506	Ritenute erariali su indennita' a organi istituzionali e altri compensi	3.096,77	3.096,77
5507	Contributi previdenziali e assistenziali su indennita' a organi istituzionali e altri compensi	6.796,19	6.796,19
5599	Altre spese correnti derivanti da sopravvenienze	47.993,99	47.993,99
OPERAZIONI FINANZIARIE		165.353,95	165.353,95
7500	Altre operazioni finanziarie	165.353,95	165.353,95
PAGAMENTI DA REGOLARIZZARE		0,00	0,00
9999	ALTRI PAGAMENTI DA REGOLARIZZARE (pagamenti codificati dal cassiere)	0,00	0,00
TOTALE PAGAMENTI		8.509.370,47	8.509.370,47

TAVOLA SIOPE
PROSPETTO DISPONIBILITA' LIQUIDE PER CODICI GESTIONALI
Incollare qui sotto il report estratto dal portale SIOPE

Ente Codice 000530380000511
Ente Descrizione AZIENDA ULSS N. 2 MARCA TREVIGIANA - GESTIONE SOCIALE EX ULSS N. 8 ASOLO
Categoria Strutture sanitarie
Sotto Categoria GESTIONE ASL
Periodo MENSILE Dicembre 2017
Prospetto DISPONIBILITA' LIQUIDE
Tipo Report Semplice
Data ultimo aggiornamento 10-mag-2018
Data stampa 16-mag-2018
Importi in EURO

000530380000511 - AZIENDA ULSS N. 2 MARCA TREVIGIANA - GESTIONE SOCIALE EX ULSS N. 8 ASOLO **Importo a tutto il periodo**

CONTO CORRENTE DI TESORERIA

1100	FONDO DI CASSA DELL'ENTE ALL' INIZIO DELL'ANNO (1)	0,00
1200	RISCOSSIONI EFFETTUATE DALL'ENTE A TUTTO IL MESE (2)	12.449.740,16
1300	PAGAMENTI EFFETTUATI DALL'ENTE A TUTTO IL MESE (3)	8.509.370,47
1400	FONDO DI CASSA DELL'ENTE ALLA FINE DEL PERIODO DI RIFERIMENTO (4) (1+2-3)	3.940.369,69
1450	FONDO DI CASSA DELL'ENTE ALLA FINE DEL PERIODO DI RIFERIMENTO - QUOTA VINCOLATA	0,00

FONDI DELL'ENTE PRESSO IL TESORIERE AL DI FUORI DEL CONTO DI TESORERIA

2100	DISPONIBILITA' LIQUIDE LIBERE ALLA FINE DEL MESE COMPRESSE QUELLE REIMPIEGATE IN OPERAZIONI FINANZIARIE	0,00
2200	DISPONIBILITA' LIQUIDE VINCOLATE ALLA FINE DEL MESE COMPRESSE QUELLE REIMPIEGATE IN OPERAZIONI FINANZIARIE	0,00

FONDI DELL'ENTE PRESSO ALTRI ISTITUTI DI CREDITO

2300	DISPONIBILITA' LIQUIDE LIBERE ALLA FINE DEL MESE COMPRESSE QUELLE REIMPIEGATE IN OPERAZIONI FINANZIARIE	0,00
2400	DISPONIBILITA' LIQUIDE VINCOLATE ALLA FINE DEL MESE COMPRESSE QUELLE REIMPIEGATE IN OPERAZIONI FINANZIARIE	0,00

CONCORDANZA TRA IL CONTO DI TESORERIA E LA CONTABILITA' SPECIALE DI T.U.

1500	DISPONIBILITA' LIQUIDE PRESSO IL CONTO DI TESORERIA SENZA OBBLIGO DI RIVERSAM. A FINE PERIODO RIFERIM., COMPRESSE QUELLE REIMP. IN OPERAZIONI FIN. (5)	0,00
1600	RISCOSSIONI EFFETTUATE DAL CASSIERE A TUTTO IL MESE E NON CONTABILIZZATE NELLA CONTAB. SPEC. (5)	635.861,71
1700	PAGAMENTI EFFETTUATI DAL CASSIERE A TUTTO IL MESE E NON CONTABILIZZATI NELLA CONTAB. SPEC. (6)	4.778,08
1800	VERSAM. C/O CONTAB. SPEC. NON CONTABILIZZATI DAL CASSIERE A TUTTO IL MESE (7)	0,00
1850	PRELIEVI DALLA CONTABILITA' SPECIALE NON CONTABILIZZATI DAL TESORIERE A TUTTO IL MESE (9)	0,00
1900	SALDO C/O CONTAB. SPEC. A FINE PERIODO RIFERIM. (4-5-6+7+8-9)	3.309.286,06

TAVOLA SIOPE
PROSPETTO INCASSI PER CODICI GESTIONALI
Incollare qui sotto il report estratto dal portale SIOPE

Ente Codice 000530380000512
Ente Descrizione AZIENDA ULSS N. 2 MARCA TREVIGIANA - GESTIONE SOCIALE EX ULSS N. 7 PIEVE DI SOLIGO
Categoria Strutture sanitarie
Sotto Categoria GESTIONE ASL
Periodo ANNUALE 2017
Prospetto INCASSI
Tipo Report Semplice
Data ultimo aggiornamento 10-mag-2018
Data stampa 15-mag-2018
Importi in EURO

000530380000512 - AZIENDA ULSS N. 2 MARCA TREVIGIANA - GESTIONE SOCIALE EX ULSS N. 7 PIEVE DI SOLIGO		Importo nel periodo	Importo a tutto il periodo
ENTRATE DERIVANTI DALLA PRESTAZIONE DI SERVIZI		39.654,58	39.654,58
1800	Entrate per prestazioni di servizi derivanti da sopravvenienze attive	39.654,58	39.654,58
CONTRIBUTI E TRASFERIMENTI CORRENTI		5.675.025,88	5.675.025,88
2102	Contributi e trasferimenti correnti da Regione e Prov. Autonoma per quota fondo sanitario regionale indistinto	1.206.112,52	1.206.112,52
2103	Contributi e trasferimenti correnti da Regione e Prov. Autonoma per quota fondo sanitario regionale vincolato	15.611,00	15.611,00
2108	Contributi e trasferimenti correnti da comuni	4.373.302,36	4.373.302,36
2202	Donazioni da imprese	80.000,00	80.000,00
ALTRE ENTRATE CORRENTI		2.597.338,12	2.597.338,12
3102	Rimborsi spese per personale comandato	17.542,29	17.542,29
3106	Altri concorsi, recuperi e rimborsi	2.506.448,43	2.506.448,43
3204	Altri proventi	73.347,40	73.347,40
OPERAZIONI FINANZIARIE		603.196,59	603.196,59
6500	Altre operazioni finanziarie	603.196,59	603.196,59
INCASSI DA REGOLARIZZARE		0,00	0,00
9999	Altri incassi da regolarizzare (riscossioni codificate dal cassiere)	0,00	0,00
TOTALE INCASSI		8.915.215,17	8.915.215,17

TAVOLA SIOPE
PROSPETTO PAGAMENTI PER CODICI GESTIONALI
Incollare qui sotto il report estratto dal portale SIOPE

Ente Codice 000530380000512
Ente Descrizione AZIENDA ULSS N. 2 MARCA TREVIGIANA - GESTIONE SOCIALE EX ULSS N. 7 PIEVE DI SOLIGO
Categoria Strutture sanitarie
Sotto Categoria GESTIONE ASL
Periodo ANNUALE 2017
Prospetto PAGAMENTI
Tipo Report Semplice
Data ultimo aggiornamento 10-mag-2018
Data stampa 15-mag-2018
Importi in EURO

000530380000512 - AZIENDA ULSS N. 2 MARCA TREVIGIANA - GESTIONE SOCIALE EX ULSS N. 7 PIEVE DI SOLIGO		Importo nel periodo	Importo a tutto il periodo
PERSONALE		1.094.383,15	1.094.383,15
1103	Competenze a favore del personale a tempo indeterminato, al netto degli arretrati attribuiti	835.918,41	835.918,41
1104	Arretrati di anni precedenti al personale a tempo indeterminato	35.375,26	35.375,26
1105	Competenze a favore del personale a tempo determinato, al netto degli arretrati attribuiti	123,99	123,99
1106	Arretrati di anni precedenti al personale a tempo determinato	53,68	53,68
1203	Altre ritenute al personale per conto di terzi	14.733,31	14.733,31
1204	Ritenute previdenziali e assistenziali al personale a tempo indeterminato	84.981,25	84.981,25
1205	Ritenute erariali a carico del personale a tempo indeterminato	123.197,25	123.197,25
ACQUISTI DI SERVIZI		4.648.712,78	4.648.712,78
3112	Acquisti di servizi sanitari per assistenza riabilitativa da privati	759,05	759,05
3121	Acquisti di prestazioni di psichiatria residenziale e semiresidenziale da privati	96.799,83	96.799,83
3127	Acquisti di prestazioni termali in convenzione da privati	55.888,92	55.888,92
3132	Acquisti di prestazioni socio sanitarie a rilevanza sanitaria da altre Amministrazioni pubbliche	378.550,70	378.550,70
3133	Acquisti di prestazioni socio sanitarie a rilevanza sanitaria da privati	3.325.290,19	3.325.290,19
3136	Consulenze, collaborazioni, interinale e altre prestazioni di lavoro sanitarie e sociosanitarie da	30.111,24	30.111,24
3204	Servizi ausiliari e spese di pulizia	53.452,25	53.452,25
3206	Mensa per degenti	174.647,33	174.647,33
3207	Riscaldamento	31.382,01	31.382,01
3208	Utenze e canoni per telefonia e reti di trasmissione	1.143,88	1.143,88
3209	Utenze e canoni per energia elettrica	20.728,29	20.728,29
3210	Utenze e canoni per altri servizi	398.029,04	398.029,04
3212	Assistenza informatica e manutenzione software	242,00	242,00
3213	Corsi di formazione externalizzata	8.705,25	8.705,25
3214	Manutenzione ordinaria e riparazioni di immobili e loro pertinenze	1.426,23	1.426,23
3217	Manutenzione ordinaria e riparazioni di automezzi	1.713,50	1.713,50
3219	Spese legali	2.802,40	2.802,40
3220	Smaltimento rifiuti	20.419,64	20.419,64
3299	Altre spese per servizi non sanitari	46.621,03	46.621,03
CONTRIBUTI E TRASFERIMENTI		589.554,38	589.554,38
4104	Contributi e trasferimenti a comuni	56.911,50	56.911,50
4202	Contributi e trasferimenti a famiglie	342.586,00	342.586,00
4203	Contributi e trasferimenti a istituzioni sociali private	190.056,88	190.056,88
ALTRE SPESE CORRENTI		347.121,24	347.121,24
5202	Locazioni	36.996,53	36.996,53
5401	IRAP	80.488,32	80.488,32
5404	IVA	194.550,24	194.550,24
5503	Indennita', rimborso spese ed oneri sociali per gli organi direttivi e Collegio sindacale	18.067,89	18.067,89
5506	Ritenute erariali su indennita' a organi istituzionali e altri compensi	14.269,08	14.269,08
5510	Ritenute previdenziali ed assistenziali a carico degli organi istituzionali	1.900,60	1.900,60
5598	Altri oneri della gestione corrente	848,58	848,58
PAGAMENTI DA REGOLARIZZARE		0,00	0,00
9999	ALTRI PAGAMENTI DA REGOLARIZZARE (pagamenti codificati dal cassiere)	0,00	0,00
TOTALE PAGAMENTI		6.679.771,55	6.679.771,55

TAVOLA SIOPE

PROSPETTO DISPONIBILITA' LIQUIDE PER CODICI GESTIONALI

Incollare qui sotto il report estratto dal portale SIOPE

Ente Codice 000530380000512
Ente Descrizione AZIENDA ULSS N. 2 MARCA TREVIGIANA - GESTIONE SOCIALE EX ULSS N. 7 PIEVE DI SOLIGO
Categoria Strutture sanitarie
Sotto Categoria GESTIONE ASL
Periodo MENSILE Dicembre 2017
Prospetto DISPONIBILITA' LIQUIDE
Tipo Report Semplice
Data ultimo aggiornamento 10-mag-2018
Data stampa 15-mag-2018
Importi in EURO

000530380000512 - AZIENDA ULSS N. 2 MARCA TREVIGIANA - GESTIONE SOCIALE EX ULSS N. 7 PIEVE DI SOLIGO

Importo a tutto il periodo

CONTO CORRENTE DI TESORERIA

1100	FONDO DI CASSA DELL'ENTE ALL' INIZIO DELL'ANNO (1)	0,00
1200	RISCOSSIONI EFFETTUATE DALL'ENTE A TUTTO IL MESE (2)	9.232.477,23
1300	PAGAMENTI EFFETTUATI DALL'ENTE A TUTTO IL MESE (3)	6.679.771,55
1400	FONDO DI CASSA DELL'ENTE ALLA FINE DEL PERIODO DI RIFERIMENTO (4) (1+2-3)	2.552.705,68
1450	FONDO DI CASSA DELL'ENTE ALLA FINE DEL PERIODO DI RIFERIMENTO - QUOTA VINCOLATA	0,00

FONDI DELL'ENTE PRESSO IL TESORIERE AL DI FUORI DEL CONTO DI TESORERIA

2100	DISPONIBILITA' LIQUIDE LIBERE ALLA FINE DEL MESE COMPRESSE QUELLE REIMPIEGATE IN OPERAZIONI FINANZIARIE	0,00
2200	DISPONIBILITA' LIQUIDE VINCOLATE ALLA FINE DEL MESE COMPRESSE QUELLE REIMPIEGATE IN OPERAZIONI FINANZIARIE	0,00

FONDI DELL'ENTE PRESSO ALTRI ISTITUTI DI CREDITO

2300	DISPONIBILITA' LIQUIDE LIBERE ALLA FINE DEL MESE COMPRESSE QUELLE REIMPIEGATE IN OPERAZIONI FINANZIARIE	0,00
2400	DISPONIBILITA' LIQUIDE VINCOLATE ALLA FINE DEL MESE COMPRESSE QUELLE REIMPIEGATE IN OPERAZIONI FINANZIARIE	0,00

CONCORDANZA TRA IL CONTO DI TESORERIA E LA CONTABILITA' SPECIALE DI T.U.

1500	DISPONIBILITA' LIQUIDE PRESSO IL CONTO DI TESORERIA SENZA OBBLIGO DI RIVERSAM. A FINE PERIODO RIFERIM., COMPRESSE QUELLE REIMP. IN OPERAZIONI FIN. (5)	0,00
1600	RISCOSSIONI EFFETTUATE DAL CASSIERE A TUTTO IL MESE E NON CONTABILIZZATE NELLA CONTAB. SPEC. (5)	0,00
1700	PAGAMENTI EFFETTUATI DAL CASSIERE A TUTTO IL MESE E NON CONTABILIZZATI NELLA CONTAB. SPEC. (6)	0,00
1800	VERSAM. C/O CONTAB. SPEC. NON CONTABILIZZATI DAL CASSIERE A TUTTO IL MESE (7)	0,00
1850	PRELIEVI DALLA CONTABILITA' SPECIALE NON CONTABILIZZATI DAL TESORIERE A TUTTO IL MESE (9)	0,00
1900	SALDO C/O CONTAB. SPEC. A FINE PERIODO RIFERIM. (4-5-6+7+8-9)	2.552.705,68

TAVOLA SIOPE
PROSPETTO PAGAMENTI PER CODICI GESTIONALI
Incollare qui sotto il report estratto dal portale SIOPE

Ente Codice 000530380000383
Ente Descrizione AZIENDA ULSS N. 2 MARCA TREVIGIANA - GESTIONE SOCIALE
Categoria Strutture sanitarie
Sotto Categoria GESTIONE ASL
Periodo ANNUALE 2017
Prospetto PAGAMENTI
Tipo Report Semplice
Data ultimo aggiornamento 10-mag-2018
Data stampa 15-mag-2018
Importi in EURO

000530380000383 - AZIENDA ULSS N. 2 MARCA TREVIGIANA - GESTIONE SOCIALE		Importo nel periodo	Importo a tutto il periodo
PERSONALE		2.717.509,47	2.717.509,47
1103	Competenze a favore del personale a tempo indeterminato, al netto degli arretrati attribuiti	2.125.736,64	2.125.736,64
1104	Arretrati di anni precedenti al personale a tempo indeterminato	21.754,97	21.754,97
1203	Altre ritenute al personale per conto di terzi	50.666,88	50.666,88
1204	Ritenute previdenziali e assistenziali al personale a tempo indeterminato	203.323,19	203.323,19
1205	Ritenute erariali a carico del personale a tempo indeterminato	316.027,79	316.027,79
ACQUISTO DI BENI		15.289,63	15.289,63
2202	Materiali di guardaroba, di pulizia e di convivenza in genere	1.325,03	1.325,03
2204	Supporti informatici e cancelleria	1.306,14	1.306,14
2205	Pubblicazioni, giornali e riviste	4.940,00	4.940,00
2298	Altri beni non sanitari	7.718,46	7.718,46
ACQUISTI DI SERVIZI		14.766.127,34	14.766.127,34
3112	Acquisti di servizi sanitari per assistenza riabilitativa da privati	1.288,26	1.288,26
3121	Acquisti di prestazioni di psichiatria residenziale e semiresidenziale da privati	683.093,14	683.093,14
3127	Acquisti di prestazioni termali in convenzione da privati	116.449,62	116.449,62
3131	Acquisti di prestazioni socio sanitarie a rilevanza sanitaria da strutture sanitarie pubbliche della Regione/Provincia autonoma di appartenenza	144.962,95	144.962,95
3132	Acquisti di prestazioni socio sanitarie a rilevanza sanitaria da altre Amministrazioni pubbliche	968.448,53	968.448,53
3133	Acquisti di prestazioni socio sanitarie a rilevanza sanitaria da privati	10.657.934,95	10.657.934,95
3136	Consulenze, collaborazioni, interinale e altre prestazioni di lavoro sanitarie e sociosanitarie da privati	267.324,62	267.324,62
3198	Altri acquisti di servizi e prestazioni sanitarie da altri soggetti	156.642,54	156.642,54
3204	Servizi ausiliari e spese di pulizia	694.421,08	694.421,08
3205	Buoni pasto e mensa per il personale dipendente	117.809,10	117.809,10
3206	Mensa per degenti	7.395,80	7.395,80
3210	Utenze e canoni per altri servizi	378.238,22	378.238,22
3211	Assicurazioni	5.936,00	5.936,00
3213	Corsi di formazione externalizzata	6.870,00	6.870,00
3298	Acquisto di servizi non sanitari derivanti da sopravvenienze	329.431,16	329.431,16
3299	Altre spese per servizi non sanitari	229.881,37	229.881,37
CONTRIBUTI E TRASFERIMENTI		433.001,85	433.001,85
4107	Contributi e trasferimenti ad aziende sanitarie	80.871,18	80.871,18
4202	Contributi e trasferimenti a famiglie	324.316,92	324.316,92
4203	Contributi e trasferimenti a istituzioni sociali private	27.813,75	27.813,75
ALTRE SPESE CORRENTI		1.136.535,62	1.136.535,62
5201	Noleggi	257.793,33	257.793,33
5202	Locazioni	60.203,37	60.203,37
5401	IRAP	186.998,79	186.998,79
5404	IVA	557.312,88	557.312,88
5499	Altri tributi	145,86	145,86
5503	Indennita', rimborso spese ed oneri sociali per gli organi direttivi e Collegio sindacale	48.646,84	48.646,84
5507	Contributi previdenziali e assistenziali su indennita' a organi istituzionali e altri compensi	9.537,76	9.537,76
5598	Altri oneri della gestione corrente	9.303,76	9.303,76
5599	Altre spese correnti derivanti da sopravvenienze	6.593,03	6.593,03
INVESTIMENTI FISSI		327,24	327,24
6199	Altri beni materiali	327,24	327,24
PAGAMENTI DA REGOLARIZZARE		0,00	0,00
9999	ALTRI PAGAMENTI DA REGOLARIZZARE (pagamenti codificati dal cassiere)	0,00	0,00
TOTALE PAGAMENTI		19.068.791,15	19.068.791,15

TAVOLA SIOPE
PROSPETTO DISPONIBILITA' LIQUIDE PER CODICI GESTIONALI
Incollare qui sotto il report estratto dal portale SIOPE

Ente Codice 000530380000383
Ente Descrizione AZIENDA ULSS N. 2 MARCA TREVIGIANA - GESTIONE SOCIALE
Categoria Strutture sanitarie
Sotto Categoria GESTIONE ASL
Periodo MENSILE Dicembre 2017
Prospetto DISPONIBILITA' LIQUIDE
Tipo Report Semplice
Data ultimo aggiornamento 10-mag-2018
Data stampa 15-mag-2018
Importi in EURO

000530380000383 - AZIENDA ULSS N. 2 MARCA TREVIGIANA - GESTIONE SOCIALE Importo a tutto il periodo

CONTO CORRENTE DI TESORERIA

1100	FONDO DI CASSA DELL'ENTE ALL' INIZIO DELL'ANNO (1)	5.049.026,45
1200	RISCOSSIONI EFFETTUATE DALL'ENTE A TUTTO IL MESE (2)	16.388.879,89
1300	PAGAMENTI EFFETTUATI DALL'ENTE A TUTTO IL MESE (3)	19.068.791,15
1400	FONDO DI CASSA DELL'ENTE ALLA FINE DEL PERIODO DI RIFERIMENTO (4) (1+2-3)	2.369.115,19
1450	FONDO DI CASSA DELL'ENTE ALLA FINE DEL PERIODO DI RIFERIMENTO - QUOTA VINCOLATA	0,00

FONDI DELL'ENTE PRESSO IL TESORIERE AL DI FUORI DEL CONTO DI TESORERIA

2100	DISPONIBILITA' LIQUIDE LIBERE ALLA FINE DEL MESE COMPRESSE QUELLE REIMPIEGATE IN OPERAZIONI FINANZIARIE	0,00
2200	DISPONIBILITA' LIQUIDE VINCOLATE ALLA FINE DEL MESE COMPRESSE QUELLE REIMPIEGATE IN OPERAZIONI FINANZIARIE	0,00

FONDI DELL'ENTE PRESSO ALTRI ISTITUTI DI CREDITO

2300	DISPONIBILITA' LIQUIDE LIBERE ALLA FINE DEL MESE COMPRESSE QUELLE REIMPIEGATE IN OPERAZIONI FINANZIARIE	0,00
2400	DISPONIBILITA' LIQUIDE VINCOLATE ALLA FINE DEL MESE COMPRESSE QUELLE REIMPIEGATE IN OPERAZIONI FINANZIARIE	0,00

CONCORDANZA TRA IL CONTO DI TESORERIA E LA CONTABILITA' SPECIALE DI T.U.

1500	DISPONIBILITA' LIQUIDE PRESSO IL CONTO DI TESORERIA SENZA OBBLIGO DI RIVERSAM. A FINE PERIODO RIFERIM., COMPRESSE QUELLE REIMP. IN OPERAZIONI FIN. (5)	0,00
1600	RISCOSSIONI EFFETTUATE DAL CASSIERE A TUTTO IL MESE E NON CONTABILIZZATE NELLA CONTAB. SPEC. (5)	0,00
1700	PAGAMENTI EFFETTUATI DAL CASSIERE A TUTTO IL MESE E NON CONTABILIZZATI NELLA CONTAB. SPEC. (6)	0,00
1800	VERSAM. C/O CONTAB. SPEC. NON CONTABILIZZATI DAL CASSIERE A TUTTO IL MESE (7)	0,00
1850	PRELIEVI DALLA CONTABILITA' SPECIALE NON CONTABILIZZATI DAL TESORIERE A TUTTO IL MESE (9)	0,00
1900	SALDO C/O CONTAB. SPEC. A FINE PERIODO RIFERIM. (4-5-6+7+8-9)	2.369.115,19

TAVOLA SIOPE
PROSPETTO INCASSI PER CODICI GESTIONALI
Incollare qui sotto il report estratto dal portale SIOPE

Ente Codice 000530380000383
Ente Descrizione AZIENDA ULSS N. 2 MARCA TREVIGIANA - GESTIONE SOCIALE
Categoria Strutture sanitarie
Sotto Categoria GESTIONE ASL
Periodo ANNUALE 2017
Prospetto INCASSI
Tipo Report Semplice
Data ultimo aggiornamento 10-mag-2018
Data stampa 15-mag-2018
Importi in EURO

000530380000383 - AZIENDA ULSS N. 2 MARCA TREVIGIANA - GESTIONE SOCIALE		Importo nel periodo	Importo a tutto il periodo
ENTRATE DERIVANTI DALLA PRESTAZIONE DI SERVIZI		2.388.188,91	2.388.188,91
1301	Entrate da aziende sanitarie della Regione/Provincia autonoma per prestazioni sanitarie e sociosanitarie a rilevanza sanitaria	2.150,14	2.150,14
1302	Entrate da aziende ospedaliere della Regione/Provincia autonoma per prestazioni sanitarie e sociosanitarie a rilevanza sanitaria	3.420,68	3.420,68
1400	Entrate per prestazioni sanitarie e sociosanitarie a rilevanza sanitaria ad altre Amministrazioni pubbliche	1.047.503,17	1.047.503,17
1500	Entrate per prestazioni sanitarie erogate a soggetti privati	1.286.697,27	1.286.697,27
1700	Entrate per prestazioni non sanitarie	546,84	546,84
1800	Entrate per prestazioni di servizi derivanti da sopravvenienze attive	47.870,81	47.870,81
CONTRIBUTI E TRASFERIMENTI CORRENTI		12.132.432,68	12.132.432,68
2103	Contributi e trasferimenti correnti da Regione e Prov. Autonoma per quota fondo sanitario regionale vincolato	150.630,97	150.630,97
2106	Contributi e trasferimenti correnti da province	73.999,85	73.999,85
2108	Contributi e trasferimenti correnti da comuni	11.701.043,71	11.701.043,71
2199	Contributi e trasferimenti correnti da altre Amministrazioni pubbliche	199.758,15	199.758,15
2202	Donazioni da imprese	7.000,00	7.000,00
ALTRE ENTRATE CORRENTI		1.373.831,29	1.373.831,29
3101	Rimborsi assicurativi	36.521,47	36.521,47
3102	Rimborsi spese per personale comandato	2.149,92	2.149,92
3106	Altri concorsi, recuperi e rimborsi	1.069.140,99	1.069.140,99
3204	Altri proventi	266.018,91	266.018,91
OPERAZIONI FINANZIARIE		476.946,46	476.946,46
6500	Altre operazioni finanziarie	476.946,46	476.946,46
INCASSI DA REGOLARIZZARE		0,00	0,00
9999	Altri incassi da regolarizzare (riscossioni codificate dal cassiere)	0,00	0,00
TOTALE INCASSI		16.371.399,34	16.371.399,34



ATTESTAZIONE TEMPI DI PAGAMENTO ANNO 2017

In ottemperanza a quanto previsto dall'art. 41, comma 1 del D.L. 66/2014 "Misure urgenti per la competitività e la giustizia sociale", convertito con modificazioni dalla L. n. 89/2014, il quale stabilisce che a decorrere dall'esercizio 2014 alle relazioni ai bilanci consuntivi o di esercizio delle pubbliche amministrazioni, di cui all'articolo 1, comma 2 del decreto legislativo 30 marzo 2001, n. 165, sia allegato un prospetto, sottoscritto dal legale rappresentante e dal responsabile del servizio finanziario, attestante l'importo dei pagamenti relativi a transazioni commerciali effettuati dopo la scadenza dei termini, così come previsti dal decreto legislativo 9 ottobre 2002, n. 231, si attesta quanto segue:

L'importo dei pagamenti relativi a transazioni commerciali effettuati nel corso dell'esercizio 2017 dopo la scadenza dei termini, così come previsti dal D. Lgs 231/2002, risulta pari ad € 141.193.272,01 su un totale di pagamenti effettuati nel corso del 2017 pari ad € 1.391.657.392,38.

La tabella riportata di seguito rappresenta la suddivisione dei pagamenti effettuati dopo la scadenza suddivisi in intervalli temporali:

Totale pagamenti dopo scadenza	141.193.272,01	100,00%
pagati entro i 30 gg	99.411.360,42	70,41%
pagati entro i 60gg	23.835.043,56	16,88%
pagati entro i 90 gg	4.466.892,16	3,16%
pagati entro i 120 gg	4.761.816,32	3,37%
pagati oltre i 120 gg	8.718.159,55	6,17%

L'indicatore di tempestività dei pagamenti per l'anno 2017 è pari a -13,77 ed indica il numero di giorni medi di ritardo (nel caso specifico di anticipo, in quanto assume valore negativo) con cui sono stati effettuati i pagamenti rispetto alla scadenza. Tale indicatore è stato calcolato come rapporto tra la somma degli importi netti pagati nel corso del 2017 a fronte di un documento ricevuto a titolo corrispettivo di una transazione commerciale (moltiplicati per i giorni effettivi trascorsi tra la data di scadenza e la data di emissione del mandato di pagamento), e la somma complessiva degli importi pagati nel corso del 2017.

Il valore dell'indicatore evidenzia l'impegno dell'azienda nella gestione del processo del ciclo passivo, che mantiene un valore positivo, nonostante le numerose attività straordinarie in conseguenza della legge regionale n. 19 del 25/10/2016 con il quale è stato disposto il riassetto organizzativo delle Aziende ULSS.

IL DIRETTORE
 DELL'U.O.C. CONTABILITA' E BILANCIO
 -dott.ssa Patrizia Favero-

IL DIRETTORE GENERALE
 -dott. Francesco Benazzi-

BILANCIO D'ESERCIZIO

Relazione del Collegio Sindacale al bilancio chiuso al 31/12/2017

In data 18/05/2018 si è riunito presso la sede della AZIENDA UNITA' LOCALE SOCIO SANITARIA N. 2 MARCA TREVIGIANA

il Collegio Sindacale, regolarmente convocato, per procedere all'esame del Bilancio dell'esercizio per l'anno 2017.

Risultano essere presenti/assenti i Sigg.:

Dott. Francesco Briganti, presidente, designato dal M.E.F.

Dott. Stefano Mattarollo, componente, designato dalla Regione Veneto

Dott.ssa Valentina Barbieri, designata dal Ministero della salute.

Il bilancio dell'esercizio chiuso al 31/12/2017 di cui alla delibera di adozione del Direttore Generale n. (in elaboraz.)

del , è stato trasmesso al Collegio Sindacale per le debite valutazioni in data 18/05/2018

con nota prot. n. 90783 del 18/05/2018 e, ai sensi dell'art. 26 del d. lgs. N. 118/2011, è composto da:

- ☒ stato patrimoniale
- ☒ conto economico
- ☒ rendiconto finanziario
- ☒ nota integrativa
- ☒ relazione del Direttore generale

Il bilancio evidenzia un utile di € 1.497.373,86 con un incremento

rispetto all'esercizio precedente di € 8.507.207,19 , pari al 121,36 %.

Si riportano di seguito i dati riassuntivi del bilancio al 2017, espressi in Euro, confrontati con quelli dell'esercizio precedente:

Stato Patrimoniale	Bilancio di esercizio (2016)	Bilancio d'esercizio 2017	Differenza
Immobilizzazioni	€ 343.381.154,99	€ 330.785.277,87	€ -12.595.877,12
Attivo circolante	€ 422.638.512,49	€ 543.587.018,86	€ 120.948.506,37
Ratei e risconti	€ 7.852.902,22	€ 6.371.198,40	€ -1.481.703,82
Totale attivo	€ 773.872.569,70	€ 880.743.495,13	€ 106.870.925,43
Patrimonio netto	€ 428.939.848,69	€ 445.814.995,79	€ 16.875.147,10
Fondi	€ 62.299.956,11	€ 84.379.424,59	€ 22.079.468,48
T.F.R.	€ 9.362.756,66	€ 10.019.702,69	€ 656.946,03
Debiti	€ 269.640.844,25	€ 337.332.802,32	€ 67.691.958,07
Ratei e risconti	€ 3.629.163,99	€ 3.196.569,74	€ -432.594,25
Totale passivo	€ 773.872.569,70	€ 880.743.495,13	€ 106.870.925,43
Conti d'ordine	€ 812.629.121,07	€ 1.058.466.015,71	€ 245.836.894,64

Conto economico	Bilancio di esercizio (2016)	Bilancio di esercizio 2017	Differenza
Valore della produzione	€ 1.562.973.076,87	€ 1.592.043.702,48	€ 29.070.625,61
Costo della produzione	€ 1.552.114.070,26	€ 1.555.142.673,06	€ 3.028.602,80
Differenza	€ 10.859.006,61	€ 36.901.029,42	€ 26.042.022,81
Proventi ed oneri finanziari +/-	€ -41.101,94	€ -370.617,82	€ -329.515,88
Rettifiche di valore di attività finanziarie +/-	€ 369.381,46	€ 393.372,38	€ 23.990,92
Proventi ed oneri straordinari +/-	€ 12.652.698,29	€ -5.069.688,37	€ -17.722.386,66
Risultato prima delle imposte +/-	€ 23.839.984,42	€ 31.854.095,61	€ 8.014.111,19
Imposte dell'esercizio	€ 30.849.817,75	€ 30.356.721,75	€ -493.096,00
Utile (Perdita) dell'esercizio +/-	€ -7.009.833,33	€ 1.497.373,86	€ 8.507.207,19

Si evidenziano gli scostamenti tra bilancio di previsione 2017 e relativo bilancio d'esercizio:

Conto economico	Bilancio di previsione (2017)	Bilancio di esercizio 2017	Differenza
Valore della produzione	€ 1.512.523.332,71	€ 1.592.043.702,48	€ 79.520.369,77
Costo della produzione	€ 1.575.223.036,58	€ 1.555.142.673,06	€ -20.080.363,52
Differenza	€ -62.699.703,87	€ 36.901.029,42	€ 99.600.733,29
Proventi ed oneri finanziari +/-	€ 0,00	€ -370.617,82	€ -370.617,82
Rettifiche di valore di attività finanziarie +/-	€ 0,00	€ 393.372,38	€ 393.372,38
Proventi ed oneri straordinari +/-	€ 141.091,59	€ -5.069.688,37	€ -5.210.779,96
Risultato prima delle imposte +/-	€ -62.558.612,28	€ 31.854.095,61	€ 94.412.707,89
Imposte dell'esercizio	€ 30.375.401,14	€ 30.356.721,75	€ -18.679,39
Utile (Perdita) dell'esercizio +/-	€ -92.934.013,42	€ 1.497.373,86	€ 94.431.387,28

Patrimonio netto	€ 445.814.995,79
Fondo di dotazione	€ 91.690.182,57
Finanziamenti per investimenti	€ 305.255.326,03
Donazioni e lasciti vincolati ad investimenti	€ 1.068.477,43
Contributi per ripiani perdite	€ 7.174.962,08
Riserve di rivalutazione	€ 0,00
Altre riserve	€ 46.303.635,90
Utili (perdite) portati a nuovo	€ -7.174.962,08
Utile (perdita) d'esercizio	€ 1.497.373,86

L'utile di € 1.497.373,86

<input checked="" type="checkbox"/> 1)	Si discosta in misura significativa dalla perdita programmata e autorizzata dalla Regione nel bilancio di previsione anno 2017
<input checked="" type="checkbox"/> 2)	Non riduce in misura sostanziale il Patrimonio netto dell'Azienda;

☒ 3)

determinate le modalità di copertura della stessa.

In base ai dati esposti il Collegio osserva:

Il risultato si discosta in quanto il bilancio economico preventivo era stato elaborato, come da indicazioni regionali, con una assegnazione FSR provvisoria.

Il Collegio ha operato in tutela dell'interesse pubblico perseguito dall'Azienda e nella diligente attività di sorveglianza della contabilità per singoli settori e per rami di funzioni svolta secondo il criterio cd. "logico-sistematico", oltre che con controlli ispettivi non limitati ad atti isolati.

L'esame del bilancio è stato svolto secondo i principi di comportamento del Collegio sindacale raccomandati dal CNDCEC e, in conformità a tali principi, è stato fatto riferimento alle norme di legge nazionali e regionali, nonché alle circolari emanate dal Ministero dell'Economia e delle Finanze, ed, in particolare, alla circolare n. 80 del 20.12.93 e la circolare n. 27 del 25.6.01, nonché alla circolare vademecum n. 47 del 21.12.01, che disciplinano, tra l'altro, il bilancio d'esercizio delle Aziende del comparto sanitario, interpretate ed integrate dai principi contabili applicabili, nonché è stato fatto riferimento ai principi contabili specifici del settore sanitario di cui al titolo II del D.lgs. n. 118/2011.

In riferimento alla struttura e al contenuto del bilancio d'esercizio, esso è predisposto secondo le disposizioni del D. lgs. N. 118/2011 esponendo in modo comparato i dati dell'esercizio precedente.

Nella redazione al bilancio d'esercizio non ci sono deroghe alle norme di legge, ai sensi dell'art. 2423 e seguenti del codice civile.

Sono stati rispettati i principi di redazione previsti dall'art. 2423 *bis* del codice civile, fatto salvo quanto previsto dal titolo II del D. lgs. N. 118/2011, ed in particolare:

- ☒ La valutazione delle voci è stata fatta secondo prudenza e nella prospettiva della continuazione dell'attività;
- ☒ Sono stati indicati esclusivamente gli utili realizzati alla data di chiusura dell'esercizio;
- ☒ Gli oneri ed i proventi sono stati determinati nel rispetto del principio di competenza, indipendentemente dalla data dell'incasso o del pagamento;
- ☒ Si è tenuto conto dei rischi e delle perdite di competenza dell'esercizio, anche se conosciuti dopo la chiusura dello stesso;
- ☒ Gli elementi eterogenei ricompresi nelle singole voci sono stati valutati separatamente;
- ☒ I criteri di valutazione non sono stati modificati rispetto all'esercizio precedente;
- ☒ Sono state rispettate le disposizioni relative a singole voci dello stato patrimoniale previste dall'art. 2424 *bis* del codice civile;
- ☒ I ricavi e i costi sono stati iscritti nel Conto Economico rispettando il disposto dell'art. 2425 *bis* del codice civile;
- ☒ Non sono state effettuate compensazioni di partite;
- ☒ La Nota Integrativa, a cui si rimanda per ogni informativa di dettaglio nel merito dell'attività svolta dall'Azienda, è stata redatta rispettando il contenuto previsto dal D. Lgs. N. 118/2011.

Ciò premesso, il Collegio passa all'analisi delle voci più significative del bilancio e all'esame della nota integrativa:

Immobilizzazioni

Immateriali

Sono iscritte al costo d'acquisto o di produzione, inclusi gli oneri accessori di diretta imputazione e l'IVA in quanto non detraibile ed esposte al netto degli ammortamenti effettuati nel corso degli esercizi.

Le quote di ammortamento, imputate a conto economico, sono state calcolate secondo le aliquote previste dal titolo II del D. lgs. N. 118/2011.

In relazione alle spese capitalizzate il Collegio rileva:

l'unica spesa immateriale era stata capitalizzata dall'ex ULSS n. 9 in esercizi precedenti

L'iscrizione dei costi di impianto e di ampliamento, di ricerca e sviluppo è avvenuta con il consenso del Collegio sindacale.

Materiali

Sono iscritte al costo di acquisto o di produzione, inclusi gli oneri accessori di diretta imputazione e l'IVA in quanto non detraibile ed esposte al netto degli ammortamenti effettuati negli esercizi.

Nel valore di iscrizione in bilancio d'esercizio si è portato a riduzione del costo gli sconti commerciali e gli sconti cassa di ammontare rilevante.

Le quote di ammortamento, imputate a conto economico, sono state calcolate secondo le aliquote previste dal titolo II del D. lgs. N. 118/2011.

Per le immobilizzazioni acquisite con contributi per investimenti, il Collegio ha verificato l'imputazione a conto economico tra il valore della produzione, delle quote di contributi per un importo pari agli ammortamenti relativi agli investimenti oggetto di agevolazione (cosiddetto metodo della "sterilizzazione").

Finanziarie

Altri titoli

Sono iscritte al minor valore tra il costo d'acquisto e quanto è possibile realizzare sulla base dell'andamento del mercato.

Rimanenze

Sono iscritte al minor valore tra il costo d'acquisto e di produzione e valore descrivibile dall'andamento del mercato. Per i beni fungibili il costo è calcolato con il metodo della media ponderata.

Crediti

I crediti sono esposti al presumibile valore di realizzazione.

(Evidenziare eventuali problematiche, dettagliare ove possibile gli stessi per anno di formazione e descrivere, in particolare, il relativo fondo svalutazione crediti – esporre ad esempio la percentuale che rappresenta oppure se lo stesso è congruo all'ammontare dei crediti iscritti in bilancio.)

Si espongono per anno di formazione i crediti verso clienti individuati nel bilancio dalla voce B.II.7.a.1 (Crediti v/clienti privati):

2011 e ante: 5.049.683,75

2012: 658.598,76

2013: 473.842,62

2014: 129.572,22

2015: 834.560,46

2016: 1.002.103,81

2017: 12.216.395,71

Nell'esercizio sono stati svalutati i crediti verso clienti privati con anzianità superiore ad 1 anno per un importo di € 1.033.200,25. Il fondo svalutazione crediti complessivo al 31 dicembre 2017 ammonta a € 8.148.361,62, corrispondente al credito scaduto al 31 dicembre 2016, in conformità alla disposizione di cui al decreto del Commissario dell'Azienda Zero n. 135 del 30 giugno 2017.

Disponibilità liquide

Risultano dalle certificazioni di tesoreria, di cassa e di conto corrente postale.

Non è stato effettuato nel corso dell'anno con frequenza almeno quindicinale il riversamento presso il cassiere delle giacenze presenti sui c/c postali.

Ratei e risconti

Riguardano quote di componenti positivi e negativi di redditi comuni a due o più esercizi e sono determinati in funzione della competenza temporale.

(Tra i ratei passivi verificare il costo delle degenze in corso presso altre strutture sanitarie alla data del 31/12/2017.)

Trattamento di fine rapporto

Fondo premi di operosità medici SUMAI:

Rappresenta l'effettivo debito maturato verso i medici interessati in conformità di legge e dei contratti di lavoro vigenti (Convenzione unica nazionale).

Tfr:

Rappresenta l'effettivo debito maturato verso i dipendenti per i quali è previsto in conformità di legge e dei contratti di lavoro vigenti.

Fondi per rischi e oneri

Il collegio attesta l'avvenuto rispetto delle condizioni per procedere all'iscrizione dei fondi rischi ed oneri ed al relativo utilizzo.

Debiti

I debiti sono esposti al loro valore nominale.

(Dettagliare ove possibile gli stessi per anno di formazione)

Si espongono per anno di formazione i debiti verso fornitori privati, individuati nel bilancio alla voce D.VII.2 (Debiti verso fornitori):

Ante 2013: 2.353.725,32

2014: 2.652.023,01

2015: 1.425.241,42

2016: 2.585.655,28

2017: 135.099.361,60

(Indicare, per classi omogenee, i risultati dell'analisi sull'esposizione debitoria con particolare riferimento ai debiti scaduti e alle motivazioni del ritardo nei pagamenti.)

L'ammontare del debito scaduto verso fornitori per beni e servizi ammonta complessivamente a € 5.633.322,73.

(Particolare attenzione "all'anzianità" delle poste contabili.)

Conti d'ordine

In calce allo stato patrimoniale risultano gli impegni, le garanzie prestate, le merci presso terzi nonché gli altri conti d'ordine.

Canoni leasing ancora da pagare	€ 10.888.438,38
Beni in comodato	€ 44.633.056,44
Depositi cauzionali	€ 343.055.150,63
Garanzie prestate	€ 0,00
Garanzie ricevute	€ 0,00
Beni in contenzioso	€ 0,00
Altri impegni assunti	€ 0,00
Altri conti d'ordine	€ 659.889.370,26

(Eventuali annotazioni)

Negli altri conti d'ordine è inclusa la quota di canone per Project Financing erogabile nel periodo rimanente di concessione

Imposte sul reddito

Le imposte sul reddito iscritte in bilancio sono contabilizzate per competenza e sono relative a:

(indicare i redditi secondo la normativa vigente – ad esempio irap e ires)

I.R.E.S.

Il debito di imposta è esposto, al netto degli acconti versati e delle ritenute subite, nella voce debiti tributari.

I.R.A.P.	€ 7.274.894,92
I.R.E.S.	€ 1.502.279,00

Costo del personale

Personale ruolo sanitario	€ 326.437.835,83
Dirigenza	€ 151.508.391,49
Comparto	€ 174.929.444,34
Personale ruolo professionale	€ 1.132.259,35
Dirigenza	€ 1.070.841,46
Comparto	€ 61.417,89
Personale ruolo tecnico	€ 60.227.209,11
Dirigenza	€ 362.653,22
Comparto	€ 59.864.555,89
Personale ruolo amministrativo	€ 29.441.870,88
Dirigenza	€ 2.206.954,55
Comparto	€ 27.234.916,33
Totale generale	€ 417.239.175,17

Tutti suggerimenti

- Evidenziare eventuali problematiche come ad esempio l'incidenza degli accantonamenti per ferie non godute e l'individuazione dei correttivi per la riduzione del fenomeno:

In osservanza delle indicazioni contenute della circolare Azienda Zero prot.4493 del 10 Aprile 2018 non sono stati effettuati nell'esercizio 2017 accantonamenti per ferie maturate e non godute nell'esercizio medesimo.

- Variazione quantitativa del personale in servizio, indicando le eventuali modifiche della pianta organica a seguito anche di procedure concorsuali interne stabilite da contratto:

- Rappresentare a seguito di carenza di personale il costo che si è dovuto sostenere per ricorrere a consulenze o esternalizzazione del servizio:

- Ingiustificata monetizzazione di ferie non godute per inerzia dell'Amministrazione:

- Ritardato versamento di contributi assistenziali e previdenziali:

- Corresponsione di ore di straordinario in eccedenza ai limiti di legge o di contratto:

- Avvenuto inserimento degli oneri contrattuali relativi al rinnovo del contratto della dirigenza e del comparto:

- Altre problematiche:

Mobilità passiva

Importo	€ 119.638.209,16
---------	------------------

Farmaceutica

Il costo per la farmaceutica, pari ad € 94.287.708,08 che risulta essere in linea con il dato regionale nonché nazionale, mostra un decremento rispetto all'esercizio precedente.

Non sono state istituite misure di contenimento della spesa, quali istituzione ticket regionale

E' stata realizzata in maniera sistematica e non casuale una attività di controllo tesa ad accertare il rispetto della normativa in materia di prescrizione e distribuzione dei farmaci.

Convenzioni esterne

Importo	€ 192.269.466,26
---------	------------------

Il valore non evidenzia scostamenti apprezzabili rispetto all'anno 2016 (+0,28%).

Altri costi per acquisti di beni e servizi

Importo	€ 676.082.196,75
---------	------------------

Ammortamento immobilizzazioni

Importo (A+B)	€ 17.952.482,97
Immateriali (A)	€ 4.128.601,44
Materiali (B)	€ 13.823.881,53

Eventuali annotazioni

Proventi e oneri finanziari

Importo	€ -370.617,82
Proventi	€ 3.766,46
Oneri	€ 374.384,28

Eventuali annotazioni

Proventi e oneri straordinari

Importo	€ -5.069.688,37
Proventi	€ 9.171.905,00
Oneri	€ 14.241.593,37

Eventuali annotazioni

Ricavi

Il valore dei contributi in conto esercizio è pari a €1.411.239.210,34

Principio di competenza

Il Collegio, sulla base di un controllo a campione delle fatture e dei documenti di spesa, ha effettuato la verifica della corretta applicazione del principio di competenza con particolare attenzione a quei documenti pervenuti in Azienda in momenti successivi al 31 dicembre, ma riferiti a costi del periodo in oggetto.

Attività amministrativo contabile

Il Collegio attesta che nel corso dell'anno sono state regolarmente eseguite le verifiche periodiche disposte dall'art. 2403 del codice civile, durante le quali si è potuto verificare il controllo sulla corretta

tenuta della contabilità, del libro giornale, del libro inventari e dei registri previsti dalla normativa fiscale. Nel corso delle verifiche si è proceduto ad accertare il rispetto degli accordi contrattuali con l'Istituto tesoriere, al controllo dei valori di cassa economica, al controllo delle riscossioni tramite i servizi CUP, al controllo sulle altre gestioni di fondi ed degli altri valori posseduti dall'Azienda, come anche si è potuto verificare il

corretto e tempestivo adempimento dei versamenti delle ritenute e delle altre somme dovute all'Eriario, dei contributi dovuti ad Enti previdenziali e la corretta/avvenuta presentazione di tutte le dichiarazioni fiscali.

Il Collegio ha riscontrato che nel corso dell'anno si è provveduto, alle scadenze stabilite, alla trasmissione dei modelli (C.E./S.P/C.P./L.A.) Conto economico-Stato patrimoniale-Livelli di assistenza

Sulla base dei controlli svolti è

sempre emersa una sostanziale corrispondenza tra le risultanze fisiche e la situazione contabile, né sono state riscontrate violazioni degli adempimenti civilistici, fiscali, previdenziali e delle norme regionali e nazionali in genere. Il Collegio, sia nel corso dell'anno, in riferimento all'attività amministrativo contabile dell'Azienda, sia sul bilancio, inteso come espressione finale in termini di risultanze contabili dell'attività espletata, ha effettuato i controlli necessari per addivenire ad un giudizio finale.

Nel corso delle verifiche periodiche effettuate dal Collegio sono state formulate osservazioni i cui contenuti più significativi vengono qui di seguito riportati:

Categoria	Tipologia
Oss:	

Contenzioso legale

Contenzioso concernente al personale	
Contenzioso nei confronti delle strutture private accreditate	
Accreditate	
Altro contenzioso	

i cui riflessi sulla situazione patrimoniale e finanziaria e sul risultato economico possono essere ragionevolmente stimati alla data odierna e in merito si rileva:

Il Collegio

- Informa di aver ricevuto eventuali denunce (*indicandole*) e di aver svolto in merito le opportune indagini, rilevando quanto segue:

- Informa che nel corso dell'anno l'Azienda non è stata oggetto di verifica amministrativo-contabile a cura di un dirigente dei Servizi Ispettivi di Finanza Pubblica.

- Visti i risultati delle verifiche eseguite e tenuto conto delle considerazioni e raccomandazioni esposte, attesta la corrispondenza del bilancio d'esercizio alle risultanze contabili e la conformità dei criteri di valutazione del Patrimonio a quelli previsti dal codice civile e dalle altre disposizioni di legge, fatto salvo quanto diversamente disposto dal D. lgs. 118/2011.

Il Collegio ritiene di esprimere un parere favorevole

al documento contabile esaminato.

Osservazioni

Il collegio verificato il rispetto delle direttive impartite dalla Regione Veneto per la redazione del bilancio, attesta che:

- il rispetto delle prescrizioni regionali in materia di riallineamento delle partite di credito verso la Regione;
- il rispetto delle direttive regionali in materia di riallineamento delle partite di credito/debito verso le altre aziende sanitarie della Regione;
- l'avvenuto rispetto degli adempimenti necessari per procedere all'iscrizione dei fondi rischi e oneri ed al relativo utilizzo;
- la verifica dell'area delle partecipazioni dello stato patrimoniale e i correlati crediti/debiti iscritti verso controllate/collegate/sperimentazioni gestionali;
- i contenuti dell'attestazione prodotta dall'azienda in data odierna ai sensi dell'art. 41, comma 1, del DL n. 66/2014, relativa ai tempi di pagamento (valore medio dell'anno 2017: - 13,77giorni rispetto ai 60 giorni previsti);
- l'affidabilità delle procedure inerenti la sterilizzazione degli ammortamenti (DM 17/9/2012 - Casistica e sterilizzazione degli ammortamenti);
- l'effettivo carattere straordinario delle contabilizzazioni nella gestione straordinaria.

ALLEGATO 14 DELIBERA N.880 DEL 28 MAGGIO 2018 PROSPETTO FATTURATO ANNO 2017
Analisi Fatturato 2017: Ricoveri, Prestazioni Ambulatoriali, Libera Professione
RICOVERI 2017

STRUTTURA/REGIME	ISTITUZIONALE		LIBERA PROFESSIONE		TOTALE	
	N. RIC.	IMPORTO	N. RIC.	IMPORTO	N. RIC.	IMPORTO
01 - Castelfranco	15.124	51.560.406	4	7.511	15.128	51.567.917
1-Ordinari	12.474	44.822.492	4	7.511	12.478	44.830.003
2-Diurni	1.357	3.165.181			1.357	3.165.181
3-Week Surgery	1.293	3.572.733			1.293	3.572.733
02 - Montebelluna	12.421	39.044.881	37	102.231	12.458	39.147.112
1-Ordinari	11.156	36.560.508	36	102.031	11.192	36.662.538
2-Diurni	1.265	2.484.374	1	200	1.266	2.484.574
Totale complessivo	27.545	90.605.287	41	109.741	27.586	90.715.029

SPECIALISTICA AMBULATORIALE 2017

STRUTTURA/REGIME	ISTITUZIONALE		PRONTO SOCCORSO		LIBERA PROFESSIONE		TOTALE	
	N. PREST.	IMPORTO	N. PREST.	IMPORTO	N. PREST.	IMPORTO	N. PREST.	IMPORTO
POLIAMB. OSPEDALE S.GIACOMO - CF	1.682.954	28.156.330	262.429	3.989.493	75.065	941.405	2.020.448	33.087.228
POLIAMB. OSPEDALE S. VALENTINO - MB	276.307	10.393.774	215.080	3.008.727	17.887	478.028	509.274	13.880.530
CENTRO PRELIEVI VILLA PULLIN - MB	542.729	2.223.089					542.729	2.223.089
Totale complessivo	2.501.990	40.773.193	477.509	6.998.220	92.952	1.419.433	3.072.451	49.190.846